

**Комитет образования и науки Курской области
Областное казенное учреждение
«Информационно-аналитический центр»
Курской области**

**ОСНОВНОЙ
ГОСУДАРСТВЕННЫЙ
ЭКЗАМЕН
В КУРСКОЙ ОБЛАСТИ
В 2022 ГОДУ**

Сборник статистических материалов

Курск, 2022

Составители: Долгушина С.В., Апенина С.А., Фрундина И.Б., Харькова И.О.,
Новиков С.М.

Основной государственный экзамен в Курской области в 2022 году.
Сборник статистических материалов / Долгушина С.В., Апенина С.А.,
Фрундина И.Б., Харькова И.О., Новиков С.М. – 2022 – 268 с. – ил.

В сборнике представлены статистические данные по результатам государственной итоговой аттестации по образовательным программам основного общего образования в форме основного государственного экзамена в Курской области в 2022 году.

Материалы сборника предназначены руководителям и специалистам органов, осуществляющих управление в сфере образования муниципальных районов и городских округов, специалистам методических служб и информационных центров, руководителям образовательных организаций, учителям-предметникам.

© Комитет образования и науки Курской области, 2022 г.

© Областное казенное учреждение «Информационно-аналитический центр» Курской области, 2022 г.

СОДЕРЖАНИЕ

ВВЕДЕНИЕ.....	7
1. РЕЗУЛЬТАТЫ ОСНОВНОГО ГОСУДАРСТВЕННОГО ЭКЗАМЕНА. ДОСРОЧНЫЙ ПЕРИОД.....	13
2. АНАЛИЗ РЕЗУЛЬТАТОВ ОСНОВНОГО ГОСУДАРСТВЕННОГО ЭКЗАМЕНА ПО РУССКОМУ ЯЗЫКУ. ОСНОВНОЙ ПЕРИОД.....	14
2.1. Общие результаты основного государственного экзамена по русскому языку.....	14
2.2. Общие результаты основного государственного экзамена по русскому языку выпускников IX классов общеобразовательных организаций Курской области по типам населенных пунктов.....	16
2.3. Распределение первичных баллов основного государственного экзамена по русскому языку выпускников IX классов общеобразовательных организаций Курской области.....	19
2.4. Результаты основного государственного экзамена по русскому языку выпускников IX классов общеобразовательных организаций Курской области.....	21
2.5. Уровень подготовки выпускников IX классов общеобразовательных организаций Курской области по русскому языку.....	39
3. АНАЛИЗ РЕЗУЛЬТАТОВ ОСНОВНОГО ГОСУДАРСТВЕННОГО ЭКЗАМЕНА ПО МАТЕМАТИКЕ. ОСНОВНОЙ ПЕРИОД.....	48
3.1. Общие результаты основного государственного экзамена по математике.....	48
3.2. Общие результаты основного государственного экзамена по математике выпускников IX классов общеобразовательных организаций Курской области по типам населенных пунктов.....	50
3.3. Распределение первичных баллов основного государственного экзамена по математике выпускников IX классов общеобразовательных организаций Курской области.....	53
3.4. Результаты основного государственного экзамена по математике выпускников IX классов общеобразовательных организаций Курской области.....	55
3.5. Уровень подготовки выпускников IX классов общеобразовательных организаций Курской области по математике.....	70
4. АНАЛИЗ РЕЗУЛЬТАТОВ ОСНОВНОГО ГОСУДАРСТВЕННОГО ЭКЗАМЕНА ПО ОБЩЕСТВОЗНАНИЮ. ОСНОВНОЙ ПЕРИОД.....	74
4.1. Общие результаты основного государственного экзамена по обществознанию.....	74
4.2. Распределение первичных баллов основного государственного экзамена по обществознанию выпускников IX классов общеобразовательных организаций Курской области.....	76

4.3. Результаты основного государственного экзамена по обществознанию выпускников IX классов общеобразовательных организаций Курской области.....	78
4.4. Уровень подготовки выпускников IX классов общеобразовательных организаций Курской области по обществознанию	92
5. АНАЛИЗ РЕЗУЛЬТАТОВ ОСНОВНОГО ГОСУДАРСТВЕННОГО ЭКЗАМЕНА ПО БИОЛОГИИ. ОСНОВНОЙ ПЕРИОД	97
5.1. Общие результаты основного государственного экзамена по биологии ...	97
5.2. Распределение первичных баллов основного государственного экзамена по биологии выпускников IX классов общеобразовательных организаций Курской области.....	99
5.3. Результаты основного государственного экзамена по биологии выпускников IX классов общеобразовательных организаций Курской области.....	101
5.4. Уровень подготовки выпускников IX классов общеобразовательных организаций Курской области по биологии	114
6. АНАЛИЗ РЕЗУЛЬТАТОВ ОСНОВНОГО ГОСУДАРСТВЕННОГО ЭКЗАМЕНА ПО ГЕОГРАФИИ. ОСНОВНОЙ ПЕРИОД	119
6.1. Общие результаты основного государственного экзамена по географии	119
6.2. Распределение первичных баллов основного государственного экзамена по географии выпускников IX классов общеобразовательных организаций Курской области.....	121
6.3. Результаты основного государственного экзамена по географии выпускников IX классов общеобразовательных организаций Курской области.....	123
6.4. Уровень подготовки выпускников IX классов общеобразовательных организаций Курской области по географии	136
7. АНАЛИЗ РЕЗУЛЬТАТОВ ОСНОВНОГО ГОСУДАРСТВЕННОГО ЭКЗАМЕНА ПО ИСТОРИИ. ОСНОВНОЙ ПЕРИОД	141
7.1. Общие результаты основного государственного экзамена по истории на основе концентрической системы преподавания	141
7.2. Распределение первичных баллов основного государственного экзамена по истории на основе концентрической системы преподавания выпускников IX классов общеобразовательных организаций Курской области.....	143
7.3. Результаты основного государственного экзамена по истории на основе концентрической системы преподавания выпускников IX классов общеобразовательных организаций Курской области	145
7.4. Уровень подготовки выпускников IX классов общеобразовательных организаций Курской области по истории	152
8. АНАЛИЗ РЕЗУЛЬТАТОВ ОСНОВНОГО ГОСУДАРСТВЕННОГО ЭКЗАМЕНА ПО ФИЗИКЕ. ОСНОВНОЙ ПЕРИОД	141
8.1. Общие результаты основного государственного экзамена по физике.....	156

8.2. Распределение первичных баллов основного государственного экзамена по физике выпускников IX классов общеобразовательных организаций Курской области.....	158
8.3. Результаты основного государственного экзамена по физике выпускников IX классов общеобразовательных организаций Курской области.....	160
8.4. Уровень подготовки выпускников IX классов общеобразовательных организаций Курской области по физике.....	167
9. АНАЛИЗ РЕЗУЛЬТАТОВ ОСНОВНОГО ГОСУДАРСТВЕННОГО ЭКЗАМЕНА ПО ХИМИИ. ОСНОВНОЙ ПЕРИОД.....	171
9.1. Общие результаты основного государственного экзамена по химии.....	171
9.2. Распределение первичных баллов основного государственного экзамена по химии выпускников IX классов общеобразовательных организаций Курской области.....	173
9.3. Результаты основного государственного экзамена по химии выпускников IX классов общеобразовательных организаций Курской области.....	175
9.4. Уровень подготовки выпускников IX классов общеобразовательных организаций Курской области по химии.....	183
10. АНАЛИЗ РЕЗУЛЬТАТОВ ОСНОВНОГО ГОСУДАРСТВЕННОГО ЭКЗАМЕНА ПО ИНФОРМАТИКЕ И ИКТ. ОСНОВНОЙ ПЕРИОД.....	188
10.1. Общие результаты основного государственного экзамена по информатике и ИКТ.....	188
10.2. Распределение первичных баллов основного государственного экзамена по информатике и ИКТ выпускников IX классов общеобразовательных организаций Курской области.....	190
10.3. Результаты основного государственного экзамена по информатике и ИКТ выпускников IX классов общеобразовательных организаций Курской области.....	192
10.4. Уровень подготовки выпускников IX классов общеобразовательных организаций Курской области по информатике и ИКТ.....	202
11. АНАЛИЗ РЕЗУЛЬТАТОВ ОСНОВНОГО ГОСУДАРСТВЕННОГО ЭКЗАМЕНА ПО ЛИТЕРАТУРЕ. ОСНОВНОЙ ПЕРИОД.....	206
11.1. Общие результаты основного государственного экзамена по литературе.....	206
11.2. Распределение первичных баллов основного государственного экзамена по литературе выпускников IX классов общеобразовательных организаций Курской области.....	208
11.3. Результаты основного государственного экзамена по литературе выпускников IX классов общеобразовательных организаций Курской области.....	210
11.4. Уровень подготовки выпускников IX классов общеобразовательных организаций Курской области по литературе.....	216
12. АНАЛИЗ РЕЗУЛЬТАТОВ ОСНОВНОГО ГОСУДАРСТВЕННОГО ЭКЗАМЕНА ПО АНГЛИЙСКОМУ ЯЗЫКУ. ОСНОВНОЙ ПЕРИОД.....	220

12.1. Общие результаты основного государственного экзамена по английскому языку	220
12.2. Распределение первичных баллов основного государственного экзамена по английскому языку выпускников IX классов общеобразовательных организаций Курской области	222
12.3. Результаты основного государственного экзамена по английскому языку выпускников IX классов общеобразовательных организаций Курской области.....	224
12.4. Уровень подготовки выпускников IX классов общеобразовательных организаций Курской области английскому языку	230
13. АНАЛИЗ РЕЗУЛЬТАТОВ ОСНОВНОГО ГОСУДАРСТВЕННОГО ЭКЗАМЕНА ПО НЕМЕЦКОМУ ЯЗЫКУ. ОСНОВНОЙ ПЕРИОД	235
13.1. Общие результаты основного государственного экзамена по немецкому языку	235
13.2. Распределение первичных баллов основного государственного экзамена по немецкому языку выпускников IX классов общеобразовательных организаций Курской области	237
13.3. Результаты основного государственного экзамена по немецкому языку выпускников IX классов общеобразовательных организаций Курской области.....	239
13.4. Уровень подготовки выпускников IX классов общеобразовательных организаций Курской области по немецкому языку	242
14. АНАЛИЗ РЕЗУЛЬТАТОВ ОСНОВНОГО ГОСУДАРСТВЕННОГО ЭКЗАМЕНА ПО ФРАНЦУЗСКОМУ ЯЗЫКУ. ОСНОВНОЙ ПЕРИОД.....	246
14.1. Общие результаты основного государственного экзамена по французскому языку	246
14.2. Распределение первичных баллов основного государственного экзамена по французскому языку выпускников IX классов общеобразовательных организаций Курской области	248
14.3. Результаты основного государственного экзамена по французскому языку выпускников IX классов общеобразовательных организаций Курской области.....	250
14.4. Уровень подготовки выпускников IX классов общеобразовательных организаций Курской области по французскому языку	253
15. РЕЗУЛЬТАТЫ ОСНОВНОГО ГОСУДАРСТВЕННОГО ЭКЗАМЕНА. ДОПОЛНИТЕЛЬНЫЙ (СЕНТЯБРЬСКИЙ) ПЕРИОД.....	257
ВЫВОДЫ	258
ИНФОРМАЦИОННЫЕ ИСТОЧНИКИ	261
ИСПОЛЬЗУЕМЫЕ СОКРАЩЕНИЯ	264
ИСПОЛЬЗУЕМЫЕ ТЕРМИНЫ.....	265

ВВЕДЕНИЕ

С 2014 года государственная итоговая аттестация по образовательным программам основного общего образования (далее – ГИА-IX) в форме основного государственного экзамена (далее – ОГЭ) проводится в штатном режиме.

Организационное и методическое обеспечение проведения ОГЭ осуществляется Федеральной службой по надзору в сфере образования и науки (Рособрнадзор).

Проведение государственной итоговой аттестации по образовательным программам основного общего образования, в том числе в форме основного государственного экзамена, в регионе осуществляется комитетом образования и науки Курской области при участии общеобразовательных организаций, органов, осуществляющих управление в сфере образования муниципальных районов и городских округов Курской области.

В соответствии с Порядком проведения государственной итоговой аттестации по образовательным программам основного общего образования, утвержденным приказом Министерства просвещения Российской Федерации и Федеральной службы по надзору в сфере образования и науки от 07.11.2018 №189/1513 (зарегистрирован Министерством юстиции Российской Федерации 10.12.2018, регистрационный №52953) (далее – Порядок), государственная итоговая аттестация по образовательным программам основного общего образования в 2022 году включала в себя обязательные экзамены по русскому языку и математике, а также экзамены по выбору обучающегося по двум учебным предметам из числа учебных предметов: физика, химия, биология, литература, география, история, обществознание, иностранные языки (английский, французский, немецкий и испанский языки), информатика и информационно-коммуникационные технологии (информатика и ИКТ).

К ГИА-IX допускались обучающиеся, не имеющие академической задолженности, в полном объеме выполнившие учебный план или индивидуальный учебный план (имеющие годовые отметки по всем учебным предметам учебного плана за IX класс не ниже удовлетворительных), а также имеющие результат «зачет» за итоговое собеседование по русскому языку.

В рамках подготовки к проведению ГИА-IX комитетом образования и науки Курской области была разработана Дорожная карта по организации и проведению государственной итоговой аттестации по образовательным программам основного общего и среднего общего образования в Курской области в 2022 году (утверждена приказом комитета образования и науки Курской области от 30.08.2021 №1-969).

На основании Рекомендаций по переводу суммы первичных баллов за экзаменационные работы основного государственного экзамена в пятибалльную систему оценивания в 2022 году, разработанных Федеральным государственным бюджетным научным учреждением «Федеральный институт педагогических измерений» (далее – ФИПИ) (письмо Федеральной службы по надзору в сфере образования и науки от 14.02.2022 №04-36), приказом комитета образования и науки Курской

области от 15.02.2022 №1-174 «Об установлении минимального количества первичных баллов основного государственного экзамена и шкалы перевода суммарного первичного балла за выполнение экзаменационных работ в отметку по пятибалльной системе оценивания при проведении основного государственного экзамена в Курской области в 2022 году» утверждены шкалы перевода суммарного первичного балла за выполнение экзаменационных работ в отметку по пятибалльной системе оценивания при проведении основного государственного экзамена в Курской области в 2022 году и минимальное количество первичных баллов основного государственного экзамена, подтверждающих освоение обучающимися образовательных программ основного общего образования в соответствии с требованиями федерального государственного образовательного стандарта основного общего образования. На региональном уровне изменений в рекомендованные шкалы оценивания результатов выполнения экзаменационных работ не проводилось.

В соответствии с приказом Министерства просвещения Российской Федерации и Федеральной службы по надзору в сфере образования и науки от 17.11.2021 №836/1481 «Об утверждении единого расписания и продолжительности проведения основного государственного экзамена по каждому учебному предмету, требований к использованию средств обучения и воспитания при его проведении в 2022 году» (зарегистрирован Министерством юстиции Российской Федерации 15.12.2021, регистрационный №66340), приказом Министерства просвещения Российской Федерации и Федеральной службы по надзору в сфере образования и науки от 14.03.2022 №128/387 «О внесении изменений в приказы Министерства просвещения Российской Федерации и Федеральной службы по надзору в сфере образования и науки от 17 ноября 2021 г. №835/1480 «Об утверждении единого расписания и продолжительности проведения государственного выпускного экзамена по образовательным программам основного общего и среднего общего образования по каждому учебному предмету, требований к использованию средств обучения и воспитания при его проведении в 2022 году» и от 17 ноября 2021 г. №836/1481 «Об утверждении единого расписания и продолжительности проведения основного государственного экзамена по каждому учебному предмету, требований к использованию средств обучения и воспитания при его проведении в 2022 году» (зарегистрирован Министерством юстиции Российской Федерации 14.04.2022, регистрационный №68195) ОГЭ проходил в 3 этапа: досрочный период (с 21.04.2022 по 17.05.2022), основной период (с 19.05.2022 по 09.07.2022) и дополнительный (сентябрьский) период (с 05.09.2022 по 24.09.2022).

В соответствии с приказом комитета образования и науки Курской области от 02.02.2022 №1-110 «Об оборудовании пунктов проведения экзамена при проведении государственной итоговой аттестации по образовательным программам основного общего образования в Курской области в 2022 году средствами видеонаблюдения, металлоискателями, средствами подавления сигналов подвижной связи» по согласованию с государственной экзаменационной комиссией Курской области (далее –

ГЭК-IX) при проведении ГИА-IX в форме основного государственного экзамена пункты проведения экзамена (далее – ППЭ), были оборудованы средствами видеонаблюдения в режиме off-line. Все ППЭ, кроме ППЭ, организованных на дому, оборудованы стационарными и (или) переносными металлоискателями и средствами подавления сигналов подвижной связи.

С целью проведения основного государственного экзамена в досрочный период на территории Курской области в 2022 году были организованы 2 пункта проведения экзамена. 26 специалистов обеспечивали работу данных ППЭ: 2 руководителя ППЭ, 12 организаторов в аудитории, 5 организаторов вне аудитории, 3 технических специалиста, 2 специалиста по проведению инструктажа и обеспечению лабораторных работ/эксперта и 2 медицинских работника.

В основной период проведения ОГЭ 3103 специалиста обеспечивали работу 81 ППЭ (из них 8 ППЭ на дому), в том числе 91 руководитель ППЭ, 1849 организаторов в аудитории, 737 организаторов вне аудитории, 177 технических специалистов, 44 эксперта, оценивающих выполнение лабораторных работ по химии, 66 специалистов по проведению инструктажа и обеспечению лабораторных работ/экспертов, оценивающих выполнение лабораторных работ по химии, 53 специалиста по проведению инструктажа и обеспечению лабораторных работ, 3 ассистента и 83 медицинских работника.

Работу 38 ППЭ в дополнительный (сентябрьский) период обеспечивали 544 специалиста, в том числе 40 руководителей ППЭ, 246 организаторов в аудитории, 158 организаторов вне аудитории, 57 технических специалистов, 1 эксперт, оценивающих выполнение лабораторных работ по химии, 1 специалист по проведению инструктажа и обеспечению лабораторных работ/экспертов, оценивающих выполнение лабораторных работ по химии, 2 специалиста по проведению инструктажа и обеспечению лабораторных работ и 39 медицинских работников.

В рамках подготовки к проведению государственной итоговой аттестации по образовательным программам основного общего образования на базе Областного государственного бюджетного учреждения дополнительного профессионального образования «Курский институт развития образования» (далее – КИРО) в марте - мае 2022 года проведена курсовая подготовка 547 экспертов предметных комиссий по следующим учебным предметам: по русскому языку – 135 человек, по математике – 86 человек, по физике – 33 человека, по химии – 22 человека, по информатике и ИКТ – 20 человек, по биологии – 36 человек, по истории – 35 человек, по географии – 22 человека, по английскому языку – 36 человек, по немецкому языку – 10 человек, по французскому языку – 5 человек, по обществознанию – 50 человек, по литературе – 57 человек, 51 члена государственной экзаменационной комиссии, 87 руководителей ППЭ, 128 экспертов, оценивающих лабораторные работы по химии. Общее количество специалистов, прошедших обучение в КИРО, составило 813 человек.

Доставку экзаменационных материалов в день проведения экзамена из регионального центра обработки информации Областного казенного учреждения «Информационно-аналитический центр» Курской области

(далее – РЦОИ) в ППЭ и обратно обеспечивали 202 члена государственной экзаменационной комиссии Курской области.

С целью обеспечения соблюдения единых правил проведения государственной итоговой аттестации, защиты прав и законных интересов обучающихся, разрешения спорных ситуаций при оценивании экзаменационных работ в Курской области была организована работа конфликтной комиссии.

Для обеспечения открытости и прозрачности процедуры государственной итоговой аттестации по образовательным программам основного общего образования в Курской области функционировал институт общественного наблюдения. В основной период аккредитован 621 общественный наблюдатель, в том числе представители Российского союза молодежи, родительской общественности, общественных объединений и организаций, попечительских, управляющих и школьных советов общеобразовательных организаций.

В соответствии с Федеральным Законом от 29.12.2012 №273-ФЗ «Об образовании в Российской Федерации» (с изменениями и дополнениями) успешное прохождение государственной итоговой аттестации является основанием выдачи выпускникам аттестата об основном общем образовании.

В 2022 году в ГИА-IX в форме основного государственного экзамена приняли участие 9893 выпускника IX классов общеобразовательных организаций региона. В досрочный период количество участников составило 12 человек, в основной период количество участников составило 9880 человек, в дополнительный (сентябрьский) период – 301 человек. Общее количество человек-экзаменов в 2022 году в Курской области при проведении ОГЭ составило 42064 (в досрочный период – 48 человек-экзаменов, в основной период – 41353, в дополнительный (сентябрьский) период - 663). По результатам ГИА-IX в 2022 году не получили документ об образовании – 27 человек из городов Железногорска, Курчатова, Щигры, Железногорского, Пристенского, Фатежского районов (в 2021 году – 39 человек).

Во исполнение Постановления Правительства Российской Федерации от 31 августа 2013 года №755 «О федеральной информационной системе обеспечения проведения государственной итоговой аттестации обучающихся, освоивших основные образовательные программы основного общего и среднего общего образования, и приема граждан в образовательные организации для получения среднего профессионального и высшего образования и региональных информационных системах обеспечения проведения государственной итоговой аттестации обучающихся, освоивших основные образовательные программы основного общего и среднего общего образования» (с изменениями и дополнениями) (применяется до 1 марта 2022 года), Постановления Правительства Российской Федерации от 29.11.2021 №2085 «О федеральной информационной системе обеспечения проведения государственной итоговой аттестации обучающихся, освоивших основные образовательные программы основного общего и среднего общего образования, и приема граждан в образовательные организации для получения среднего профессионального и высшего образования и региональных

информационных системах обеспечения проведения государственной итоговой аттестации обучающихся, освоивших основные образовательные программы основного общего и среднего общего образования» (применяется с 1 марта 2022 года), приказа Федеральной службы по надзору в сфере образования и науки от 18.06.2018 № 831 «Об утверждении требований к составу и формату сведений, вносимых и передаваемых в процессе репликации в федеральную информационную систему обеспечения проведения государственной итоговой аттестации обучающихся, освоивших основные образовательные программы основного общего и среднего общего образования, и приема граждан в образовательные организации для получения среднего профессионального и высшего образования и региональные информационные системы обеспечения проведения государственной итоговой аттестации обучающихся, освоивших основные образовательные программы основного общего и среднего общего образования, а также к срокам внесения и передачи в процессе репликации сведений в указанные информационные системы» (зарегистрирован Министерством юстиции Российской Федерации 05.10.2018, регистрационный №52348) (применяется до 1 марта 2022 года), приказа Федеральной службы по надзору в сфере образования и науки от 11.06.2021 № 805 «Об установлении требований к составу и формату сведений, вносимых и передаваемых в процессе репликации в федеральную информационную систему обеспечения проведения государственной итоговой аттестации обучающихся, освоивших основные образовательные программы основного общего и среднего общего образования, и приема граждан в образовательные организации для получения среднего профессионального и высшего образования и региональные информационные системы обеспечения проведения государственной итоговой аттестации обучающихся, освоивших основные образовательные программы основного общего и среднего общего образования, а также к срокам внесения и передачи в процессе репликации сведений в указанные информационные системы» (зарегистрирован Министерством юстиции Российской Федерации 01.09.2021, регистрационный № 64829) (применяется с 1 марта 2022 года) в соответствии с Планом-графиком внесения сведений в федеральную и региональные информационные системы в 2021–2022 учебном году (письмо Федеральной службы по надзору в сфере образования и науки от 21.10.2021 №04-410) проведена работа по формированию региональной информационной системы обеспечения проведения государственной итоговой аттестации обучающихся, освоивших основные образовательные программы основного общего и среднего общего образования (далее – РИС). Сопровождение РИС обеспечивал РЦОИ.

Для подготовки материалов настоящего сборника использованы данные из РИС по досрочному, основному и дополнительному (сентябрьскому) периодам.

Необходимо отметить, что в 2020 году в соответствии с постановлением Правительства Российской Федерации от 10 июня 2020 г. №842 «Об особенностях проведения государственной итоговой аттестации по образовательным программам основного общего и среднего общего

образования и вступительных испытаний при приеме на обучение по программам бакалавриата и программам специалитета в 2020 году» ГИА-IX проводилась в форме промежуточной аттестации, результаты которой были признаны результатами ГИА-IX. В 2021 году в соответствии с постановлением Правительства Российской Федерации от 26.02.2021 №256 «Об особенностях проведения государственной итоговой аттестации по образовательным программам основного общего и среднего общего образования в 2021 году», приказом Министерства просвещения Российской Федерации и Федеральной службы по надзору в сфере образования и науки от 16.03.2021 №104/306 «Об особенностях проведения государственной итоговой аттестации по образовательным программам основного общего образования в 2021 году» (зарегистрирован Министерством юстиции Российской Федерации 02.04.2021, регистрационный №62970) ГИА-IX включала в себя обязательные экзамены по русскому языку и математике.

В связи с вышеизложенным результаты ОГЭ 2022 года в настоящем сборнике приведены в сравнении с результатами 2019 и 2021 годов по соответствующим учебным предметам.

Материалы сборника могут быть использованы:

- работниками органов, осуществляющих управление в сфере образования муниципальных районов и городских округов, для принятия управленческих решений по совершенствованию процесса обучения;

- работниками организаций дополнительного профессионального образования при разработке и реализации дополнительных профессиональных программ повышения квалификации учителей и руководителей образовательных организаций;

- сотрудниками региональных методических объединений учителей-предметников при планировании обмена опытом работы и распространении успешного опыта обучения школьников предмету и успешного опыта подготовки выпускников к государственной итоговой аттестации;

- руководителями образовательных организаций и учителями-предметниками образовательных организаций при планировании учебного процесса и корректировке используемых технологий обучения.

1. РЕЗУЛЬТАТЫ ОСНОВНОГО ГОСУДАРСТВЕННОГО ЭКЗАМЕНА. ДОСРОЧНЫЙ ПЕРИОД

В период с 21 апреля по 17 мая 2012 года проводился досрочный этап ГИА-IX в форме основного государственного экзамена.

По решению ГЭК-IX к сдаче ОГЭ в досрочный период были допущены 12 выпускников общеобразовательных организаций региона: 10 выпускников из общеобразовательных организаций города Курска, 2 выпускника из общеобразовательной организации города Железногорска.

В таблице 1.1 представлены общие результаты основного государственного экзамена в досрочный период в Курской области в 2022 году.

Таблица 1.1

Общие результаты основного государственного экзамена
в досрочный период в Курской области в 2022 году

Предмет	Количество участников ОГЭ, абс.	Средняя отметка	Количество участников ОГЭ, получивших максимальный первичный балл, абс. (%)	Количество участников ОГЭ, получивших отметки				
				«5» абс., (%)	«4» абс., (%)	«5+4» абс., (%)	«3» абс., (%)	«2» абс., (%)
Русский язык	12	3,75	0 (0,0)	2 (16,6)	5 (41,7)	7 (58,3)	5 (41,7)	0 (0,0)
Математика	12	3,83	0 (0,0)	2 (16,7)	6 (50,0)	8 (66,7)	4 (33,3)	0 (0,0)
Обществознание	7	3,71	0 (0,0)	0 (0,0)	5 (71,4)	5 (71,4)	2 (28,6)	0 (0,0)
География	8	3,38	0 (0,0)	0 (0,0)	3 (37,5)	3 (37,5)	5 (62,5)	0 (0,0)
Информатика и ИКТ	5	3,60	0 (0,0)	1 (20,0)	1 (20,0)	2 (40,0)	3 (60,0)	0 (0,0)
Литература	1	4,00	0 (0,0)	0 (0,0)	1 (100,0)	1 (100,0)	0 (0,0)	0 (0,0)
Химия	1	5,00	0 (0,0)	1 (100,0)	0 (0,0)	1 (100,0)	0 (0,0)	0 (0,0)
Английский язык	2	5,00	0 (0,0)	2 (100,0)	0 (0,0)	2 (100,0)	0 (0,0)	0 (0,0)

2. АНАЛИЗ РЕЗУЛЬТАТОВ ОСНОВНОГО ГОСУДАРСТВЕННОГО ЭКЗАМЕНА ПО РУССКОМУ ЯЗЫКУ. ОСНОВНОЙ ПЕРИОД

2.1. Общие результаты основного государственного экзамена по русскому языку

В 2022 году в Курской области ОГЭ по русскому языку сдавали 9875 выпускников IX классов общеобразовательных организаций региона.

Анализ результатов ОГЭ по русскому языку проводился без учета результатов двух участников ОГЭ, результаты которых были аннулированы ГЭК-IX в связи с нарушением ими Порядка.

Результаты ОГЭ по русскому языку:

- количество участников ОГЭ, получивших удовлетворительный результат, – 9779 человек (99,0%);
- количество участников ОГЭ, получивших неудовлетворительный результат, – 94 человека (1,0%);
- качество знаний участников ОГЭ составило 73,9%;
- количество выпускников, получивших максимальное количество первичных баллов (33 балла), – 527 человек (5,34% от общего количества участников ОГЭ по русскому языку).

В таблице 2.1.1 приведены общие результаты основного государственного экзамена по русскому языку в Курской области за 2019, 2021, 2022 годы.

На диаграмме 2.1.1 представлены общие результаты основного государственного экзамена по русскому языку в Курской области за 2019, 2021, 2022 годы.

На диаграмме 2.1.2 представлены результаты выполнения экзаменационных работ по русскому языку при проведении ГИА-IX в форме ОГЭ за 2019, 2021, 2022 годы.

Таблица 2.1.1

Общие результаты основного государственного экзамена
по русскому языку в Курской области за 2019, 2021, 2022 годы

Год	Количество участников ОГЭ, абс.	Средняя отметка	Количество участников ОГЭ, получивших максимальный первичный балл, абс. (%)	Количество участников ОГЭ, получивших отметки				
				«5» абс., (%)	«4» абс., (%)	«5+4» абс., (%)	«3» абс., (%)	«2» абс., (%)
2019	9761	4,08	287 (2,94)	3425 (35,1)	3752 (38,4)	7177 (73,5)	2524 (25,9)	60 (0,6)
2021	9493	3,81	193 (2,00)	2272 (23,9)	3536 (37,3)	5808 (61,2)	3308 (34,8)	377 (4,0)
2022	9873	4,13	527 (5,34)	3972 (40,2)	3327 (33,7)	7299 (73,9)	2480 (25,1)	94 (1,0)



Диаграмма 2.1.1. Общие результаты основного государственного экзамена по русскому языку в Курской области за 2019, 2021, 2022 годы

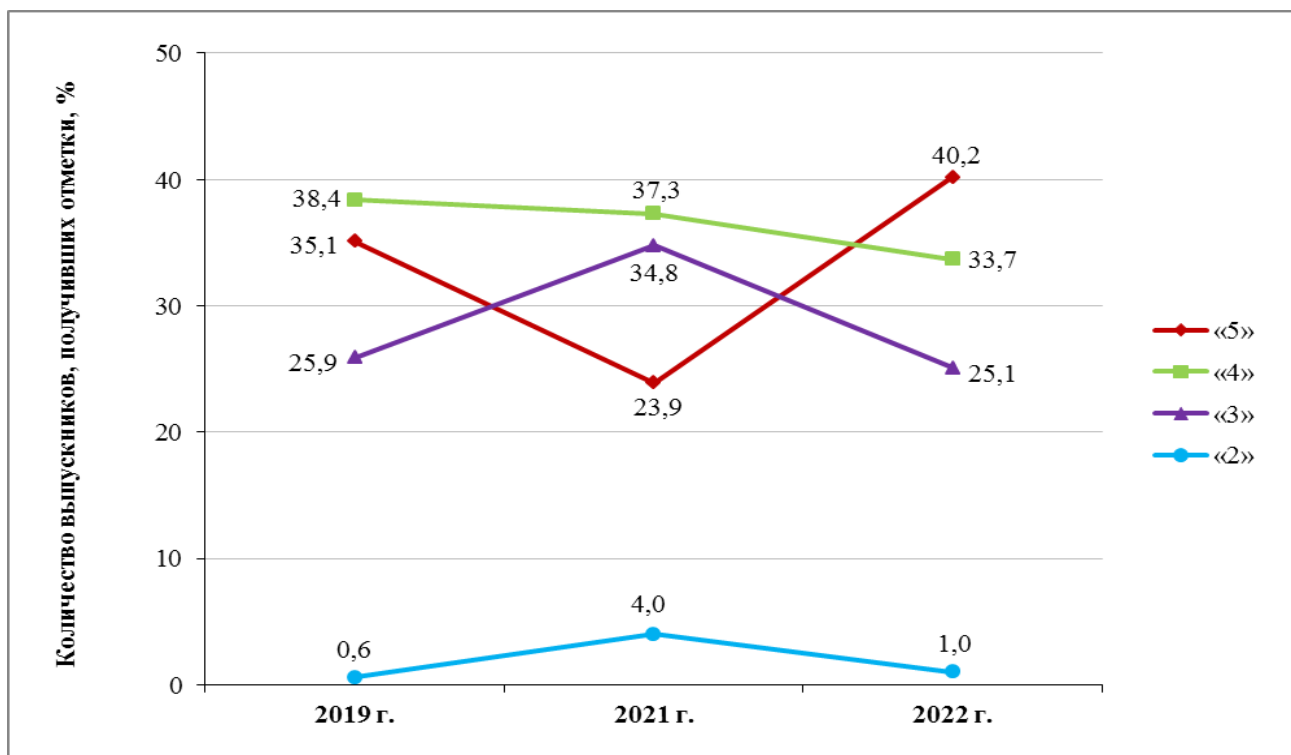


Диаграмма 2.1.2. Результаты выполнения экзаменационных работ по русскому языку при проведении ГИА-IX в форме ОГЭ за 2019, 2021, 2022 годы

2.2. Общие результаты основного государственного экзамена по русскому языку выпускников IX классов общеобразовательных организаций Курской области по типам населенных пунктов

Представительная выборка результатов участников основного государственного экзамена по русскому языку разделена на 4 категории (в соответствии с ОКАТО):

I) результаты ОГЭ выпускников IX классов общеобразовательных организаций, расположенных в городах областного подчинения;

II) результаты ОГЭ выпускников IX классов общеобразовательных организаций, расположенных в городах районного подчинения;

III) результаты ОГЭ выпускников IX классов общеобразовательных организаций, расположенных в населенных пунктах городского типа;

IV) результаты ОГЭ выпускников IX классов общеобразовательных организаций, расположенных в населенных пунктах сельского типа.

Распределение результатов ОГЭ по русскому языку выпускников IX классов общеобразовательных организаций Курской области по типам населенных пунктов представлено в таблице 2.2.1.

Распределение участников ОГЭ по русскому языку по типам населенных пунктов представлено на диаграмме 2.2.1.

Таблица 2.2.1

Распределение результатов ОГЭ по русскому языку выпускников IX классов общеобразовательных организаций Курской области по типам населенных пунктов

Типы населенных пунктов	Количество участников ОГЭ, абс.	Средняя отметка	Количество участников ОГЭ, получивших отметки, %				
			«5»	«4»	«5+4»	«3»	«2»
Город областного подчинения	5916	4,16	42,4	32,7	75,1	23,9	1,0
Город районного подчинения	549	4,23	42,3	38,4	80,7	18,9	0,4
Населенный пункт городского типа	1004	4,13	40,2	32,7	72,9	26,7	0,4
Населенный пункт сельского типа	2404	4,03	34,5	35,4	69,9	28,8	1,3
Курская область	9873	4,13	40,2	33,7	73,9	25,1	1,0

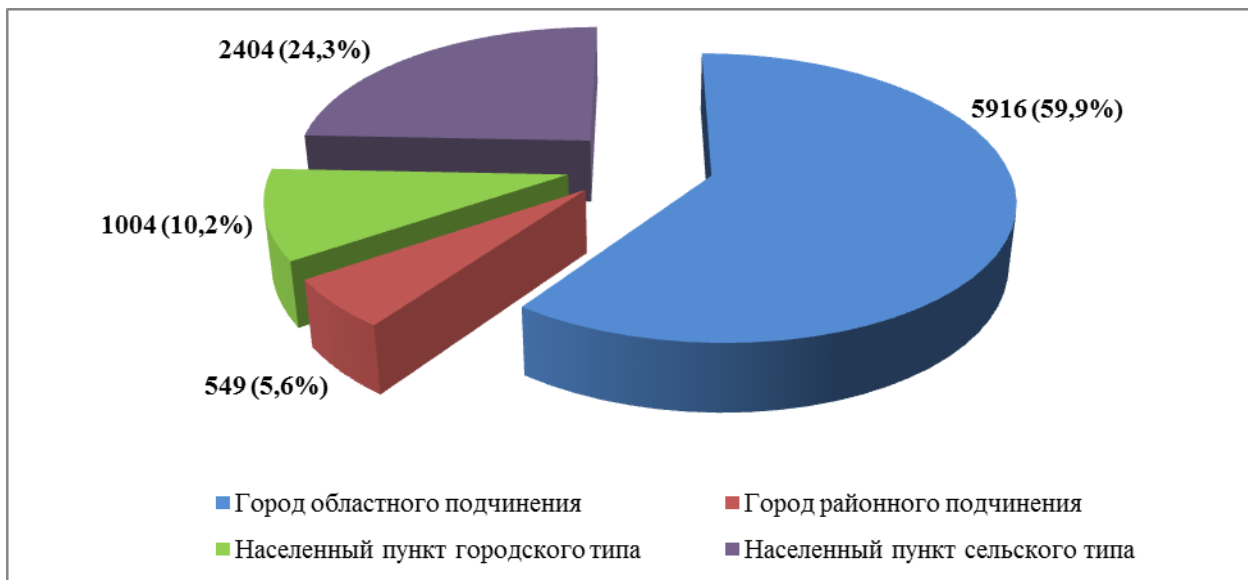


Диаграмма 2.2.1. Распределение участников ОГЭ по русскому языку по типам населенных пунктов

Распределение участников ОГЭ по русскому языку по городским округам представлено на диаграмме 2.2.2.

Распределение участников ОГЭ по русскому языку по муниципальным районам и областным общеобразовательным организациям представлено на диаграмме 2.2.3.

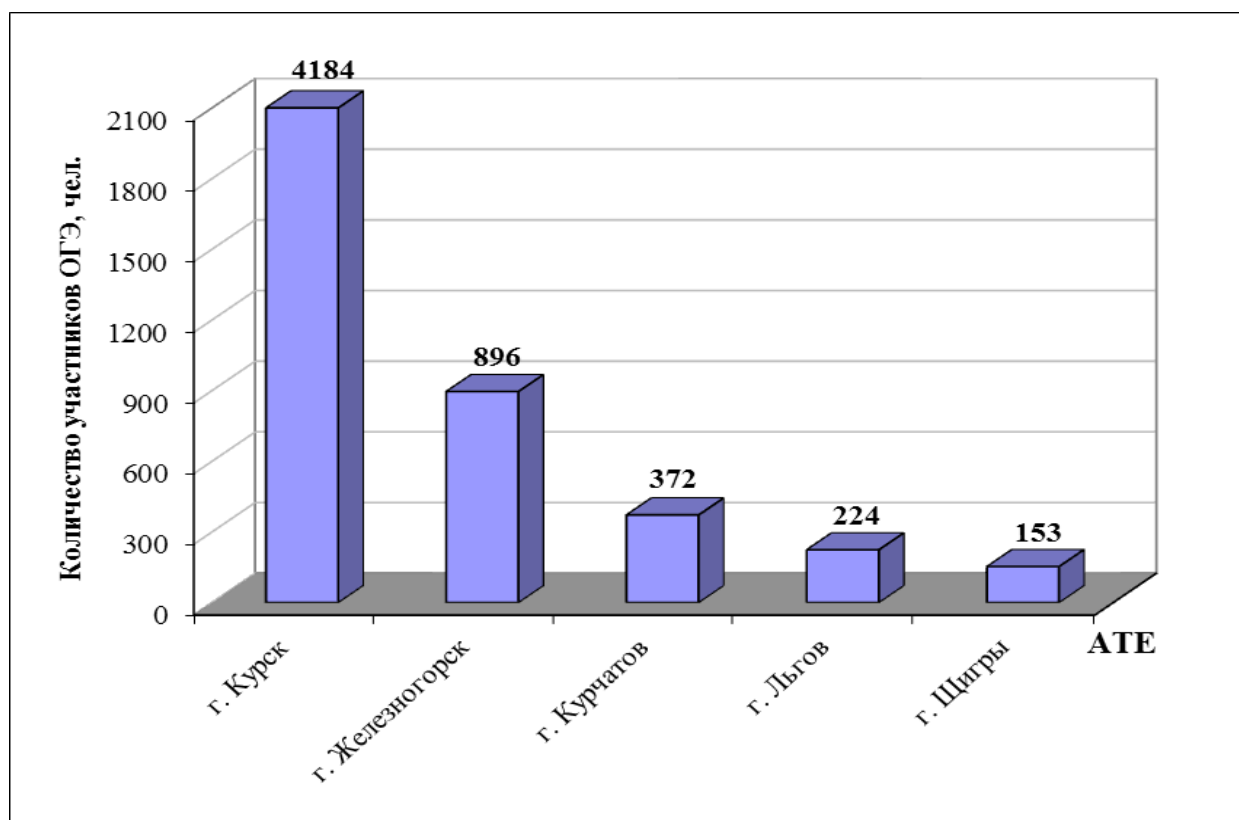


Диаграмма 2.2.2. Распределение участников ОГЭ по русскому языку по городским округам Курской области

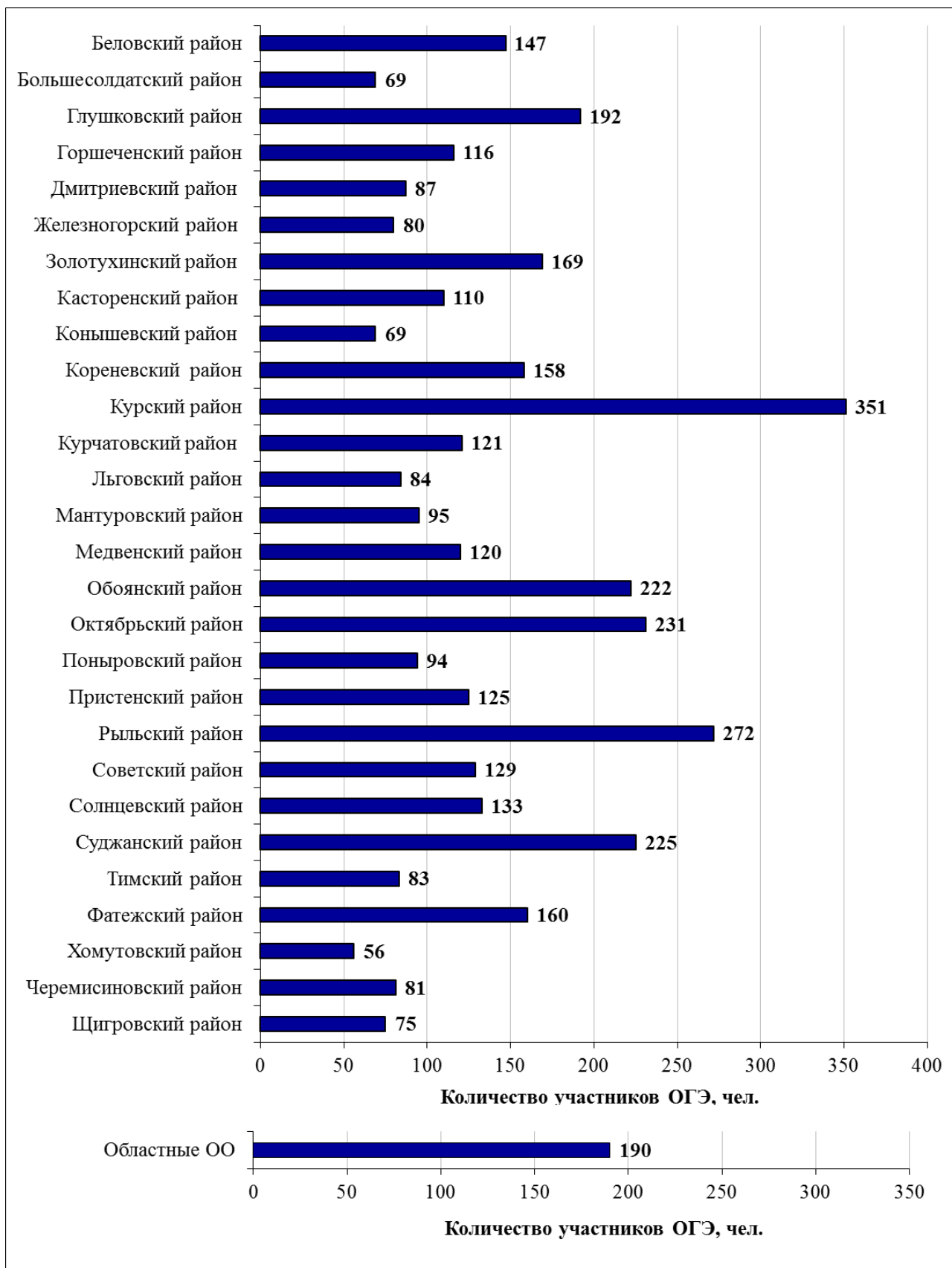
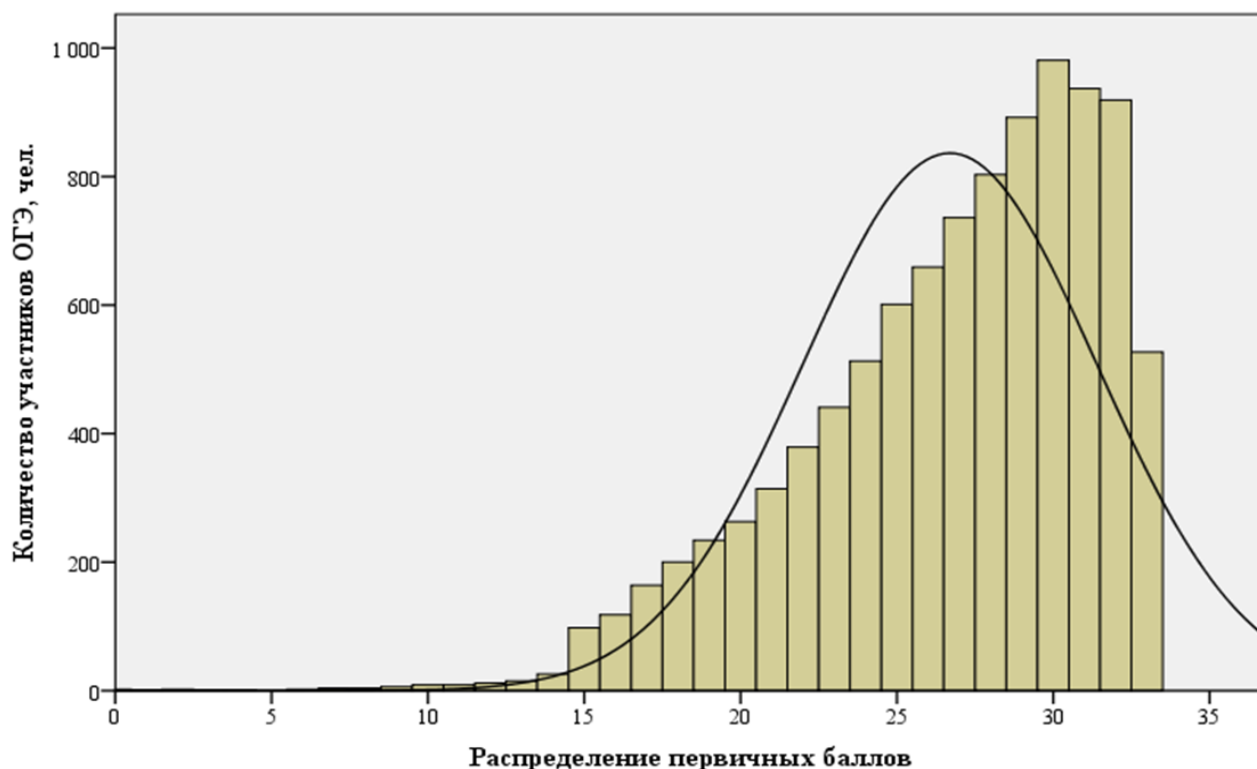


Диаграмма 2.2.3. Распределение участников ОГЭ по русскому языку по муниципальным районам и областным общеобразовательным организациям Курской области

2.3. Распределение первичных баллов основного государственного экзамена по русскому языку выпускников IX классов общеобразовательных организаций Курской области

На гистограмме 2.3.1 представлено распределение первичных баллов, полученных выпускниками IX классов общеобразовательных организаций Курской области, сдававшими ОГЭ по русскому языку в 2022 году в основной период.



Гистограмма 2.3.1. Распределение первичных баллов, полученных выпускниками IX классов общеобразовательных организаций Курской области, сдававшими ОГЭ по русскому языку в 2022 году в основной период

Гистограмма распределения первичных баллов ОГЭ по русскому языку по шкале от 0 до 33 имеет правостороннюю асимметрию, что говорит о преобладании результатов выше среднего значения. Наиболее часто встречаемый результат – 30 баллов (из 33 возможных) – 981 раз (9,94%).

В таблице 2.3.1 представлено распределение по диапазонам первичных баллов основного государственного экзамена по русскому языку в 2022 году.

Таблица 2.3.1

Распределение по диапазонам первичных баллов основного государственного экзамена по русскому языку в 2022 году

	Диапазон первичных баллов			
	0-14	15-22	23-28	29-33
Количество участников ОГЭ, %	0,95	17,93	38,01	43,11

В таблице 2.3.2 представлено распределение первичных баллов основного государственного экзамена по русскому языку в 2022 году.

Таблица 2.3.2

Распределение первичных баллов основного государственного экзамена по русскому языку в 2022 году

Полученные первичные баллы	Количество участников ОГЭ		% накопления
	абс.	%	
0	2	0,02	0,02
1	1	0,01	0,03
2	2	0,02	0,05
3	1	0,01	0,06
4	1	0,01	0,07
6	2	0,02	0,09
7	4	0,04	0,13
8	4	0,04	0,17
9	6	0,06	0,23
10	9	0,09	0,32
11	9	0,09	0,41
12	12	0,12	0,53
13	15	0,15	0,68
14	26	0,26	0,94
15	98	0,99	1,93
16	118	1,20	3,13
17	164	1,66	4,79

Полученные первичные баллы	Количество участников ОГЭ		% накопления
	абс.	%	
18	200	2,03	6,82
19	234	2,37	9,19
20	263	2,66	11,85
21	314	3,18	15,03
22	379	3,84	18,87
23	441	4,47	23,34
24	513	5,20	28,54
25	601	6,09	34,63
26	659	6,67	41,30
27	736	7,45	48,75
28	803	8,13	56,88
29	892	9,03	65,91
30	981	9,94	75,85
31	937	9,49	85,34
32	919	9,32	94,66
33	527	5,34	100,00
Итого	100,0		

2.4. Результаты основного государственного экзамена по русскому языку выпускников IX классов общеобразовательных организаций Курской области

Средняя отметка по результатам основного государственного экзамена по русскому языку в 2022 году в разрезе муниципальных районов и городских округов Курской области в сравнении со средней отметкой по региону представлена на диаграмме 2.4.1.

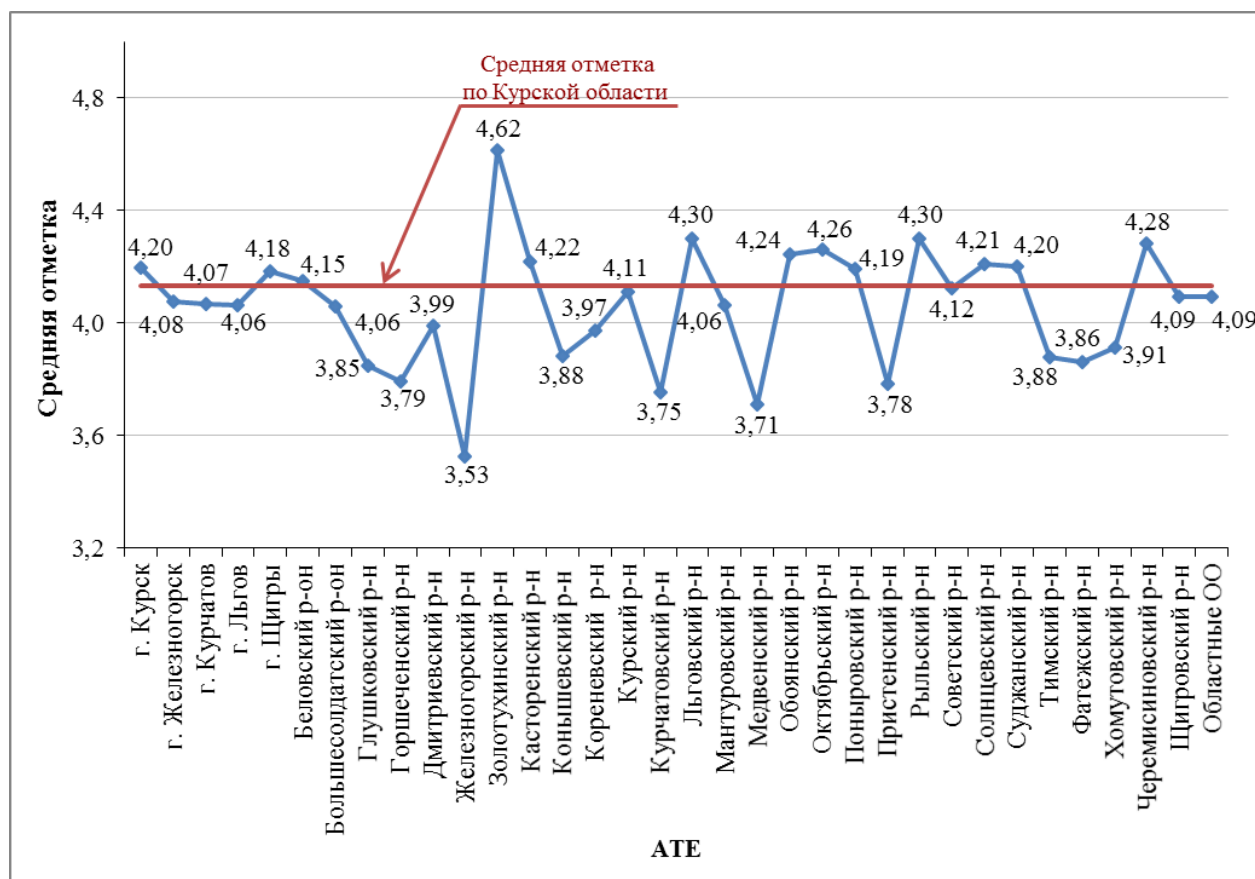


Диаграмма 2.4.1. Средняя отметка по результатам основного государственного экзамена по русскому языку в 2022 году в разрезе муниципальных районов и городских округов Курской области

В таблице 2.4.1 приведены результаты основного государственного экзамена по русскому языку в 2022 году выпускников IX классов общеобразовательных организаций Курской области в разрезе административно-территориальных единиц региона.

Результаты основного государственного экзамена по русскому языку в 2022 году выпускников IX классов общеобразовательных организаций Курской области в разрезе общеобразовательных организаций региона представлены в таблице 2.4.2.

Таблица 2.4.1

Результаты основного государственного экзамена по русскому языку
в 2022 году выпускников IX классов общеобразовательных организаций
Курской области в разрезе АТЕ

№ п/п	АТЕ	Количество участников ОГЭ, абс.	Средняя отметка	Количество участников ОГЭ, получивших отметки, %				
				«5»	«4»	«5+4»	«3»	«2»
1	г. Курск	4184	4,20	44,5	31,5	76,0	23,2	0,8
2	г. Железногорск	896	4,08	35,4	38,6	74,0	24,4	1,6
3	г. Курчатов	372	4,07	39,0	30,1	69,1	29,6	1,3
4	г. Льгов	224	4,06	36,6	33,0	69,6	30,4	0,0
5	г. Щигры	153	4,18	43,8	32,7	76,5	21,5	2,0
6	Беловский р-н	147	4,15	42,9	29,9	72,8	26,5	0,7
7	Большесолдатский р-н	69	4,06	33,3	39,1	72,4	27,6	0,0
8	Глушковский р-н	192	3,85	25,0	35,4	60,4	39,1	0,5
9	Горшеченский р-н	116	3,79	22,4	34,5	56,9	43,1	0,0
10	Дмитриевский р-н	87	3,99	28,7	42,5	71,2	27,7	1,1
11	Железногорский р-н	80	3,53	18,8	27,5	46,3	41,2	12,5
12	Золотухинский р-н	169	4,62	67,5	26,6	94,1	5,9	0,0
13	Касторенский р-н	110	4,22	44,5	32,7	77,2	22,8	0,0
14	Коньшевский р-н	69	3,88	24,6	40,6	65,2	33,4	1,4
15	Кореневский р-н	158	3,97	29,1	39,2	68,3	31,7	0,0
16	Курский р-н	351	4,11	35,6	40,2	75,8	23,6	0,6
17	Курчатовский р-н	121	3,75	21,5	35,5	57,0	39,7	3,3
18	Льговский р-н	84	4,30	52,4	25,0	77,4	22,6	0,0
19	Мантуровский р-н	95	4,06	35,8	35,8	71,6	27,3	1,1
20	Медвенский р-н	120	3,71	21,7	28,3	50,0	49,2	0,8
21	Обоянский р-н	222	4,24	44,6	35,6	80,2	19,3	0,5
22	Октябрьский р-н	231	4,26	45,9	35,1	81,0	18,1	0,9
23	Поныровский р-н	94	4,19	39,4	40,4	79,8	20,2	0,0
24	Пристенский р-н	125	3,78	22,4	35,2	57,6	40,8	1,6
25	Рыльский р-н	272	4,30	46,7	36,8	83,5	16,5	0,0
26	Советский р-н	129	4,12	45,0	22,5	67,5	32,5	0,0
27	Солнцевский р-н	133	4,21	42,9	35,3	78,2	21,8	0,0
28	Суджанский р-н	225	4,20	38,2	43,6	81,8	18,2	0,0
29	Тимский р-н	83	3,88	27,7	34,9	62,6	35,0	2,4
30	Фатежский р-н	160	3,86	28,8	31,9	60,7	36,2	3,1
31	Хомутовский р-н	56	3,91	23,2	44,6	67,8	32,2	0,0
32	Черемисиновский р-н	81	4,28	50,6	27,2	77,8	22,2	0,0
33	Щигровский р-н	75	4,09	36,0	38,7	74,7	24,0	1,3
34	Областные ОО	190	4,09	36,8	37,4	74,2	24,2	1,6
Курская область		9873	4,13	40,2	33,7	73,9	25,1	1,0

Таблица 2.4.2

**Результаты основного государственного экзамена
по русскому языку в 2022 году выпускников IX классов
общеобразовательных организаций Курской области**

№ п/п	Наименование общеобразовательной организации	Количество участников ОГЭ, абс.	Средняя отметка	Количество участников ОГЭ, получивших отметки, %			
				«5»	«4»	«3»	«2»
г. Курск		4184	4,20	44,5	31,5	23,2	0,8
1	МБОУ «Средняя общеобразовательная школа с углубленным изучением отдельных предметов №52»	158	4,23	46,8	30,4	22,2	0,6
2	МБОУ «Средняя общеобразовательная школа №59 имени ветерана Великой Отечественной войны дважды Героя Советского Союза подполковника Григория Михайловича Мыльникова»	148	4,30	50,0	29,7	20,3	0,0
3	МБОУ «Средняя общеобразовательная школа с углубленным изучением отдельных предметов №55 имени Александра Невского»	132	4,36	53,0	29,5	17,5	0,0
4	МБОУ «Средняя общеобразовательная школа №57»	126	4,35	54,8	25,4	19,8	0,0
5	МБОУ «Средняя общеобразовательная школа №60 имени героев Курской битвы»	107	4,19	44,9	29,0	26,1	0,0
6	МБОУ «Средняя общеобразовательная школа с углубленным изучением отдельных предметов №56»	103	4,04	37,9	29,1	32,0	1,0
7	МБОУ «Средняя общеобразовательная школа №35 им. К.Д. Воробьева»	102	4,43	53,9	35,3	10,8	0,0
8	МБОУ «Средняя общеобразовательная школа №50 имени Юрия Алексеевича Гагарина»	102	4,40	57,8	24,5	17,7	0,0
9	МБОУ «Средняя общеобразовательная школа №61 имени П.А. Михина»	97	4,11	41,2	29,9	27,9	1,0
10	МБОУ «Гимназия №25»	95	4,62	69,5	23,2	7,3	0,0
11	МБОУ «Средняя общеобразовательная школа №30»	90	4,30	47,8	34,4	17,8	0,0
12	МБОУ «Средняя общеобразовательная школа №54 имени Героя Советского Союза Николая Алексеевича Бредихина»	87	4,29	46,0	37,9	15,0	1,1
13	МБОУ «Средняя общеобразовательная школа №5 имени Героя Советского Союза летчика-космонавта И.П. Волка»	86	4,07	33,7	39,5	26,8	0,0
14	МБОУ «Средняя общеобразовательная школа №33»	86	4,24	50,0	24,4	25,6	0,0
15	МБОУ «Гимназия №44»	85	4,62	70,6	21,2	8,2	0,0
16	МБОУ «Средняя общеобразовательная школа №45»	85	4,24	44,7	34,1	21,2	0,0
17	МБОУ «Средняя общеобразовательная школа №29 с углубленным изучением отдельных предметов имени И.Н.Зикеева»	84	4,35	53,6	27,4	19,0	0,0
18	МБОУ «Средняя общеобразовательная школа №36»	82	4,34	51,2	32,9	14,7	1,2
19	МБОУ «Средняя общеобразовательная школа №49»	82	4,16	43,9	28,0	28,1	0,0
20	МБОУ «Средняя общеобразовательная школа с углубленным изучением предметов художественно-эстетического цикла №27 имени А.А. Дейнеки»	81	4,09	34,6	40,7	23,5	1,2
21	МБОУ «Средняя общеобразовательная школа №1»	80	4,00	33,8	33,8	31,1	1,3
22	МБОУ «Лицей №21»	80	4,59	63,8	31,3	4,9	0,0
23	МБОУ «Средняя общеобразовательная школа №41 имени В.В. Сизова»	80	4,18	38,8	40,0	21,2	0,0
24	МБОУ «Средняя общеобразовательная школа №47 имени С.В. Широкова»	79	4,25	49,4	26,6	24,0	0,0
25	МБОУ «Средняя общеобразовательная школа №51»	79	4,06	34,2	38,0	27,8	0,0

№ п/п	Наименование общеобразовательной организации	Количество участников ОГЭ, абс.	Средняя отметка	Количество участников ОГЭ, получивших отметки, %			
				«5»	«4»	«3»	«2»
26	МБОУ «Лицей №6 имени М.А. Булатова»	78	4,63	69,2	24,4	6,4	0,0
27	МБОУ «Средняя общеобразовательная школа №18 имени А.С. Сергеева»	76	4,29	43,4	42,1	14,5	0,0
28	МБОУ «Средняя общеобразовательная школа №10 имени Е.И. Зеленко»	75	4,37	50,7	36,0	13,3	0,0
29	МБОУ «Гимназия № 4»	73	4,67	76,7	13,7	9,6	0,0
31	МБОУ «Средняя общеобразовательная школа №20 имени А.А. Хмелевского»	71	4,27	46,5	33,8	19,7	0,0
30	МБОУ «Средняя общеобразовательная школа с углубленным изучением отдельных предметов №46»	71	4,25	43,7	38,0	18,3	0,0
32	МБОУ «Средняя общеобразовательная школа с углубленным изучением отдельных предметов №42 имени Б.Г. Шуклина»	70	4,24	44,3	35,7	20,0	0,0
34	МБОУ «Средняя общеобразовательная школа №31 имени Героя Советского Союза Алексея Максимовича Ломкина»	68	4,12	41,2	29,4	29,4	0,0
33	МБОУ «Средняя общеобразовательная школа с углубленным изучением отдельных предметов №32 им. прп. Серафима Саровского»	68	4,25	44,1	36,8	19,1	0,0
35	МБОУ «Средняя общеобразовательная школа с углубленным изучением отдельных предметов №7 имени А.С. Пушкина»	67	4,34	47,8	38,8	13,4	0,0
36	МКОУ «Вечерняя (сменная) общеобразовательная школа №9»	63	3,00	1,6	11,1	73,0	14,3
37	МБОУ «Средняя общеобразовательная школа с углубленным изучением отдельных предметов №28»	62	4,26	46,8	32,3	20,9	0,0
38	МБОУ «Средняя общеобразовательная школа №48 им. Р.М. Каменева»	62	4,21	43,5	33,9	22,6	0,0
39	МБОУ «Средняя общеобразовательная школа №43 им. Г.К. Жукова»	60	4,15	40,0	35,0	25,0	0,0
40	МБОУ «Средняя общеобразовательная школа №53»	59	3,98	27,1	44,1	28,8	0,0
41	МБОУ «Средняя общеобразовательная школа №58 имени генерал-майора М.В. Овсянникова»	56	4,07	37,5	33,9	26,8	1,8
42	МБОУ «Средняя общеобразовательная школа №17»	52	4,19	40,4	38,5	21,1	0,0
43	МБОУ «Средняя общеобразовательная школа №15»	49	4,04	32,7	38,8	28,5	0,0
44	МБОУ «Средняя общеобразовательная школа №39 имени К. Ф. Ольшанского»	49	3,80	26,5	28,6	42,9	2,0
45	МБОУ «Средняя общеобразовательная школа №14»	48	3,69	16,7	37,5	43,7	2,1
46	МБОУ «Средняя общеобразовательная школа №40»	47	3,79	19,1	42,6	36,2	2,1
47	МБОУ «Средняя общеобразовательная школа №8 имени К.К. Рокоссовского»	46	3,41	10,9	21,7	65,2	2,2
48	МБОУ «Средняя общеобразовательная школа с углубленным изучением отдельных предметов №38»	45	4,38	51,1	35,6	13,3	0,0
49	МБОУ «Средняя общеобразовательная школа с углубленным изучением отдельных предметов №3»	41	3,73	22,0	31,7	43,9	2,4
50	МБОУ «Средняя общеобразовательная школа №22»	38	4,00	36,8	26,3	36,9	0,0
51	МБОУ «Средняя общеобразовательная школа №16»	37	4,27	48,6	29,7	21,7	0,0
52	МБОУ «Средняя общеобразовательная школа №12 им. С.Н. Перекальского»	33	4,15	45,5	27,3	24,2	3,0
53	МБОУ «Средняя общеобразовательная школа №13»	28	3,86	28,6	28,6	42,8	0,0
54	МБОУ «Средняя общеобразовательная школа №62»	25	3,96	36,0	28,0	32,0	4,0
55	МБОУ «Средняя общеобразовательная школа №9 имени дважды героя Советского Союза Е.М. Боровых»	23	3,61	21,7	34,8	26,1	17,4

№ п/п	Наименование общеобразовательной организации	Количество участников ОГЭ, абс.	Средняя отметка	Количество участников ОГЭ, получивших отметки, %			
				«5»	«4»	«3»	«2»
56	МБОУ «Средняя общеобразовательная школа №19»	22	3,64	9,1	45,5	45,4	0,0
57	МБОУ «Средняя общеобразовательная школа №37»	22	3,73	18,2	36,4	45,4	0,0
58	МБОУ «Средняя общеобразовательная школа №34 им. В.М. Бочарова»	21	3,67	23,8	19,0	57,2	0,0
59	МБОУ «Средняя общеобразовательная школа №2 имени В.З. Петрашова»	19	4,47	57,9	31,6	10,5	0,0
61	МБОУ «Средняя общеобразовательная школа №11 имени Героя Советского Союза Владимира Петровича Лукина»	16	4,25	43,8	37,5	18,7	0,0
60	МКОУ «Вечерняя (сменная) общеобразовательная школа №12»	16	2,94	0,0	31,3	31,2	37,5
62	Частное общеобразовательное учреждение «Курская православная гимназия во имя преподобного Феодосия Печерского»	12	4,00	25,0	50,0	25,0	0,0
г. Железногорск		896	4,08	35,4	38,6	24,4	1,6
63	МОУ «Средняя общеобразовательная школа №13»	147	4,27	40,8	44,9	14,3	0,0
64	МОУ «Средняя общеобразовательная школа №11 с углубленным изучением отдельных предметов»	126	4,06	34,9	35,7	29,4	0,0
65	МОУ «Средняя общеобразовательная школа №7»	89	4,12	40,4	32,6	25,9	1,1
66	МОУ «Средняя общеобразовательная школа №8»	80	3,96	32,5	33,8	31,2	2,5
67	МБОУ «Средняя общеобразовательная школа №14»	77	4,14	29,9	54,5	15,6	0,0
68	МОУ «Лицей №12»	63	4,13	34,9	42,9	22,2	0,0
69	МОУ «Лицей №5»	54	4,50	61,1	27,8	11,1	0,0
70	МОУ «Гимназия №1»	45	4,38	51,1	35,6	13,3	0,0
71	МОУ «Средняя общеобразовательная школа №3»	45	4,22	42,2	37,8	20,0	0,0
72	МОУ «Средняя общеобразовательная школа №6»	45	3,87	20,0	46,7	33,3	0,0
73	МОУ «Гимназия №10»	39	4,08	33,3	41,0	25,7	0,0
74	МВ(С)ОУ «Вечерняя (сменная) общеобразовательная школа»	31	2,94	0,0	22,6	48,4	29,0
75	МОУ «Средняя общеобразовательная школа №4»	29	3,79	20,7	41,4	34,5	3,4
76	МОУ «Средняя общеобразовательная школа №9 им. К.К. Рокоссовского»	26	3,42	11,5	23,1	61,6	3,8
г. Курчатов		372	4,07	39,0	30,1	29,6	1,3
77	МБОУ «Средняя общеобразовательная школа №5»	82	4,22	43,9	35,4	19,5	1,2
78	МБОУ «Средняя общеобразовательная школа №6»	75	3,87	29,3	30,7	37,3	2,7
79	МБОУ «Гимназия №2»	67	3,91	29,9	32,8	35,8	1,5
80	МБОУ «Средняя общеобразовательная школа с углубленным изучением иностранных языков №4»	58	4,10	43,1	24,1	32,8	0,0
81	МБОУ «Лицей №3»	48	4,23	50,0	22,9	27,1	0,0
82	МБОУ «Гимназия №1»	42	4,14	42,9	31,0	23,7	2,4
г. Льгов		224	4,06	36,6	33,0	30,4	0,0
83	МБОУ «Средняя общеобразовательная школа №1 г. Льгова им. В.Б.Бессонова»	56	4,45	55,4	33,9	10,7	0,0
84	МБОУ «Средняя общеобразовательная школа №2 г. Льгова»	54	3,91	29,6	31,5	38,9	0,0
85	МБОУ «Средняя общеобразовательная школа №3 г. Льгова»	50	3,78	26,0	26,0	48,0	0,0
86	МБОУ «Средняя общеобразовательная школа №5 г. Льгова»	33	3,91	21,2	48,5	30,3	0,0
87	МБОУ «Средняя общеобразовательная школа №4 г. Льгова»	31	4,26	48,4	29,0	22,6	0,0
г. Щигры		153	4,18	43,8	32,7	21,5	2,0
88	МБОУ «Средняя общеобразовательная школа №2 г. Щигры Курской области»	52	4,27	48,1	30,8	21,1	0,0
89	МБОУ «Средняя общеобразовательная школа №4 г. Щигры Курской области»	44	4,36	54,5	27,3	18,2	0,0

№ п/п	Наименование общеобразовательной организации	Количество участников ОГЭ, абс.	Средняя отметка	Количество участников ОГЭ, получивших отметки, %			
				«5»	«4»	«3»	«2»
90	МБОУ «Средняя общеобразовательная школа №5 г. Щигры Курской области»	34	3,79	23,5	41,2	26,5	8,8
91	МБОУ «Средняя общеобразовательная школа №3 г. Щигры Курской области»	23	4,22	43,5	34,8	21,7	0,0
Беловский район		147	4,15	42,9	29,9	26,5	0,7
92	МКОУ «Беловская средняя общеобразовательная школа»	38	4,37	55,3	26,3	18,4	0,0
93	МКОУ «Гирьянская средняя общеобразовательная школа»	19	4,05	31,6	42,1	26,3	0,0
94	МКОУ «Пенская средняя общеобразовательная школа»	10	3,80	20,0	40,0	40,0	0,0
95	МКОУ «Коммунарская средняя общеобразовательная школа»	10	4,30	50,0	30,0	20,0	0,0
96	МКОУ «Корочкинская основная общеобразовательная школа»	9	3,89	33,3	22,2	44,5	0,0
97	МКОУ «Кондратовская средняя общеобразовательная школа»	9	4,33	55,6	22,2	22,2	0,0
98	МКОУ «Беличанская средняя общеобразовательная школа»	9	3,67	33,3	11,1	44,5	11,1
99	МКОУ «Долгобудская средняя общеобразовательная школа»	8	4,00	37,5	25,0	37,5	0,0
100	МКОУ «Песчанская средняя общеобразовательная школа»	7	4,71	71,4	28,6	0,0	0,0
101	МКОУ «Мокрушанская средняя общеобразовательная школа»	5	4,00	20,0	60,0	20,0	0,0
102	МКОУ «Бобравская средняя общеобразовательная школа»	5	4,20	60,0	0,0	40,0	0,0
103	МКОУ «Озерковская основная общеобразовательная школа»	4	4,25	50,0	25,0	25,0	0,0
104	МКОУ «Ильковская средняя общеобразовательная школа»	4	3,75	25,0	25,0	50,0	0,0
105	МКОУ «Вишневская средняя общеобразовательная школа»	4	3,75	0,0	75,0	25,0	0,0
106	МКОУ «Щеголянская основная общеобразовательная школа»	2	5,00	100,0	0,0	0,0	0,0
107	МКОУ «Крупецкая основная общеобразовательная школа»	2	4,00	50,0	0,0	50,0	0,0
108	МКОУ «Кривицко-Будская основная общеобразовательная школа»	2	4,00	0,0	100,0	0,0	0,0
Большесолдатский район		69	4,06	33,3	39,1	27,6	0,0
109	МКОУ «Большесолдатская средняя общеобразовательная школа»	17	4,12	35,3	41,2	23,5	0,0
110	МКОУ «Любимовская средняя общеобразовательная школа»	11	4,00	18,2	63,6	18,2	0,0
111	МКОУ «Мало - Каменская средняя общеобразовательная школа»	9	3,78	22,2	33,3	44,5	0,0
112	МКОУ «Саморядовская средняя общеобразовательная школа»	6	4,33	50,0	33,3	16,7	0,0
113	МКОУ «Борщенская средняя общеобразовательная школа»	6	4,83	83,3	16,7	0,0	0,0
114	МКОУ «Нижегридинская средняя общеобразовательная школа»	4	3,75	25,0	25,0	50,0	0,0
115	МКОУ «Волоконская средняя общеобразовательная школа имени Героя Советского Союза Александра Васильевича Забояркина»	4	3,75	25,0	25,0	50,0	0,0
116	МКОУ «Косторнянская основная общеобразовательная школа»	3	3,67	33,3	0,0	66,7	0,0
117	МКОУ «Маховоколодезская основная общеобразовательная школа»	2	4,00	50,0	0,0	50,0	0,0
118	МКОУ «Бирюковская основная общеобразовательная школа»	2	4,00	0,0	100,0	0,0	0,0
119	МКОУ «Розгребельская средняя общеобразовательная школа»	2	4,50	50,0	50,0	0,0	0,0
120	МКОУ «Скороднянская средняя общеобразовательная школа»	2	3,50	0,0	50,0	50,0	0,0

№ п/п	Наименование общеобразовательной организации	Количество участников ОГЭ, абс.	Средняя отметка	Количество участников ОГЭ, получивших отметки, %			
				«5»	«4»	«3»	«2»
121	МКОУ «Любостанская средняя общеобразовательная школа»	1	4,00	0,0	100,0	0,0	0,0
Глушковский район		192	3,85	25,0	35,4	39,1	0,5
122	МКОУ «Глушковская средняя общеобразовательная школа»	55	3,87	27,3	34,5	36,4	1,8
123	МКОУ «Теткинская средняя общеобразовательная школа №1 им. Бочарникова»	22	4,05	40,9	22,7	36,4	0,0
124	МКОУ «Званновская средняя общеобразовательная школа»	19	4,26	42,1	42,1	15,8	0,0
125	МКОУ «Кобыльская средняя общеобразовательная школа»	18	3,33	5,6	22,2	72,2	0,0
126	МКОУ «Кульбакинская средняя общеобразовательная школа»	17	3,82	17,6	47,1	35,3	0,0
127	МКОУ «Коровяковская средняя общеобразовательная школа»	12	3,83	25,0	33,3	41,7	0,0
128	МКОУ «Веселовская средняя общеобразовательная школа»	12	3,58	16,7	25,0	58,3	0,0
129	МКОУ «Сухиновская средняя общеобразовательная школа»	12	4,25	41,7	41,7	16,6	0,0
130	МКОУ «Попово-Лежачанская средняя общеобразовательная школа»	9	3,89	11,1	66,7	22,2	0,0
131	МКОУ «Нижемордочская средняя общеобразовательная школа»	6	3,50	0,0	50,0	50,0	0,0
132	МКОУ «Теткинская средняя общеобразовательная школа №2»	5	3,60	20,0	20,0	60,0	0,0
133	МКОУ «Марковская средняя общеобразовательная школа»	4	3,50	0,0	50,0	50,0	0,0
134	МКОУ «Глушковская вечерняя (сменная) общеобразовательная школа»	1	3,00	0,0	0,0	100,0	0,0
Горшеченский район		116	3,79	22,4	34,5	43,1	0,0
135	МКОУ «Горшеченская средняя общеобразовательная школа имени Н.И. Жиронкина»	41	4,07	34,1	39,0	26,9	0,0
136	МКОУ «Болотская средняя общеобразовательная школа»	10	3,90	30,0	30,0	40,0	0,0
137	МКОУ «Барановская средняя общеобразовательная школа»	10	3,50	0,0	50,0	50,0	0,0
138	МКОУ «Горшеченская средняя общеобразовательная школа №2»	9	3,67	11,1	44,4	44,5	0,0
139	МКОУ «Ясеновская средняя общеобразовательная школа»	8	3,13	0,0	12,5	87,5	0,0
140	МКОУ «Сосновская средняя общеобразовательная школа»	7	4,57	57,1	42,9	0,0	0,0
141	МКОУ «Роговская средняя общеобразовательная школа»	6	3,50	16,7	16,7	66,6	0,0
142	МКОУ «Мелавская средняя общеобразовательная школа»	5	3,20	0,0	20,0	80,0	0,0
143	МКОУ «Знаменская основная общеобразовательная школа»	4	3,25	0,0	25,0	75,0	0,0
144	МКОУ «Солдатская средняя общеобразовательная школа»	4	4,00	25,0	50,0	25,0	0,0
145	МКОУ «Головищенская средняя общеобразовательная школа»	3	3,33	0,0	33,3	66,7	0,0
146	МКОУ «Удобенская средняя общеобразовательная школа»	3	4,33	66,7	0,0	33,3	0,0
147	МКОУ «Быковская средняя общеобразовательная школа»	2	3,50	0,0	50,0	50,0	0,0
148	МКОУ «Богатыревская средняя общеобразовательная школа»	2	3,50	0,0	50,0	50,0	0,0
149	МКОУ «Нижедороженская основная общеобразовательная школа»	1	3,00	0,0	0,0	100,0	0,0
150	МКОУ «Среднепоченская средняя общеобразовательная школа»	1	3,00	0,0	0,0	100,0	0,0
Дмитриевский район		87	3,99	28,7	42,5	27,7	1,1
151	МКОУ «Средняя общеобразовательная школа №1 г. Дмитриева»	28	4,14	35,7	42,9	21,4	0,0
152	МКОУ «Средняя общеобразовательная школа №2 г. Дмитриева»	24	4,08	29,2	50,0	20,8	0,0
153	МКОУ «Крупецкая средняя общеобразовательная школа»	13	3,85	15,4	53,8	30,8	0,0
154	МКОУ «Первоавгустовская средняя общеобразовательная школа»	10	3,90	30,0	30,0	40,0	0,0

№ п/п	Наименование общеобразовательной организации	Количество участников ОГЭ, абс.	Средняя отметка	Количество участников ОГЭ, получивших отметки, %			
				«5»	«4»	«3»	«2»
155	МКОУ «Поповкинская основная общеобразовательная школа»	4	3,50	25,0	25,0	25,0	25,0
156	МКОУ «Березовская средняя общеобразовательная школа»	4	4,00	25,0	50,0	25,0	0,0
157	МКОУ «Старгородская основная общеобразовательная школа»	2	3,00	0,0	0,0	100,0	0,0
158	МКОУ «Селинская средняя общеобразовательная школа»	1	5,00	100,0	0,0	0,0	0,0
159	МКОУ «Генеральшинская средняя общеобразовательная школа»	1	3,00	0,0	0,0	100,0	0,0
Железнодорожный район		80	3,53	18,8	27,5	41,2	12,5
160	МКОУ «Михайловская средняя общеобразовательная школа Железнодорожного района Курской области»	20	3,30	15,0	20,0	45,0	20,0
161	МКОУ «Студенокская средняя общеобразовательная школа Железнодорожного района Курской области»	17	3,53	17,6	29,4	41,2	11,8
162	МКОУ «Курбакинская средняя общеобразовательная школа Железнодорожного района Курской области»	10	3,50	10,0	30,0	60,0	0,0
163	МКОУ «Новоандрюсовская средняя общеобразовательная школа Железнодорожного района Курской области»	8	3,88	37,5	25,0	25,0	12,5
164	МКОУ «Разветьевская средняя общеобразовательная школа Железнодорожного района Курской области»	6	4,17	33,3	50,0	16,7	0,0
165	МКОУ «Веретенинская основная общеобразовательная школа Железнодорожного района Курской области»	4	4,00	25,0	50,0	25,0	0,0
166	МКОУ «Рышковская средняя общеобразовательная школа Железнодорожного района Курской области»	4	3,75	25,0	50,0	0,0	25,0
167	МКОУ «Троицкая средняя общеобразовательная школа Железнодорожного района Курской области»	3	3,00	0,0	0,0	100,0	0,0
168	МКОУ «Трояновская основная общеобразовательная школа Железнодорожного района Курской области»	2	4,00	50,0	0,0	50,0	0,0
169	МКОУ «Нижнеждановская средняя общеобразовательная школа Железнодорожного района Курской области»	2	2,00	0,0	0,0	0,0	100,0
170	МКОУ «Клишинская средняя общеобразовательная школа Железнодорожного района Курской области»	2	3,50	0,0	50,0	50,0	0,0
171	МКОУ «Кармановская средняя общеобразовательная школа Железнодорожного района Курской области»	2	3,00	0,0	0,0	100,0	0,0
Золотухинский район		169	4,62	67,5	26,6	5,9	0,0
172	МБОУ «Золотухинская средняя общеобразовательная школа»	48	4,67	72,9	20,8	6,3	0,0
173	МБОУ «Солнечная средняя общеобразовательная школа»	35	4,51	62,9	25,7	11,4	0,0
174	МБОУ «Свободинская средняя общеобразовательная школа»	26	4,96	96,2	3,8	0,0	0,0
175	МБОУ «Будановская средняя общеобразовательная школа имени Героя Советского Союза М. В. Грешилова»	19	4,68	68,4	31,6	0,0	0,0
176	МБОУ «Жерновецкая средняя общеобразовательная школа»	15	4,07	20,0	66,7	13,3	0,0
177	МКОУ «Золотухинская основная общеобразовательная школа»	9	4,67	66,7	33,3	0,0	0,0
178	МКОУ «Фентисовская основная общеобразовательная школа»	5	4,40	40,0	60,0	0,0	0,0
179	МКОУ «Седмиховская средняя общеобразовательная школа»	4	4,25	50,0	25,0	25,0	0,0
180	МКОУ «Дмитриевская основная общеобразовательная школа»	3	5,00	100,0	0,0	0,0	0,0
181	МКОУ «Новоспаская средняя общеобразовательная школа»	3	4,67	66,7	33,3	0,0	0,0
182	МКОУ «Казанская основная общеобразовательная школа»	2	4,50	50,0	50,0	0,0	0,0

№ п/п	Наименование общеобразовательной организации	Количество участников ОГЭ, абс.	Средняя отметка	Количество участников ОГЭ, получивших отметки, %			
				«5»	«4»	«3»	«2»
Касторенский район		110	4,22	44,5	32,7	22,8	0,0
183	МКОУ «Касторенская средняя общеобразовательная школа №1»	27	4,11	37,0	37,0	26,0	0,0
184	МКОУ «Олымская средняя общеобразовательная школа»	25	4,64	72,0	20,0	8,0	0,0
185	МКОУ «Касторенская средняя общеобразовательная школа №2»	20	4,40	50,0	40,0	10,0	0,0
186	МКОУ «Октябрьская средняя общеобразовательная школа»	7	4,14	57,1	0,0	42,9	0,0
187	МКОУ «Краснодолинская средняя общеобразовательная школа»	6	3,50	0,0	50,0	50,0	0,0
188	МКОУ «Новокасторенская средняя общеобразовательная школа»	5	4,20	40,0	40,0	20,0	0,0
189	МКОУ «Верхнеграйворонская основная общеобразовательная школа»	4	3,75	25,0	25,0	50,0	0,0
190	МКОУ «Успенская средняя общеобразовательная школа»	3	3,67	33,3	0,0	66,7	0,0
191	МКОУ «Ореховская средняя общеобразовательная школа»	3	4,33	33,3	66,7	0,0	0,0
192	МКОУ «Жерновецкая средняя общеобразовательная школа»	3	4,33	33,3	66,7	0,0	0,0
193	МКОУ «Озерская основная общеобразовательная школа»	2	3,00	0,0	0,0	100,0	0,0
194	МКОУ «Краснознаменская средняя общеобразовательная школа»	2	4,50	50,0	50,0	0,0	0,0
195	МКОУ «Благодатенская средняя общеобразовательная школа»	2	3,50	0,0	50,0	50,0	0,0
196	МКОУ «Бычковская средняя общеобразовательная школа»	1	4,00	0,0	100,0	0,0	0,0
Коньшевский район		69	3,88	24,6	40,6	33,4	1,4
197	МКОУ «Коньшевская средняя общеобразовательная школа»	43	4,05	32,6	39,5	27,9	0,0
198	МКОУ «Черниченская основная общеобразовательная школа»	5	3,60	20,0	40,0	20,0	20,0
199	МКОУ «Беляевская средняя общеобразовательная школа»	5	3,00	0,0	0,0	100,0	0,0
200	МКОУ «Толкачевская основная общеобразовательная школа»	4	4,50	50,0	50,0	0,0	0,0
201	МКОУ «Старобелицкая средняя общеобразовательная школа»	3	3,00	0,0	0,0	100,0	0,0
202	МКОУ «Кашарская средняя общеобразовательная школа»	3	4,00	0,0	100,0	0,0	0,0
203	МКОУ «Глазовская средняя общеобразовательная школа»	2	3,00	0,0	0,0	100,0	0,0
204	МКОУ «Ширковская основная общеобразовательная школа»	1	4,00	0,0	100,0	0,0	0,0
205	МКОУ «Машкинская основная общеобразовательная школа»	1	4,00	0,0	100,0	0,0	0,0
206	МКОУ «Жигаевская средняя общеобразовательная школа»	1	4,00	0,0	100,0	0,0	0,0
207	МКОУ «Васильевская средняя общеобразовательная школа»	1	4,00	0,0	100,0	0,0	0,0
Кореневский район		158	3,97	29,1	39,2	31,7	0,0
208	МКОУ «Кореневская средняя общеобразовательная школа №1 им. В. Крохина»	68	4,28	45,6	36,8	17,6	0,0
209	МКОУ «Кореневская средняя общеобразовательная школа №2»	21	3,81	19,0	42,9	38,1	0,0
210	МКОУ «Ольговская средняя общеобразовательная школа»	10	3,80	20,0	40,0	40,0	0,0
211	МКОУ «Верхне-Грунская средняя общеобразовательная школа»	9	3,33	0,0	33,3	66,7	0,0
212	МКОУ «Толпинская средняя общеобразовательная школа»	7	4,00	28,6	42,9	28,5	0,0
213	МКОУ «Троицкая средняя общеобразовательная школа»	6	3,83	33,3	16,7	50,0	0,0
214	МКОУ «Кремяновская средняя общеобразовательная школа»	6	4,17	33,3	50,0	16,7	0,0
215	МКОУ «Комаровская средняя общеобразовательная школа»	5	3,60	20,0	20,0	60,0	0,0

№ п/п	Наименование общеобразовательной организации	Количество участников ОГЭ, абс.	Средняя отметка	Количество участников ОГЭ, получивших отметки, %			
				«5»	«4»	«3»	«2»
216	МКОУ «Шептуховская средняя общеобразовательная школа»	5	3,80	0,0	80,0	20,0	0,0
217	МКОУ «Благодатенская средняя общеобразовательная школа»	4	3,25	0,0	25,0	75,0	0,0
218	МКОУ «Снагостская средняя общеобразовательная школа»	4	4,25	25,0	75,0	0,0	0,0
219	МКОУ «Сафоновская основная общеобразовательная школа»	3	3,67	0,0	66,7	33,3	0,0
220	МКОУ «Обуховская основная общеобразовательная школа»	3	3,67	0,0	66,7	33,3	0,0
221	МКОУ «Плодосовхозская средняя общеобразовательная школа»	2	4,00	50,0	0,0	50,0	0,0
222	МКОУ «Любимовская средняя общеобразовательная школа»	2	3,50	0,0	50,0	50,0	0,0
223	МКОУ «Пушкарская средняя общеобразовательная школа»	2	3,00	0,0	0,0	100,0	0,0
224	МКОУ «Викторовская средняя общеобразовательная школа»	1	3,00	0,0	0,0	100,0	0,0
Курский район		351	4,11	35,6	40,2	23,6	0,6
225	МБОУ «Полевской лицей»	42	4,00	26,2	47,6	26,2	0,0
226	МБОУ «Ушаковская средняя общеобразовательная школа»	35	4,09	28,6	51,4	20,0	0,0
227	МБОУ «Средняя общеобразовательная школа имени Александра Невского»	25	3,68	20,0	28,0	52,0	0,0
228	МБОУ «Верхнемедведицкая средняя общеобразовательная школа»	25	4,32	52,0	28,0	20,0	0,0
229	МБОУ «Новопоселенковская средняя общеобразовательная школа»	22	3,95	27,3	40,9	31,8	0,0
230	МБОУ «Бесединская средняя общеобразовательная школа»	22	3,82	27,3	36,4	27,2	9,1
231	МБОУ «Клюквинская средняя общеобразовательная школа»	22	3,91	27,3	36,4	36,3	0,0
232	МБОУ «Средняя общеобразовательная школа №23 имени Героя Советского Союза Ачкасова С.В.»	18	4,61	61,1	38,9	0,0	0,0
233	МБОУ «Косиновская средняя общеобразовательная школа» Курского района Курской области	15	4,40	46,7	46,7	6,6	0,0
234	МБОУ «Средняя общеобразовательная школа имени Героя Советского Союза Новикова К.И.»	14	4,07	21,4	64,3	14,3	0,0
235	МБОУ «Рышковская средняя общеобразовательная школа»	13	4,54	61,5	30,8	7,7	0,0
236	МБОУ «Моковская средняя общеобразовательная школа»	13	4,46	61,5	23,1	15,4	0,0
237	МБОУ «Ноздрачевская средняя общеобразовательная школа»	11	3,91	18,2	54,5	27,3	0,0
238	МБОУ «Винниковская средняя общеобразовательная школа»	11	3,64	18,2	27,3	54,5	0,0
239	МБОУ «Полянская средняя общеобразовательная школа» имени Гвардии лейтенанта М.И. Ходыревского	11	4,45	54,5	36,4	9,1	0,0
240	МБОУ «Зоринская основная общеобразовательная школа»	9	3,56	11,1	33,3	55,6	0,0
241	МБОУ «Селиховская средняя общеобразовательная школа»	9	4,56	55,6	44,4	0,0	0,0
242	МБОУ «Щетинская основная общеобразовательная школа»	8	4,25	37,5	50,0	12,5	0,0
243	МБОУ «Шумаковская средняя общеобразовательная школа»	8	4,50	62,5	25,0	12,5	0,0
244	МБОУ «Курасовская основная общеобразовательная школа»	6	4,00	33,3	33,3	33,4	0,0
245	МБОУ «Букреевская основная общеобразовательная школа»	5	4,60	60,0	40,0	0,0	0,0
246	МБОУ «Глебовская средняя общеобразовательная школа»	4	4,25	25,0	75,0	0,0	0,0
247	МБОУ «Гнездиловская средняя общеобразовательная школа»	3	4,00	33,3	33,3	33,4	0,0
Курчатовский район		121	3,75	21,5	35,5	39,7	3,3
248	МКОУ «Средняя общеобразовательная школа №2 поселка имени Карла Либкнехта»	42	3,88	33,3	26,2	35,7	4,8

№ п/п	Наименование общеобразовательной организации	Количество участников ОГЭ, абс.	Средняя отметка	Количество участников ОГЭ, получивших отметки, %			
				«5»	«4»	«3»	«2»
249	МКОУ «Средняя общеобразовательная школа №1 поселка имени Карла Либкнехта»	32	3,78	15,6	46,9	37,5	0,0
250	МКОУ «Иванинская средняя общеобразовательная школа»	15	3,93	33,3	26,7	40,0	0,0
251	МКОУ «Дичьянская средняя общеобразовательная школа»	14	3,79	14,3	50,0	35,7	0,0
252	МКОУ «Макаровская средняя общеобразовательная школа»	4	3,00	0,0	0,0	100,0	0,0
253	МКОУ «Афанасьевская средняя общеобразовательная школа»	4	3,25	0,0	50,0	25,0	25,0
254	МКОУ «Дроняевская средняя общеобразовательная школа»	4	2,75	0,0	0,0	75,0	25,0
255	МКОУ «Чаплинская средняя общеобразовательная школа»	4	3,75	0,0	75,0	25,0	0,0
256	МКОУ «Никольская средняя общеобразовательная школа»	2	3,50	0,0	50,0	50,0	0,0
Львовский район		84	4,30	52,4	25,0	22,6	0,0
257	МБОУ «Селекционная средняя общеобразовательная школа»	13	4,54	53,8	46,2	0,0	0,0
258	МБОУ «Большеугонская средняя общеобразовательная школа»	12	4,25	58,3	8,3	33,4	0,0
259	МБОУ «Шерекинская средняя общеобразовательная школа»	8	3,88	37,5	12,5	50,0	0,0
260	МБОУ «Городенская средняя общеобразовательная школа»	6	3,67	16,7	33,3	50,0	0,0
261	МБОУ «Колонтаевская средняя общеобразовательная школа»	6	4,00	33,3	33,3	33,4	0,0
262	МБОУ «Марицкая средняя общеобразовательная школа имени капитана 1 ранга К.А. Иванова»	6	4,67	66,7	33,3	0,0	0,0
263	МБОУ «Иванчиковская средняя общеобразовательная школа»	6	4,67	83,3	0,0	16,7	0,0
264	МБОУ «Сугровская основная общеобразовательная школа»	5	3,80	20,0	40,0	40,0	0,0
265	МБОУ «Кудинцевская средняя общеобразовательная школа»	5	4,60	60,0	40,0	0,0	0,0
266	МБОУ «Густомойская средняя общеобразовательная школа»	4	5,00	100,0	0,0	0,0	0,0
267	МБОУ «Банищанская средняя общеобразовательная школа»	3	4,00	33,3	33,3	33,4	0,0
268	МБОУ «Цуканово-Бобрицкая основная общеобразовательная школа»	2	4,00	50,0	0,0	50,0	0,0
269	МБОУ «Ольшанская основная общеобразовательная школа»	2	4,50	50,0	50,0	0,0	0,0
270	МБОУ «Кромбыковская средняя общеобразовательная школа имени Героя Советского Союза Г.И. Гурьева»	2	4,00	50,0	0,0	50,0	0,0
271	МБОУ «Верхнедеревенская средняя общеобразовательная школа»	2	4,50	50,0	50,0	0,0	0,0
272	МБОУ «Малеевская основная общеобразовательная школа»	1	5,00	100,0	0,0	0,0	0,0
273	МБОУ «Фитижская средняя общеобразовательная школа»	1	5,00	100,0	0,0	0,0	0,0
Мантуровский район		95	4,06	35,8	35,8	27,3	1,1
274	МОУ «Мантуровская средняя общеобразовательная школа»	29	4,24	51,7	20,7	27,6	0,0
275	МОУ «Кривецкая средняя общеобразовательная школа»	24	4,08	33,3	41,7	25,0	0,0
276	МОУ «Ястребовская средняя общеобразовательная школа имени И.И. Золотухина»	8	4,13	50,0	25,0	12,5	12,5
277	МОУ «Пузачинская средняя общеобразовательная школа»	6	3,83	16,7	50,0	33,3	0,0
278	МОУ «Репецкая средняя общеобразовательная школа»	5	4,40	40,0	60,0	0,0	0,0
279	МОУ «Мяснянская основная общеобразовательная школа»	3	3,00	0,0	0,0	100,0	0,0
280	МОУ «Безлепкинская основная общеобразовательная школа»	3	4,67	66,7	33,3	0,0	0,0
281	МОУ «1-Засеймская средняя общеобразовательная школа»	3	4,00	0,0	100,0	0,0	0,0
282	МОУ «Куськинская основная общеобразовательная школа»	2	4,50	50,0	50,0	0,0	0,0
283	МОУ «Круто-Верховская основная общеобразовательная школа»	2	4,00	0,0	100,0	0,0	0,0
284	МОУ «Кривецкая основная общеобразовательная школа»	2	4,50	50,0	50,0	0,0	0,0
285	МОУ «Зареченская основная общеобразовательная школа»	2	3,00	0,0	0,0	100,0	0,0
286	МОУ «Свинецкая основная общеобразовательная школа»	1	3,00	0,0	0,0	100,0	0,0

№ п/п	Наименование общеобразовательной организации	Количество участников ОГЭ, абс.	Средняя отметка	Количество участников ОГЭ, получивших отметки, %			
				«5»	«4»	«3»	«2»
287	МОУ «Роговская основная общеобразовательная школа»	1	4,00	0,0	100,0	0,0	0,0
288	МОУ «Останинская основная общеобразовательная школа»	1	3,00	0,0	0,0	100,0	0,0
289	МОУ «Гущинская основная общеобразовательная школа»	1	3,00	0,0	0,0	100,0	0,0
290	МОУ «Больше-Бутырская основная общеобразовательная школа»	1	3,00	0,0	0,0	100,0	0,0
291	МОУ «2-Засеймская средняя общеобразовательная школа»	1	4,00	0,0	100,0	0,0	0,0
Медвенский район		120	3,71	21,7	28,3	49,2	0,8
292	МКОУ «Медвенская средняя общеобразовательная школа имени Героя Советского Союза Г.М. Певнева»	34	3,82	26,5	29,4	44,1	0,0
293	МОКУ «Паникинская средняя общеобразовательная школа»	14	3,43	14,3	14,3	71,4	0,0
294	МОКУ «Любицкая средняя общеобразовательная школа»	9	3,67	33,3	11,1	44,5	11,1
295	МОКУ «Высококондворская средняя общеобразовательная школа имени трижды Героя Советского Союза И.Н. Кожедуба»	9	3,56	11,1	33,3	55,6	0,0
296	МОКУ «Спасская средняя общеобразовательная школа»	7	4,29	42,9	42,9	14,2	0,0
297	МОКУ «Амосовская средняя общеобразовательная школа»	7	3,71	14,3	42,9	42,8	0,0
298	МОКУ «Вышнереутчанская средняя общеобразовательная школа»	6	3,50	0,0	50,0	50,0	0,0
299	МОКУ «Вторая Рождественская средняя общеобразовательная школа имени С.З. и Г.З. Пискуновых»	5	3,40	20,0	0,0	80,0	0,0
300	МОКУ «Китаевская средняя общеобразовательная школа»	5	3,40	0,0	40,0	60,0	0,0
301	МОКУ «Коммунарская средняя общеобразовательная школа»	5	3,20	0,0	20,0	80,0	0,0
302	МОКУ «Панинская основная общеобразовательная школа»	4	4,00	50,0	0,0	50,0	0,0
303	МОКУ «Нижнереутчанская средняя общеобразовательная школа имени писателя К.Д. Воробьева»	4	4,00	25,0	50,0	25,0	0,0
304	МОКУ «Гостомлянская средняя общеобразовательная школа»	4	4,50	50,0	50,0	0,0	0,0
305	МОКУ «Чермошнянская основная общеобразовательная школа»	2	3,50	0,0	50,0	50,0	0,0
306	МОКУ «Тарасовская средняя общеобразовательная школа»	2	4,50	50,0	50,0	0,0	0,0
307	МОКУ «Любачанская средняя общеобразовательная школа»	2	3,00	0,0	0,0	100,0	0,0
308	МОКУ «Вышне-Дубовецкая основная общеобразовательная школа»	1	3,00	0,0	0,0	100,0	0,0
Обоянский район		222	4,24	44,6	35,6	19,3	0,5
309	МБОУ «Обоянская средняя общеобразовательная школа №2»	81	4,27	44,4	39,5	14,9	1,2
310	МБОУ «Обоянская средняя общеобразовательная школа №1»	52	4,27	46,2	34,6	19,2	0,0
311	МБОУ «Обоянская средняя общеобразовательная школа №3»	15	4,13	40,0	33,3	26,7	0,0
312	МБОУ «Зоринская средняя общеобразовательная школа»	15	4,07	40,0	26,7	33,3	0,0
313	МБОУ «Рыбинобудская средняя общеобразовательная школа»	10	4,30	50,0	30,0	20,0	0,0
314	МБОУ «Афанасьевская средняя общеобразовательная школа»	10	4,10	20,0	70,0	10,0	0,0
315	МБОУ «Косиновская основная общеобразовательная школа»	7	4,43	57,1	28,6	14,3	0,0
316	МБОУ «Котельниковская основная общеобразовательная школа»	5	4,60	80,0	0,0	20,0	0,0
317	МБОУ «Рудавская средняя общеобразовательная школа»	5	4,40	40,0	60,0	0,0	0,0
318	МБОУ «Усланская средняя общеобразовательная школа»	4	3,75	25,0	25,0	50,0	0,0
319	МБОУ «Камынинская основная общеобразовательная школа»	3	3,33	0,0	33,3	66,7	0,0
320	МБОУ «Быкановская средняя общеобразовательная школа»	3	4,00	33,3	33,3	33,4	0,0

№ п/п	Наименование общеобразовательной организации	Количество участников ОГЭ, абс.	Средняя отметка	Количество участников ОГЭ, получивших отметки, %			
				«5»	«4»	«3»	«2»
321	МБОУ «Чекмаревская основная общеобразовательная школа»	2	5,00	100,0	0,0	0,0	0,0
322	МБОУ «Нижне-Солотинская основная общеобразовательная школа»	2	4,00	50,0	0,0	50,0	0,0
323	МБОУ «Малокрюковская основная общеобразовательная школа»	2	5,00	100,0	0,0	0,0	0,0
324	МБОУ «Каменская средняя общеобразовательная школа»	2	4,50	50,0	50,0	0,0	0,0
325	МБОУ «Гридаховская средняя общеобразовательная школа»	2	4,00	50,0	0,0	50,0	0,0
326	МБОУ «Верхне-Бабинская основная общеобразовательная школа»	1	4,00	0,0	100,0	0,0	0,0
327	МБОУ «Павловская средняя общеобразовательная школа»	1	5,00	100,0	0,0	0,0	0,0
Октябрьский район		231	4,26	45,9	35,1	18,1	0,9
328	МКОУ «Ленинская средняя общеобразовательная школа с углубленным изучением отдельных предметов»	82	4,29	50,0	29,3	20,7	0,0
329	МКОУ «Черныцынская средняя общеобразовательная школа»	65	4,43	53,8	35,4	10,8	0,0
330	МКОУ «Залининская средняя общеобразовательная школа»	24	4,25	45,8	33,3	20,9	0,0
331	МКОУ «Дьяконовская средняя общеобразовательная школа имени Героя Советского Союза А.М. Ломакина»	13	4,31	46,2	38,5	15,3	0,0
332	МКОУ «Анахинская основная общеобразовательная школа»	11	3,91	18,2	63,6	9,1	9,1
333	МКОУ «Половневская средняя общеобразовательная школа»	10	4,20	30,0	60,0	10,0	0,0
334	МКОУ «Лобазовская средняя общеобразовательная школа»	8	3,88	25,0	37,5	37,5	0,0
335	МКОУ «Ванинская средняя общеобразовательная школа»	5	3,60	20,0	20,0	60,0	0,0
336	МКОУ «Большедолженковская средняя общеобразовательная школа»	5	3,80	20,0	40,0	40,0	0,0
337	МКОУ «Плотовская средняя общеобразовательная школа»	4	5,00	100,0	0,0	0,0	0,0
338	МКОУ «Филипповская основная общеобразовательная школа»	2	3,50	0,0	50,0	50,0	0,0
339	МКОУ «Артюховская основная общеобразовательная школа»	1	4,00	0,0	100,0	0,0	0,0
340	МКОУ «Старковская средняя общеобразовательная школа»	1	2,00	0,0	0,0	0,0	100,0
Поныровский район		94	4,19	39,4	40,4	20,2	0,0
341	МКОУ «Поныровская средняя общеобразовательная школа Поныровского района Курской области»	44	4,34	50,0	34,1	15,9	0,0
342	МКОУ «Возовская средняя общеобразовательная школа»	14	4,29	57,1	14,3	28,6	0,0
343	МКОУ «Краснооктябрьская средняя общеобразовательная школа»	9	3,78	11,1	55,6	33,3	0,0
344	МКОУ «Брусовская средняя общеобразовательная школа»	6	4,17	16,7	83,3	0,0	0,0
345	МКОУ «Первопоныровская основная общеобразовательная школа»	5	4,60	60,0	40,0	0,0	0,0
346	МКОУ «Нижнесмординская средняя общеобразовательная школа»	4	4,00	25,0	50,0	25,0	0,0
347	МКОУ «Первомайская основная общеобразовательная школа»	3	4,00	33,3	33,3	33,4	0,0
348	МКОУ «Горайновская основная общеобразовательная школа»	3	3,67	0,0	66,7	33,3	0,0
349	МКОУ «Ольховатская средняя общеобразовательная школа»	3	3,67	0,0	66,7	33,3	0,0
350	МКОУ «Березовецкая основная общеобразовательная школа»	1	3,00	0,0	0,0	100,0	0,0
351	МКОУ «Становская средняя общеобразовательная школа»	1	4,00	0,0	100,0	0,0	0,0
352	МКОУ «Игишевская средняя общеобразовательная школа»	1	4,00	0,0	100,0	0,0	0,0

№ п/п	Наименование общеобразовательной организации	Количество участников ОГЭ, абс.	Средняя отметка	Количество участников ОГЭ, получивших отметки, %			
				«5»	«4»	«3»	«2»
Пристенский район		125	3,78	22,4	35,2	40,8	1,6
353	МКОУ «Средняя общеобразовательная школа №2 пос. Пристень»	45	3,98	28,9	40,0	31,1	0,0
354	МКОУ «Средняя общеобразовательная школа №1 п. Пристень»	24	3,79	12,5	54,2	33,3	0,0
355	МКОУ «Бобрышевская средняя общеобразовательная школа»	14	3,64	14,3	35,7	50,0	0,0
356	МКОУ «Котовская основная общеобразовательная школа»	7	3,86	28,6	28,6	42,8	0,0
357	МКОУ «Сазановская средняя общеобразовательная школа»	7	3,57	28,6	14,3	42,8	14,3
358	МКОУ «Кировская средняя общеобразовательная школа»	6	3,17	0,0	16,7	83,3	0,0
359	МКОУ «Черновецкая средняя общеобразовательная школа»	5	3,20	0,0	20,0	80,0	0,0
360	МКОУ «Пристенская средняя общеобразовательная школа»	5	5,00	100,0	0,0	0,0	0,0
361	МКОУ «Нагольненская основная общеобразовательная школа»	4	2,75	0,0	0,0	75,0	25,0
362	МКОУ «Среднеольшанская средняя общеобразовательная школа»	4	3,75	25,0	25,0	50,0	0,0
363	МКОУ «Верхне-Ольшанская основная общеобразовательная школа»	2	4,00	0,0	100,0	0,0	0,0
364	МКОУ «Луговская основная общеобразовательная школа»	1	3,00	0,0	0,0	100,0	0,0
365	МКОУ «Ржавская средняя общеобразовательная школа»	1	3,00	0,0	0,0	100,0	0,0
Рыльский район		272	4,30	46,7	36,8	16,5	0,0
366	МБОУ «Рыльская средняя общеобразовательная школа №4»	91	4,37	50,5	36,3	13,2	0,0
367	МБОУ «Ивановская средняя общеобразовательная школа»	33	4,18	39,4	39,4	21,2	0,0
368	МБОУ «Куйбышевская средняя общеобразовательная школа»	31	4,03	32,3	38,7	29,0	0,0
369	МБОУ «Рыльская средняя общеобразовательная школа №1 им. Г.И. Шелехова»	28	4,54	64,3	25,0	10,7	0,0
370	МБОУ «Рыльская средняя общеобразовательная школа №5»	28	4,32	42,9	46,4	10,7	0,0
371	МБОУ «Большегнеушевская средняя общеобразовательная школа»	15	4,67	66,7	33,3	0,0	0,0
372	МБОУ «Рыльская основная общеобразовательная школа №2»	11	4,73	72,7	27,3	0,0	0,0
373	МБОУ «Локотская средняя общеобразовательная школа»	11	4,09	36,4	36,4	27,2	0,0
374	МБОУ «Крупецкая средняя общеобразовательная школа»	9	3,56	11,1	33,3	55,6	0,0
375	МБОУ «Щекинская средняя общеобразовательная школа»	6	3,67	0,0	66,7	33,3	0,0
376	МБОУ «Студенокская средняя общеобразовательная школа»	6	4,67	66,7	33,3	0,0	0,0
377	МБОУ «Костровская средняя общеобразовательная школа»	3	4,00	33,3	33,3	33,4	0,0
Советский район		129	4,12	45,0	22,5	32,5	0,0
378	МКОУ «Советская средняя общеобразовательная школа № 2 имени Героя Советского Союза Ивана Дмитриевича Занина»	50	4,00	42,0	16,0	42,0	0,0
379	МКОУ «Советская средняя общеобразовательная школа №1»	26	4,00	42,3	15,4	42,3	0,0
380	МКОУ «Волжанская средняя общеобразовательная школа имени Героя Социалистического Труда Василия Михайловича Репринцева»	8	3,88	25,0	37,5	37,5	0,0
381	МКОУ «Верхнеапochenская средняя общеобразовательная школа»	7	3,86	28,6	28,6	42,8	0,0
382	МКОУ «Крестищенская средняя общеобразовательная школа»	7	4,29	57,1	14,3	28,6	0,0
383	МКОУ «Нижнеграйворонская средняя общеобразовательная школа»	6	4,33	33,3	66,7	0,0	0,0

№ п/п	Наименование общеобразовательной организации	Количество участников ОГЭ, абс.	Средняя отметка	Количество участников ОГЭ, получивших отметки, %			
				«5»	«4»	«3»	«2»
384	МКОУ «Мармыжанская средняя общеобразовательная школа»	5	4,80	80,0	20,0	0,0	0,0
385	МКОУ «Михайлоанненская средняя общеобразовательная школа»	4	4,25	50,0	25,0	25,0	0,0
386	МКОУ «Грязновская средняя общеобразовательная школа»	4	4,00	25,0	50,0	25,0	0,0
387	МКОУ «Березовчанская основная общеобразовательная школа»	3	5,00	100,0	0,0	0,0	0,0
388	МКОУ «Кшенская основная общеобразовательная школа»	2	5,00	100,0	0,0	0,0	0,0
389	МКОУ «Краснодолинская основная общеобразовательная школа»	2	4,50	50,0	50,0	0,0	0,0
390	МКОУ «Ледовская средняя общеобразовательная школа»	2	4,50	50,0	50,0	0,0	0,0
391	МКОУ «Нижегуровская основная общеобразовательная школа»	1	5,00	100,0	0,0	0,0	0,0
392	МКОУ «Мансуровская основная общеобразовательная школа»	1	5,00	100,0	0,0	0,0	0,0
393	МКОУ «Верхнерагозецкая основная общеобразовательная школа»	1	4,00	0,0	100,0	0,0	0,0
Солнцевский район		133	4,21	42,9	35,3	21,8	0,0
394	МКОУ «Солнцевская средняя общеобразовательная школа»	57	4,32	45,6	40,4	14,0	0,0
395	МКОУ «Никольская средняя общеобразовательная школа»	14	4,29	50,0	28,6	21,4	0,0
396	МКОУ «Зуевская основная общеобразовательная школа»	13	3,77	23,1	30,8	46,1	0,0
397	МКОУ «Шумаковская средняя общеобразовательная школа»	11	4,27	54,5	18,2	27,3	0,0
398	МКОУ «Старолещинская средняя общеобразовательная школа»	9	3,78	33,3	11,1	55,6	0,0
399	МКОУ «Субботинская средняя общеобразовательная школа»	5	4,20	20,0	80,0	0,0	0,0
400	МКОУ «Бунинская средняя общеобразовательная школа»	5	4,80	80,0	20,0	0,0	0,0
401	МКОУ «Лещиноплотавская основная общеобразовательная школа»	4	3,75	25,0	25,0	50,0	0,0
402	МКОУ «Афанасьевская основная общеобразовательная школа»	3	3,33	0,0	33,3	66,7	0,0
403	МКОУ «Добро-Колодезская средняя общеобразовательная школа»	3	4,33	33,3	66,7	0,0	0,0
404	МКОУ «Дежевская средняя общеобразовательная школа»	3	4,33	33,3	66,7	0,0	0,0
405	МКОУ «Чермошнянская основная общеобразовательная школа»	2	5,00	100,0	0,0	0,0	0,0
406	МКОУ «Максимовская основная общеобразовательная школа»	2	4,50	50,0	50,0	0,0	0,0
407	МКОУ «Сеймицкая средняя общеобразовательная школа»	2	4,50	50,0	50,0	0,0	0,0
Суджанский район		225	4,20	38,2	43,6	18,2	0,0
408	МКОУ «Суджанская средняя общеобразовательная школа №2»	55	4,33	47,3	38,2	14,5	0,0
409	МКОУ «Суджанская средняя общеобразовательная школа №1»	40	4,03	27,5	47,5	25,0	0,0
410	МКОУ «Гончаровская средняя общеобразовательная школа»	37	4,43	51,4	40,5	8,1	0,0
411	МКОУ «Замостянская средняя общеобразовательная школа»	13	4,23	38,5	46,2	15,3	0,0
412	МКОУ «Махновская средняя общеобразовательная школа»	11	4,27	36,4	54,5	9,1	0,0
413	МКОУ «Мартыновская средняя общеобразовательная школа»	10	4,20	30,0	60,0	10,0	0,0
414	МКОУ «Заолешенская основная общеобразовательная школа»	8	3,75	25,0	25,0	50,0	0,0

№ п/п	Наименование общеобразовательной организации	Количество участников ОГЭ, абс.	Средняя отметка	Количество участников ОГЭ, получивших отметки, %			
				«5»	«4»	«3»	«2»
415	МКОУ «Черкасскопореченская средняя общеобразовательная школа Суджанского района Курской области»	7	4,43	57,1	28,6	14,3	0,0
416	МКОУ «Казачелокнянская средняя общеобразовательная школа»	5	3,80	20,0	40,0	40,0	0,0
417	МКОУ «Воробжанская средняя общеобразовательная школа»	5	4,40	40,0	60,0	0,0	0,0
418	МКОУ «Уланковская основная общеобразовательная школа»	4	4,75	75,0	25,0	0,0	0,0
419	МКОУ «Погребская средняя общеобразовательная школа»	4	4,25	50,0	25,0	25,0	0,0
420	МКОУ «Гуевская средняя общеобразовательная школа»	4	4,00	25,0	50,0	25,0	0,0
421	МКОУ «Новоивановская основная общеобразовательная школа»	3	4,33	33,3	66,7	0,0	0,0
422	МКОУ «Гоголевская основная общеобразовательная школа»	3	3,33	0,0	33,3	66,7	0,0
423	МКОУ «Свердликотская средняя общеобразовательная школа»	3	3,33	0,0	33,3	66,7	0,0
424	МКОУ «Русско-Пореченская основная общеобразовательная школа»	2	3,00	0,0	0,0	100,0	0,0
425	МКОУ «Лебедевская основная общеобразовательная школа»	2	4,00	0,0	100,0	0,0	0,0
426	МКОУ «Дарьинская основная общеобразовательная школа»	2	4,50	50,0	50,0	0,0	0,0
427	МКОУ «Плеховская основная общеобразовательная школа»	2	4,50	50,0	50,0	0,0	0,0
428	МКОУ «Малолокнянская средняя общеобразовательная школа»	2	3,50	0,0	50,0	50,0	0,0
429	МКОУ «Киреевская основная общеобразовательная школа»	1	4,00	0,0	100,0	0,0	0,0
430	МКОУ «Ивницкая основная общеобразовательная школа»	1	4,00	0,0	100,0	0,0	0,0
431	МКОУ «Борковская основная общеобразовательная школа»	1	4,00	0,0	100,0	0,0	0,0
Тимский район		83	3,88	27,7	34,9	35,0	2,4
432	МКОУ «Тимская средняя общеобразовательная школа имени Героя Советского Союза Н.В. Черных»	40	3,88	25,0	40,0	32,5	2,5
433	МКОУ «Волобуевская средняя общеобразовательная школа»	10	3,80	30,0	20,0	50,0	0,0
434	МКОУ «Становская средняя общеобразовательная школа»	9	3,56	22,2	11,1	66,7	0,0
435	МКОУ «Гниловская основная общеобразовательная школа»	4	4,00	25,0	50,0	25,0	0,0
436	МКОУ «Успенская средняя общеобразовательная школа имени Героя Советского Союза С.К. Косинова»	4	4,25	25,0	75,0	0,0	0,0
437	МКОУ «Погоженская основная общеобразовательная школа»	3	5,00	100,0	0,0	0,0	0,0
438	МКОУ «2-я Выгорновская основная общеобразовательная школа»	3	3,67	0,0	66,7	33,3	0,0
439	МКОУ «Леженская основная общеобразовательная школа»	2	3,50	0,0	50,0	50,0	0,0
440	МКОУ «Введенская основная общеобразовательная школа»	2	4,00	50,0	0,0	50,0	0,0
441	МКОУ «Быстрецкая средняя общеобразовательная школа имени Героя Советского Союза Орехова Т.Ф.»	2	4,50	50,0	50,0	0,0	0,0
442	МКОУ «Рогозецкая основная общеобразовательная школа»	1	2,00	0,0	0,0	0,0	100,0
443	МКОУ «Рождественская основная общеобразовательная школа имени Героя Советского Союза И.М. Чертенкова»	1	3,00	0,0	0,0	100,0	0,0
444	МКОУ «Булгаковская основная общеобразовательная школа»	1	5,00	100,0	0,0	0,0	0,0
445	МКОУ «Сокольская средняя общеобразовательная школа имени Героя Советского Союза Кретова А.Ф.»	1	4,00	0,0	100,0	0,0	0,0
Фатежский район		160	3,86	28,8	31,9	36,2	3,1
446	МКОУ «Фатежская средняя общеобразовательная школа №2»	60	4,00	30,0	40,0	30,0	0,0

№ п/п	Наименование общеобразовательной организации	Количество участников ОГЭ, абс.	Средняя отметка	Количество участников ОГЭ, получивших отметки, %			
				«5»	«4»	«3»	«2»
447	МКОУ «Фатежская средняя общеобразовательная школа №1»	29	3,90	27,6	37,9	31,1	3,4
448	МКОУ «Верхнелюбавская средняя общеобразовательная школа»	19	4,05	36,8	31,6	31,6	0,0
449	МКОУ «Миленинская основная общеобразовательная школа»	13	3,23	7,7	23,1	53,8	15,4
450	МКОУ «Большежировская средняя общеобразовательная школа имени Героя Советского Союза Лукьянчикова Леонида Васильевича»	10	3,90	40,0	20,0	30,0	10,0
451	МКОУ «Молотычевская основная общеобразовательная школа»	5	3,80	40,0	0,0	60,0	0,0
452	МКОУ «Банинская основная общеобразовательная школа»	4	3,50	0,0	50,0	50,0	0,0
453	МКОУ «Хмелевская основная общеобразовательная школа»	4	3,75	50,0	0,0	25,0	25,0
454	МКОУ «Солдатская основная общеобразовательная школа»	3	4,00	33,3	33,3	33,4	0,0
455	МКОУ «Верхнехалчанская основная общеобразовательная школа»	3	3,33	0,0	33,3	66,7	0,0
456	МКОУ «Глебовская средняя общеобразовательная школа»	3	4,00	33,3	33,3	33,4	0,0
457	МКОУ «Сотниковская основная общеобразовательная школа имени героя Советского Союза Телевинова А. Р.»	2	3,00	0,0	0,0	100,0	0,0
458	МКОУ «Шуклинская средняя общеобразовательная школа имени Героя Советского Союза Рукавицына Владимира Павловича»	2	3,00	0,0	0,0	100,0	0,0
459	МКОУ «Большеанненковская средняя общеобразовательная школа»	2	4,00	50,0	0,0	50,0	0,0
460	МКОУ «Миролюбовская основная общеобразовательная школа»	1	5,00	100,0	0,0	0,0	0,0
Хомутовский район		56	3,91	23,2	44,6	32,2	0,0
461	МКОУ «Хомутовская средняя общеобразовательная школа имени Героя Советского Союза Н.И. Сечкина»	32	4,06	31,3	43,8	24,9	0,0
462	МКОУ «Калиновская средняя общеобразовательная школа»	14	3,79	21,4	35,7	42,9	0,0
463	МКОУ «Ольховская средняя общеобразовательная школа»	7	3,57	0,0	57,1	42,9	0,0
464	МКОУ «Сковородневская средняя общеобразовательная школа»	2	3,50	0,0	50,0	50,0	0,0
465	МКОУ «Гламаздинская средняя общеобразовательная школа»	1	4,00	0,0	100,0	0,0	0,0
Черемисиновский район		81	4,28	50,6	27,2	22,2	0,0
466	МКОУ «Черемисиновская средняя общеобразовательная школа имени Героя Советского Союза И.Ф. Алтухова»	32	4,69	81,3	6,3	12,4	0,0
467	МКОУ «Краснополянская средняя общеобразовательная школа имени дважды Героя Советского Союза генерал-полковника А.И. Родимцева»	12	4,25	33,3	58,3	8,4	0,0
468	МКОУ «Покровская средняя общеобразовательная школа»	12	4,42	50,0	41,7	8,3	0,0
469	МКОУ «Стакановская средняя общеобразовательная школа имени лейтенанта А.С. Сергеева»	12	3,92	33,3	25,0	41,7	0,0
470	МКОУ «Русановская средняя общеобразовательная школа имени Виктора Степановича Шатохина»	9	3,44	11,1	22,2	66,7	0,0
471	МКОУ «Михайловская средняя общеобразовательная школа имени Героя Советского Союза Владимира Федоровича Нестерова»	4	3,75	0,0	75,0	25,0	0,0
Щигровский район		75	4,09	36,0	38,7	24,0	1,3
472	МКОУ «Пригородненская средняя общеобразовательная школа»	41	4,00	31,7	39,0	26,9	2,4
473	МКОУ «Защитенская средняя общеобразовательная школа»	12	4,33	58,3	16,7	25,0	0,0
474	МКОУ «Охочевская средняя общеобразовательная школа»	10	4,20	30,0	60,0	10,0	0,0

№ п/п	Наименование общеобразовательной организации	Количество участников ОГЭ, абс.	Средняя отметка	Количество участников ОГЭ, получивших отметки, %			
				«5»	«4»	«3»	«2»
475	МКОУ «Косоржанская средняя общеобразовательная школа имени Героя Советского Союза Н.И. Кононенко»	6	3,83	16,7	50,0	33,3	0,0
476	МКОУ «Никольская средняя общеобразовательная школа»	5	4,20	40,0	40,0	20,0	0,0
477	МКОУ «Знаменская средняя общеобразовательная школа»	1	5,00	100,0	0,0	0,0	0,0
Областные ОО		190	4,09	36,8	37,4	24,2	1,6
478	ОБОУ «Лицей-интернат поселка имени Маршала Жукова»	63	4,25	42,9	39,7	17,4	0,0
479	ОБОУ «Школа-интернат №4»	39	4,21	46,2	28,2	25,6	0,0
480	ОБОУ «Лицей-интернат №1»	36	4,00	25,0	52,8	19,4	2,8
481	ОКОУ для детей, нуждающихся в длительном лечении «Клюквинская санаторная школа-интернат»	23	3,87	30,4	30,4	34,9	4,3
482	ОБОУ «Школа-интернат №2 им. Г.А. Карманова»	12	4,42	50,0	41,7	8,3	0,0
483	ОБОУ «Суджанская школа-интернат»	7	3,71	28,6	14,3	57,1	0,0
484	ОКОУ «Верхнелюбавская школа-интернат»	5	3,60	20,0	40,0	20,0	20,0
485	ОКОУ «Ивановская школа-интернат для детей-сирот и детей, оставшихся без попечения родителей»	5	3,20	0,0	20,0	80,0	0,0
Итого по Курской области		9873	4,13	40,2	33,7	25,1	1,0

2.5. Уровень подготовки выпускников IX классов общеобразовательных организаций Курской области по русскому языку

Представленный анализ выполнения выпускниками IX классов общеобразовательных организаций Курской области заданий контрольных измерительных материалов (далее – КИМ) основного государственного экзамена по русскому языку позволяет получить сведения об уровне подготовки выпускников по предмету, выявить недостатки в освоении отдельных элементов школьного курса русского языка, определить направления совершенствования преподавания предмета в школе и спланировать в будущем образовательный процесс.

В таблице 2.5.1 представлены план экзаменационной работы по русскому языку в соответствии со спецификацией контрольных измерительных материалов для проведения в 2022 году основного государственного экзамена по русскому языку, утвержденной ФИПИ 27 октября 2021 года, и результаты подготовки по русскому языку выпускников IX классов общеобразовательных организаций Курской области 2022 года.

Таблица 2.5.1

План КИМ 2022 года по русскому языку при проведении ОГЭ и результаты подготовки выпускников IX классов общеобразовательных организаций Курской области

№ задания в работе	Проверяемые элементы содержания	Уровень сложности задания	Дифференцирующая способность задания, %	Средний процент выполнения заданий по Курской области, %
1	Орфограмма. Пунктуация в простом и сложном предложениях. Текст как речевое произведение. Смысловая и композиционная целостность текста. Отбор языковых средств в тексте в зависимости от темы, цели, адресата и ситуации общения. Создание текстов различных стилей и функционально-смысловых типов речи. Грамматические нормы (морфологические нормы). Лексические нормы. Грамматические нормы (синтаксические нормы). Информационная обработка текстов различных стилей и жанров.	Б	28	80
2	Словосочетание. Предложение. Грамматическая (предикативная) основа предложения. Подлежащее и сказуемое как главные члены предложения. Второстепенные члены предложения. Двусоставные и односоставные предложения. Распространённые и нераспространённые предложения. Полные и неполные предложения. Осложнённое простое предложение. Сложное предложение. Сложные бессоюзные предложения. Смысловые отношения между частями сложного бессоюзного предложения. Сложные предложения с разными видами связи между частями. Способы передачи чужой речи. Синтаксический анализ простого предложения. Синтаксический анализ сложного предложения. Синтаксический анализ (обобщение).	Б	12	89

№ задания в работе	Проверяемые элементы содержания	Уровень сложности задания	Дифференцирующая способность задания, %	Средний процент выполнения заданий по Курской области, %
3	Знаки препинания между подлежащим и сказуемым. Знаки препинания в простом осложнённом предложении. Знаки препинания при обособленных определениях. Знаки препинания при обособленных обстоятельствах. Знаки препинания при сравнительных оборотах. Знаки препинания при уточняющих членах предложения. Знаки препинания при обособленных членах предложения (обобщение). Знаки препинания в предложениях со словами и конструкциями, грамматически не связанными с членами предложения. Знаки препинания в осложнённом предложении (обобщение). Знаки препинания при прямой речи, цитировании. Знаки препинания в сложносочинённом предложении. Знаки препинания в сложноподчинённом предложении. Знаки препинания в сложном предложении с разными видами связи. Знаки препинания в бессоюзном сложном предложении. Знаки препинания в сложном предложении с союзной и бессоюзной связью. Тире в простом и сложном предложениях. Двоеточие в простом и сложном предложениях. Пунктуация в простом и сложном предложениях. Пунктуационный анализ.	Б	14	79
4	Словосочетание. Синтаксический анализ (обобщение)	Б	6	96
5	Орфограмма. Употребление гласных букв И/Ы, А/Я, У/Ю после шипящих и Ц. Употребление гласных букв О/Е (Ё) после шипящих и Ц. Употребление Ъ и Ь. Правописание корней. Правописание приставок. Правописание суффиксов различных частей речи (кроме -Н-/-НН-). Правописание -Н- и -НН- в различных частях речи. Правописание падежных и родовых окончаний. Правописание личных окончаний глаголов и суффиксов причастий. Слитное и раздельное написание НЕ с различными частями речи. Правописание отрицательных местоимений и наречий. Правописание НЕ и НИ. Правописание служебных слов. Правописание словарных слов. Слитное, дефисное, раздельное написание слов различных частей речи. Орфографический анализ.	Б	13	87
6	Текст как речевое произведение. Смысловая и композиционная целостность текста.	Б	9	69
7	Анализ средств выразительности.	Б	13	91
8	Лексическое значение слова. Синонимы. Антонимы. Омонимы. Фразеологические обороты. Группы слов по происхождению и употреблению. Лексический анализ	Б	9	94
9	Орфограмма. Пунктуация в простом и сложном предложениях. Текст как речевое произведение. Смысловая и композиционная целостность текста. Средства связи предложений в тексте. Создание текстов различных стилей и функционально-смысловых типов речи. Лексические нормы. Грамматические нормы (морфологические нормы). Грамматические нормы (синтаксические нормы). Информационная обработка текстов различных стилей и жанров.	Б	12	85

Уровни сложности задания: Б – базовый.

Система оценивания отдельных заданий и работы в целом

На основании Рекомендаций по переводу суммы первичных баллов за экзаменационные работы основного государственного экзамена в пятибалльную систему оценивания в 2022 году, разработанных Федеральным государственным бюджетным научным учреждением «Федеральный институт педагогических измерений» (письмо Федеральной службы по надзору в сфере образования и науки от 14.02.2022 №04-36), приказом комитета образования и науки Курской области от 15.02.2022 №1-174 установлена шкала оценивания результатов выполнения экзаменационных работ по русскому языку для основного государственного экзамена в Курской области в 2022 году (таблица 2.5.2). На региональном уровне изменений в рекомендованной шкале оценивания результатов выполнения экзаменационных работ по русскому языку не проводилось.

Таблица 2.5.2

Шкала оценивания результатов выполнения экзаменационных работ по русскому языку при проведении основного государственного экзамена в Курской области в 2022 году

Отметка по пятибалльной шкале	«2»	«3»	«4»	«5»
Общий балл	0 - 14	15 - 22	23 - 28, из них не менее 4 баллов за грамотность по критериям ГК1 - ГК4. Если по критериям ГК1–ГК4 обучающийся набрал менее 4 баллов, то выставляется отметка «3».	29 – 33, из них не менее 6 баллов за грамотность по критериям ГК1 - ГК4. Если по критериям ГК1–ГК4 обучающийся набрал менее 6 баллов, то выставляется отметка «4».

Экзаменационная работа в 2022 году по русскому языку состояла из трех частей, включавших в себя 9 заданий, различающихся формой и уровнем сложности.

Часть 1 – сжатое изложение.

Оценка ответа на задание 1 (сжатое изложение) части 1 экзаменационной работы осуществлялась экспертами предметной комиссии по специально разработанным критериям. Максимальное количество баллов, которое мог получить выпускник за сжатое изложение, – 7 баллов.

Часть 2 (задания 2-8) – задания с кратким ответом.

За верное выполнение каждого задания части 2 работы выпускник мог получить 1 балл. За неверный ответ или его отсутствие выставлялось 0 баллов. Максимальное количество баллов, которое мог набрать экзаменуемый, правильно выполнивший задания части 2 работы, – 7 баллов.

Часть 3 (альтернативное задание 9) – задание с развернутым ответом (сочинение), позволяющее проверить умение участников экзамена создавать собственное высказывание на основе прочитанного текста.

Оценка ответа на задание части 3 работы осуществлялась экспертами предметной комиссии по специально разработанным критериям.

Максимальное количество баллов за сочинение-рассуждение (альтернативное задание) – 9 баллов.

Оценка практической грамотности экзаменуемого и фактической точности его письменной речи проводилась на основании проверки изложения и сочинения в целом и составляла 10 баллов.

Максимальное количество первичных баллов за выполнение экзаменационной работы – 33 балла.

В таблице 2.5.3 представлена информация о результатах выполнения выпускниками IX классов общеобразовательных организаций Курской области заданий контрольных измерительных материалов ОГЭ 2022 года по русскому языку.

В таблице 2.5.4 представлены результаты выполнения выпускниками IX классов общеобразовательных организаций Курской области задания 1 контрольных измерительных материалов ОГЭ 2022 года по русскому языку.

В таблице 2.5.5 представлены результаты выполнения выпускниками IX классов общеобразовательных организаций Курской области задания 9 контрольных измерительных материалов ОГЭ 2022 года по русскому языку.

В таблице 2.5.6 представлены результаты выполнения выпускниками IX классов общеобразовательных организаций Курской области заданий контрольных измерительных материалов ОГЭ 2022 года по русскому языку в соответствии с критериями оценки грамотности и фактической точности речи.

Таблица 2.5.3

Результаты выполнения выпускниками IX классов общеобразовательных организаций Курской области заданий контрольных измерительных материалов ОГЭ 2022 года по русскому языку

№ п/п	Показатель	Количество участников ОГЭ	
		абс.	%
1	Выполнили все задания	527	5,34
2	Выполнили все задания части 1	3861	39,11
3	Выполнили все задания части 2	4140	41,93
4	Выполнили все задания части 3	4552	46,11
5	Не выполнили ни одного задания	2	0,02
6	Не выполнили ни одного задания части 1	113	1,14
7	Не выполнили ни одного задания части 2	25	0,25
8	Не выполнили ни одного задания части 3	281	2,85

Все задания экзаменационной работы выполнили 527 (5,34%) выпускников общеобразовательных организаций. 2 (0,02%) выпускника не выполнили ни одного задания. Все задания части 1 выполнил 3861 (39,11%) выпускник общеобразовательных организаций. 113 (1,14%) выпускников не выполнили ни одного задания части 1. Все задания части 2 выполнили 4140 (41,93%) выпускников общеобразовательных организаций, 25 (0,25%) выпускников не приступили к выполнению заданий части 2. Все задания части 3 выполнили 4552 (46,11%) выпускника общеобразовательных организаций. 281 (2,85%) выпускник не выполнил ни одного задания части 3.

Таблица 2.5.4

Результаты выполнения выпускниками IX классов
 общеобразовательных организаций Курской области
 задания 1 контрольных измерительных материалов ОГЭ 2022 года
 по русскому языку

№	Критерии оценивания изложения	Баллы	Количество участников ОГЭ, работы которых соответствуют требованиям критериев, абс.	Количество участников ОГЭ, работы которых соответствуют требованиям критериев, %
ИК1	Содержание изложения			
	Экзаменуемый точно передал основное содержание прослушанного текста, отразив все важные для его восприятия микротемы.	2	6714	68
	Экзаменуемый передал основное содержание прослушанного текста, НО упустил или добавил одну микротему.	1	2912	29
	Экзаменуемый передал основное содержание прослушанного текста, НО упустил или добавил более одной микротемы.	0	247	6
ИК2	Сжатие исходного текста			
	Экзаменуемый применил один или несколько приёмов сжатия текста, используя их на протяжении всего текста.	3	4993	50
	Экзаменуемый применил один или несколько приёмов сжатия двух микротем текста.	2	3866	39
	Экзаменуемый применил один или несколько приёмов сжатия текста, для одной микротемы текста.	1	853	9
	Экзаменуемый не использовал приёмов сжатия текста	0	161	2
ИК3	Смысловая цельность, речевая связность и последовательность изложения			
	Работа экзаменуемого характеризуется смысловой целостностью, связностью и последовательностью изложения: - логические ошибки отсутствуют, последовательность изложения не нарушена; - в работе нет нарушений абзацного членения текста.	2	6247	63
	Работа экзаменуемого характеризуется смысловой цельностью, связностью и последовательностью изложения, НО допущена одна логическая ошибка, И/ИЛИ в работе имеется одна нарушение абзацного членения текста.	1	2871	29
	В работе экзаменуемого просматривается коммуникативный замысел, НО допущено более одной логической ошибки, И/ИЛИ имеются два случая нарушения абзацного членения текста	0	755	8
Максимальное количество баллов за сжатое изложение по критериям ИК1-ИК3		7		

Таблица 2.5.5

Результаты выполнения выпускниками IX классов
 общеобразовательных организаций Курской области
 задания 9 контрольных измерительных материалов ОГЭ 2022 года
 по русскому языку

№	Критерии оценивания сочинения-рассуждения	Баллы	Количество участников ОГЭ, работы которых соответствуют требованиям критериев, абс.	Количество участников ОГЭ, работы которых соответствуют требованиям критериев, %.
С1К1	Наличие обоснованного ответа			
	Экзаменуемый привел рассуждение на теоретическом уровне. Фактических ошибок, связанных с пониманием тезиса, нет.	2	7315	74
	Экзаменуемый привел рассуждение на теоретическом уровне. Допущена одна фактическая ошибка, связанная с пониманием тезиса.	1	2239	23
	Экзаменуемый привел рассуждение на теоретическом уровне. Допущено две и более фактические ошибки, связанные с пониманием тезиса, ИЛИ тезис не доказан, ИЛИ дано рассуждение вне контекста задания, ИЛИ тезис доказан на бытовом уровне.	0	319	3
С1К2	Наличие примеров-аргументов			
	Экзаменуемый привел два примера-аргумента из текста, верно указав их роль в тексте.	3	5750	59
	Экзаменуемый привел два примера-аргумента из текста, НО не указал их роль в тексте, ИЛИ привел два примера-аргумента из текста, указав роль в тексте одного из них, ИЛИ привел один пример-аргумент из текста, указав его роль в тексте.	2	2797	28
	Экзаменуемый привел один пример-аргумент из текста, не указав его роль в тексте	1	893	9
	Экзаменуемый не привел ни одного примера-аргумента, иллюстрирующего тезис, ИЛИ экзаменуемый привел примеры-аргументы не из прочитанного текста.	0	433	4
С1К3	Смысловая цельность, речевая связность и последовательность сочинения			
	Работа экзаменуемого характеризуется смысловой цельностью, речевой связностью и последовательностью изложения: - логические ошибки отсутствуют, последовательность изложения не нарушена; - в работе нет нарушений абзацного членения текста.	2	7447	75
	Работа экзаменуемого характеризуется смысловой цельностью, связностью и последовательностью изложения, НО допущена одна логическая ошибка, И/ИЛИ в работе имеется одно нарушение абзацного членения текста.	1	2012	20
	В работе экзаменуемого просматривается коммуникативный замысел, НО допущено более одной логической ошибки, И/ИЛИ имеются два случая нарушения абзацного членения текста.	0	414	4

№	Критерии оценивания сочинения-рассуждения	Баллы	Количество участников ОГЭ, работы которых соответствуют требованиям критериев, абс.	Количество участников ОГЭ, работы которых соответствуют требованиям критериев, %.
С1К4	Композиционная стройность работы			
	Работа характеризуется композиционной стройностью и завершенностью, ошибок в построении текста нет.	2	8308	84
	Работа характеризуется композиционной стройностью и завершенностью, НО допущена одна ошибка в построении текста.	1	1147	12
	В работе допущено две и более ошибок в построении текста.	0	418	4
	Максимальное количество баллов за сочинение по критериям С1К1- С1К4	9		

Таблица 2.5.6

Результаты выполнения выпускниками IX классов общеобразовательных организаций Курской области заданий контрольных измерительных материалов ОГЭ 2022 года по русскому языку в соответствии с критериями оценки грамотности и фактической точности речи

№	Критерии оценки грамотности и фактической точности речи экзаменуемого	Баллы	Количество участников ОГЭ, чьи работы соответствуют требованиям критериев, абс.	Количество участников ОГЭ, чьи работы соответствуют требованиям критериев, %.
ГК1	Соблюдение орфографических норм			
	Орфографических ошибок нет, или допущено не более одной ошибки	2	4151	42
	Допущено две – три ошибки	1	2869	29
	Допущено четыре и более ошибки	0	2853	29
ГК2	Соблюдение пунктуационных норм			
	Пунктуационных ошибок нет, или допущено не более двух ошибок	2	4618	47
	Допущено три – четыре ошибки	1	2688	27
	Допущено пять и более ошибок	0	2567	26
ГК3	Соблюдение грамматических норм			
	Грамматических ошибок нет, или допущена одна ошибка	2	6197	63
	Допущено две ошибки	1	2976	30
	Допущено три и более ошибки	0	700	7
ГК4	Соблюдение речевых норм			
	Речевых ошибок нет, или допущено не более двух ошибок	2	6924	70
	Допущено три – четыре ошибки	1	2671	27
	Допущено пять и более ошибок	0	278	3
ФК1	Фактическая точность письменной речи			
	Фактических ошибок в изложении материала, а также в понимании и употреблении терминов нет	2	8401	85
	Допущена одна ошибка в изложении материала или в употреблении терминов	1	1387	14
	Допущено две и более ошибок в изложении материала или в употреблении терминов	0	85	1
Максимальное количество баллов за сочинение и изложение по критериям ФК1, ГК1–ГК4		10		

**Анализ качественных характеристик
контрольных измерительных материалов ОГЭ 2022 года
по русскому языку**

На диаграмме 2.5.1 представлена статистическая трудность заданий контрольных измерительных материалов по результатам основного государственного экзамена по русскому языку в Курской области в 2022 году.

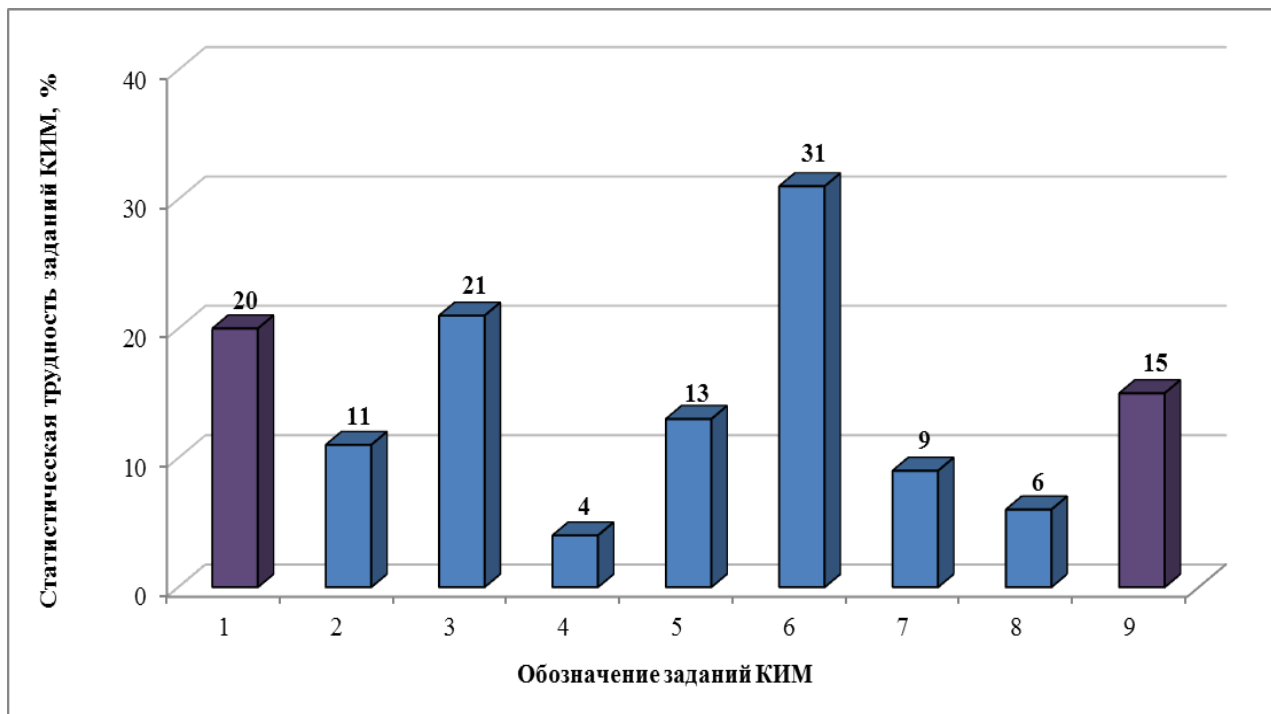


Диаграмма 2.5.1. Статистическая трудность заданий контрольных измерительных материалов по результатам основного государственного экзамена по русскому языку в Курской области в 2022 году

3. АНАЛИЗ РЕЗУЛЬТАТОВ ОСНОВНОГО ГОСУДАРСТВЕННОГО ЭКЗАМЕНА ПО МАТЕМАТИКЕ. ОСНОВНОЙ ПЕРИОД

3.1. Общие результаты основного государственного экзамена по математике

В основном государственном экзамене по математике в 2022 году в Курской области приняли участие 9862 выпускника IX классов общеобразовательных организаций региона.

Анализ результатов ОГЭ по математике проводился без учета результата двух участников ОГЭ, результаты которых были аннулированы ГЭК-IX в связи с нарушением ими Порядка.

Результаты ОГЭ по математике:

- количество участников ОГЭ, получивших удовлетворительный результат, – 9640 человек (97,8%);
- количество участников ОГЭ, получивших неудовлетворительный результат, – 220 человек (2,2%);
- качество знаний участников ОГЭ составило 62,4%;
- количество выпускников, получивших максимальное количество первичных баллов (31 балл), – 8 человек (0,08% от общего количества участников ОГЭ по математике).

В таблице 3.1.1 приведены общие результаты ОГЭ по математике в Курской области за 2019, 2021, 2022 годы.

На диаграмме 3.1.1 представлены общие результаты основного государственного экзамена по математике в Курской области за 2019, 2021, 2022 годы.

На диаграмме 3.1.2 представлены результаты выполнения экзаменационных работ по математике при проведении ГИА-IX в форме ОГЭ за 2019, 2021, 2022 годы.

Таблица 3.1.1

Общие результаты основного государственного экзамена по математике в Курской области за 2019, 2021, 2022 годы

Год	Количество участников ОГЭ, абс.	Средняя отметка	Количество участников ОГЭ, получивших максимальный первичный балл, абс. (%)	Количество участников ОГЭ, получивших отметки				
				«5» абс., (%)	«4» абс., (%)	«5+4» абс., (%)	«3» абс., (%)	«2» абс., (%)
2019	9762	3,90	5 (0,05)	1792 (18,4)	5351 (54,7)	7143 (73,1)	2506 (25,7)	113 (1,2)
2021	9454	3,63	5 (0,1)	924 (9,8)	4585 (48,5)	5509 (58,3)	3473 (36,7)	472 (5,0)
2022	9860	3,71	8 (0,08)	1053 (10,7)	5100 (51,7)	6153 (62,4)	3487 (35,4)	220 (2,2)



Диаграмма 3.1.1. Общие результаты основного государственного экзамена по математике в Курской области за 2019, 2021, 2022 годы

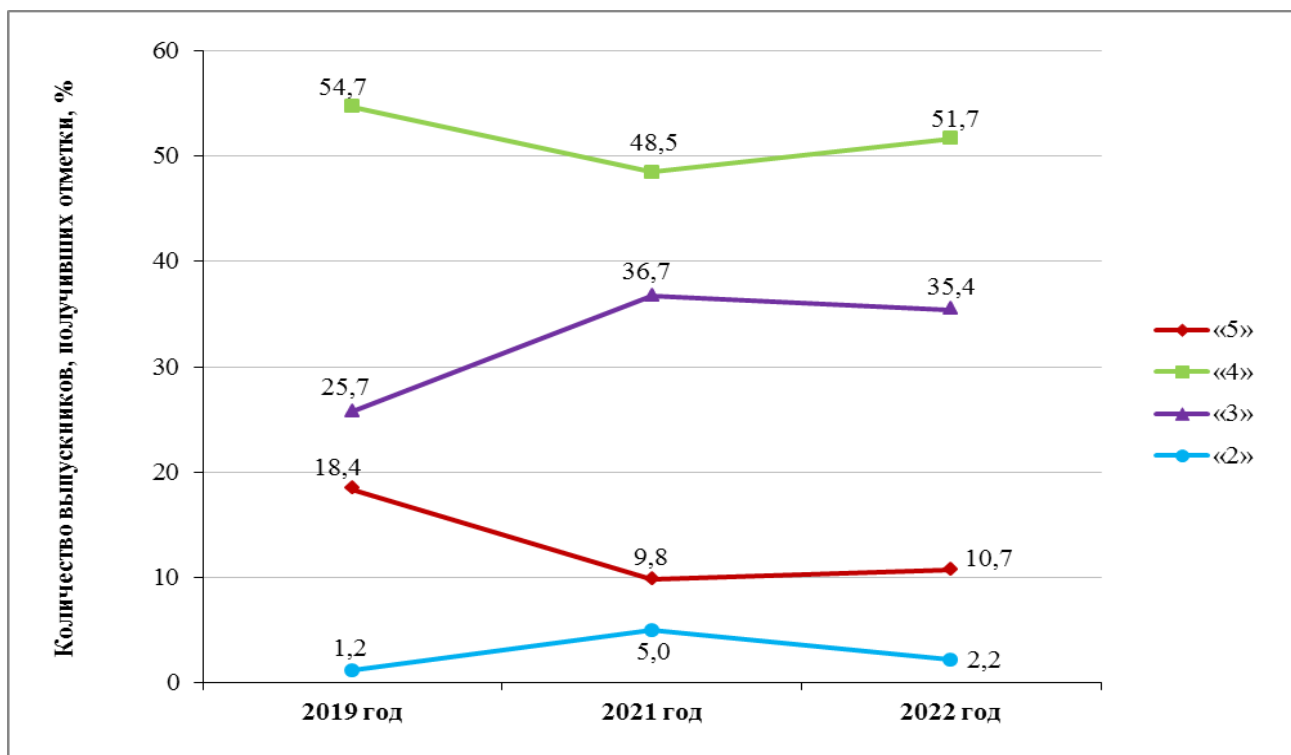


Диаграмма 3.1.2. Результаты выполнения экзаменационных работ по математике при проведении ГИА-IX в форме ОГЭ за 2019, 2021, 2022 годы

3.2. Общие результаты основного государственного экзамена по математике выпускников IX классов общеобразовательных организаций Курской области по типам населенных пунктов

Представительная выборка результатов участников основного государственного экзамена по математике разделена на 4 категории (в соответствии с ОКАТО):

I) результаты ОГЭ выпускников IX классов общеобразовательных организаций, расположенных в городах областного подчинения;

II) результаты ОГЭ выпускников IX классов общеобразовательных организаций, расположенных в городах районного подчинения;

III) результаты ОГЭ выпускников IX классов общеобразовательных организаций, расположенных в населенных пунктах городского типа;

IV) результаты ОГЭ выпускников IX классов общеобразовательных организаций, расположенных в населенных пунктах сельского типа.

Распределение результатов ОГЭ по математике выпускников IX классов общеобразовательных организаций Курской области по типам населенных пунктов представлено в таблице 3.2.1.

Распределение участников ОГЭ по математике по типам населенных пунктов представлено на диаграмме 3.2.1.

Таблица 3.2.1

Распределение результатов ОГЭ по математике выпускников IX классов общеобразовательных организаций Курской области по типам населенных пунктов

Типы населенных пунктов	Количество участников ОГЭ, абс.	Средняя отметка	Количество участников ОГЭ, получивших отметки, %				
			«5»	«4»	«5+4»	«3»	«2»
Город областного подчинения	5908	3,77	12,2	55,3	67,5	30,2	2,3
Город районного подчинения	549	3,72	12,6	48,8	61,4	37,1	1,5
Населенный пункт городского типа	1002	3,66	9,7	48,6	58,3	39,9	1,8
Населенный пункт сельского типа	2401	3,57	7,0	45,0	52,0	45,5	2,5
Курская область	9860	3,71	10,7	51,7	62,4	35,4	2,2

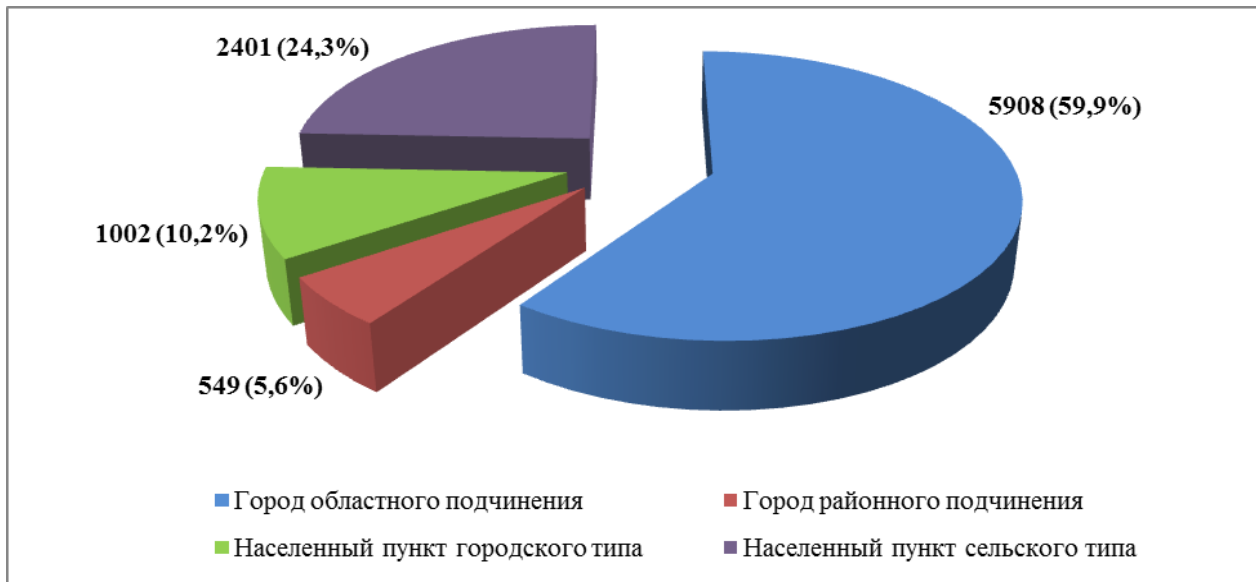


Диаграмма 3.2.1. Распределение участников ОГЭ по математике по типам населенных пунктов

Распределение участников ОГЭ по математике по городским округам представлено на диаграмме 3.2.2.

Распределение участников ОГЭ по математике по муниципальным районам и областным общеобразовательным организациям представлено на диаграмме 3.2.3.

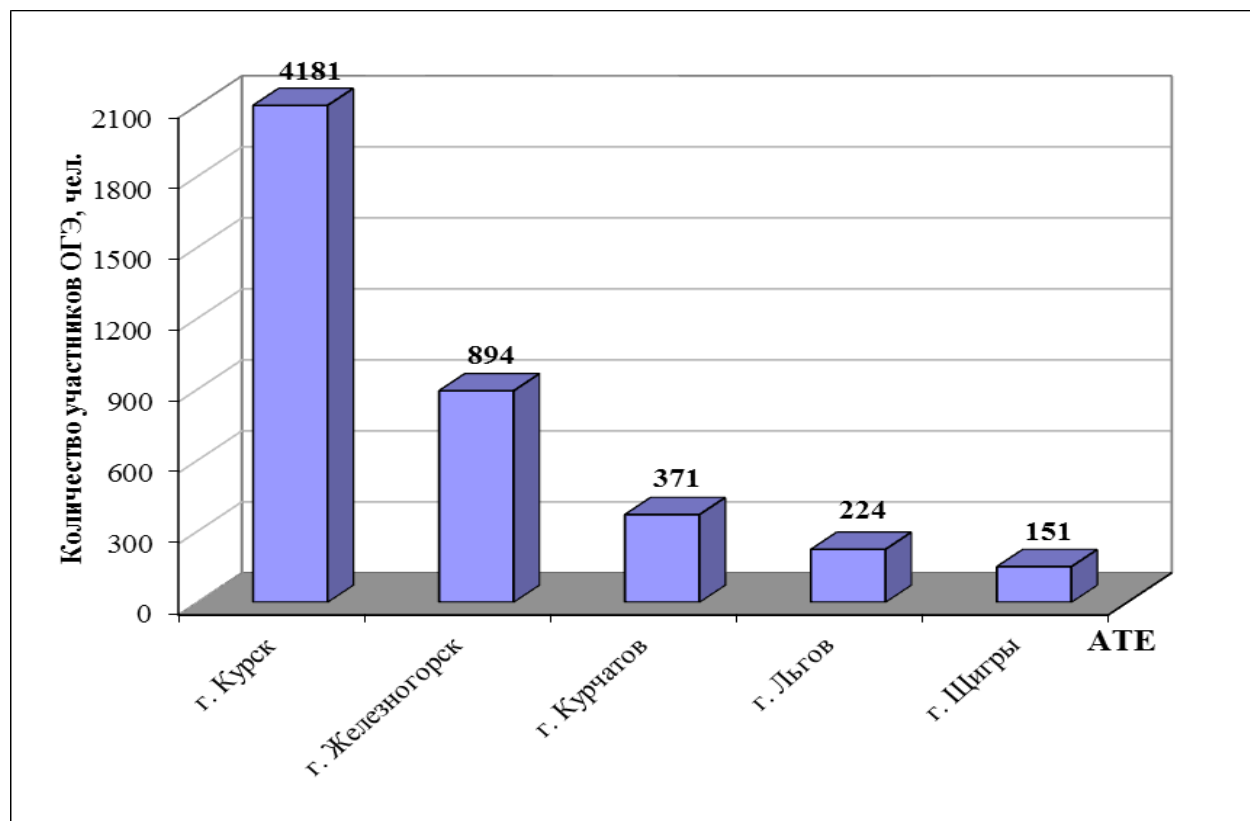


Диаграмма 3.2.2. Распределение участников ОГЭ по математике по городским округам Курской области

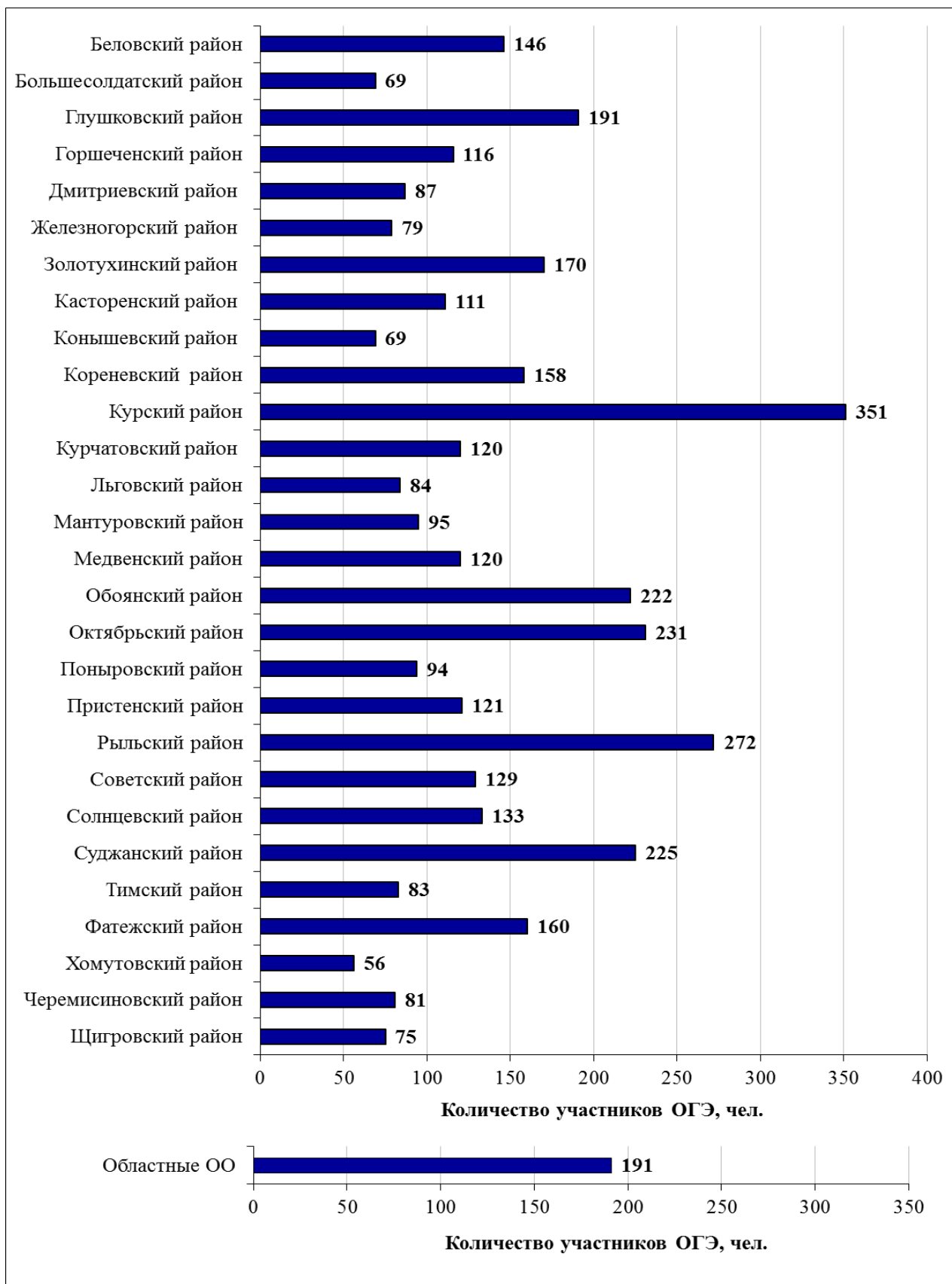
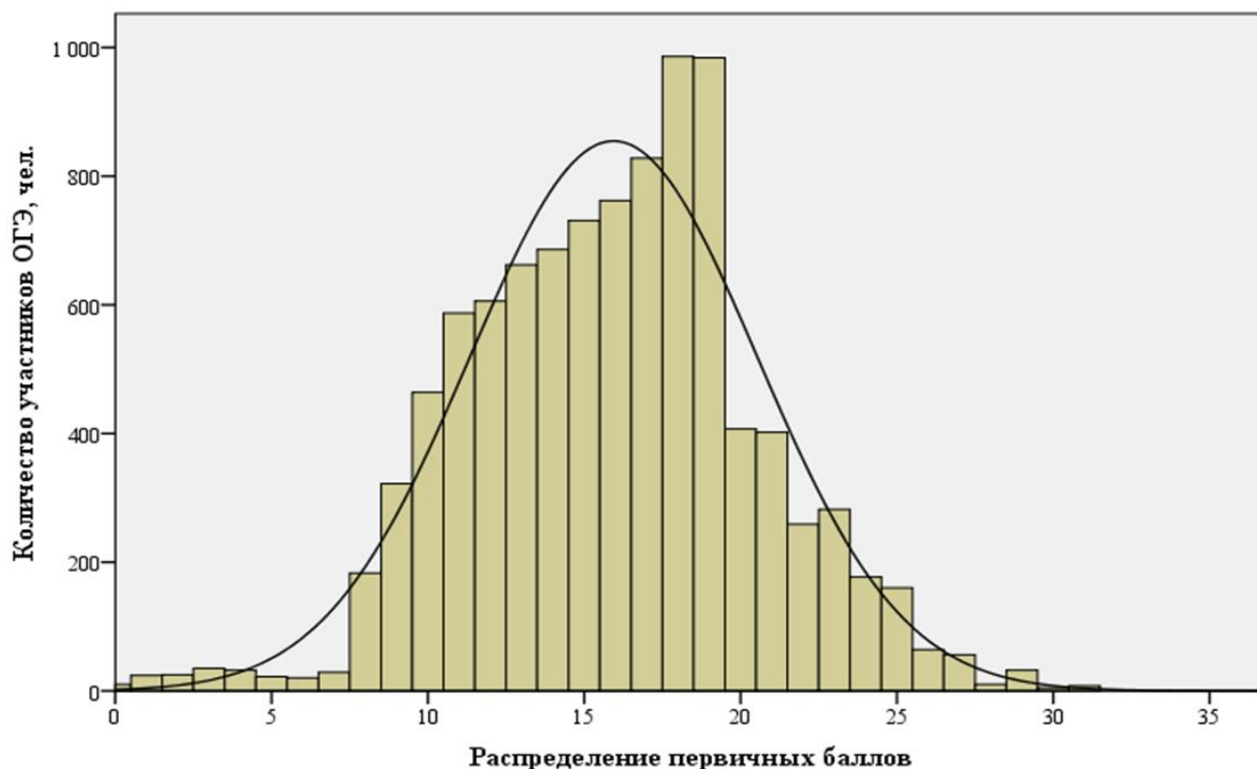


Диаграмма 3.2.3. Распределение участников ОГЭ по математике по муниципальным районам и областным общеобразовательным организациям Курской области.

3.3. Распределение первичных баллов основного государственного экзамена по математике выпускников IX классов общеобразовательных организаций Курской области

На гистограмме 3.3.1 представлено распределение первичных баллов, полученных выпускниками IX классов общеобразовательных организаций Курской области, сдававшими ОГЭ по математике в 2022 году в основной период.



Гистограмма 3.3.1. Распределение первичных баллов, полученных выпускниками IX классов общеобразовательных организаций Курской области, сдававшими ОГЭ по математике в 2022 году в основной период

Гистограмма распределения первичных баллов ОГЭ по математике по шкале от 0 до 31 имеет левостороннюю асимметрию, что говорит о преобладании результатов ниже среднего значения. Наиболее часто встречаемый результат – 18 баллов (из 31 возможного) – 986 раз (10,00%).

В таблице 3.3.1 представлено распределение по диапазонам первичных баллов основного государственного экзамена по математике в 2022 году.

Таблица 3.3.1

Распределение по диапазонам первичных баллов основного государственного экзамена по математике в 2022 году

	Диапазон первичных баллов			
	0-7	8-14	15-21	22-31
Количество участников ОГЭ, %	2,00	35,60	51,72	10,68

В таблице 3.3.2 представлено распределение первичных баллов основного государственного экзамена по математике в 2022 году.

Таблица 3.3.2

Распределение первичных баллов основного государственного экзамена по математике в 2022 году

Полученные первичные баллы	Количество участников ОГЭ		% накопления
	абс.	%	
0	10	0,10	0,10
1	24	0,24	0,34
2	25	0,25	0,59
3	35	0,35	0,94
4	32	0,32	1,26
5	22	0,22	1,48
6	20	0,20	1,68
7	29	0,29	1,97
8	183	1,86	3,83
9	322	3,27	7,10
10	464	4,71	11,81
11	587	5,95	17,76
12	606	6,15	23,91
13	662	6,71	30,62
14	686	6,96	37,58
15	731	7,41	44,99
16	762	7,73	52,72

Полученные первичные баллы	Количество участников ОГЭ		% накопления
	абс.	%	
17	828	8,40	61,12
18	986	10,00	71,12
19	984	9,98	81,10
20	407	4,13	85,23
21	402	4,08	89,31
22	259	2,63	91,94
23	282	2,86	94,80
24	177	1,80	96,60
25	160	1,62	98,22
26	64	0,65	98,87
27	56	0,57	99,44
28	10	0,10	99,54
29	32	0,32	99,86
30	5	0,06	99,92
31	8	0,08	100,00
Итого		100,0	

3.4. Результаты основного государственного экзамена по математике выпускников IX классов общеобразовательных организаций Курской области

Средняя отметка по результатам основного государственного экзамена по математике в 2022 году в разрезе муниципальных районов и городских округов Курской области в сравнении со средней отметкой по региону представлена на диаграмме 3.4.1.

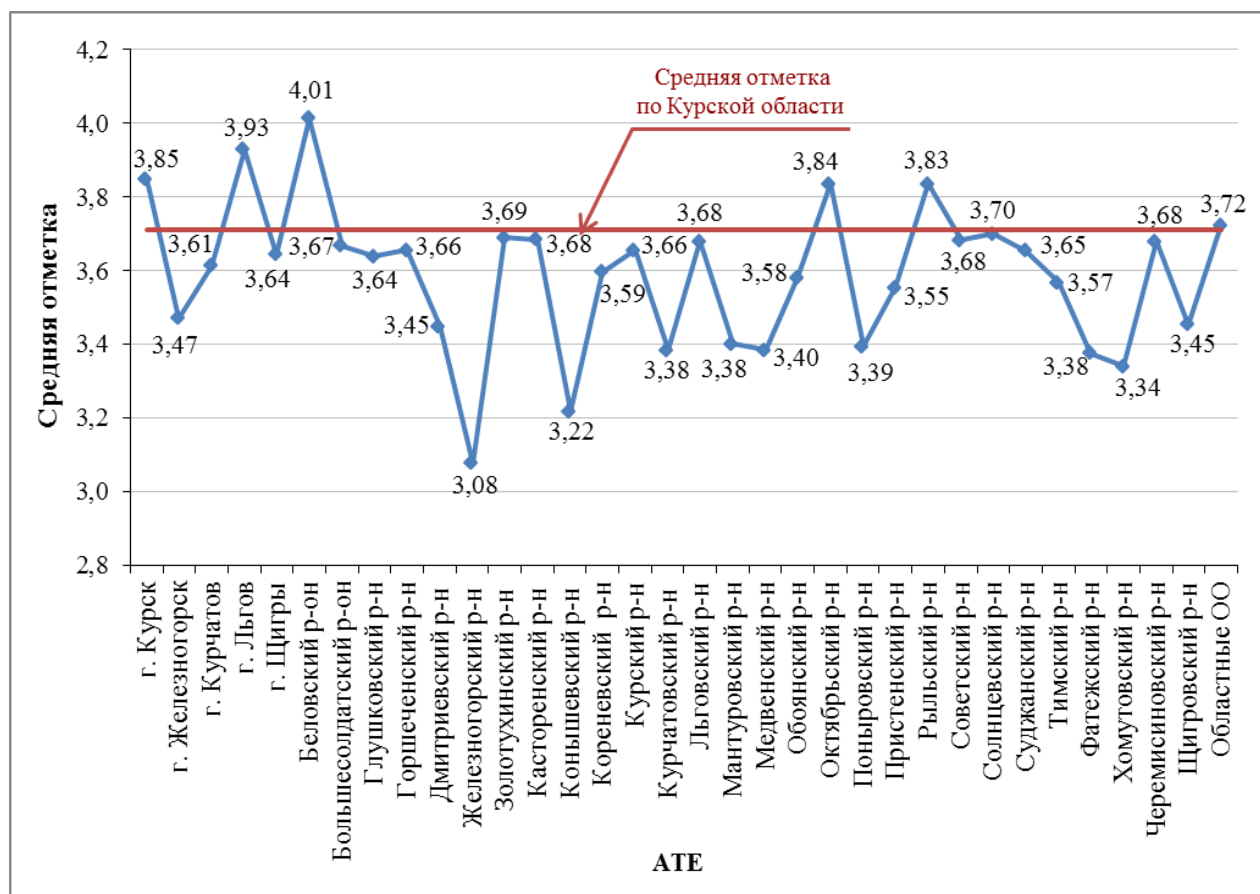


Диаграмма 3.4.1. Средняя отметка по результатам основного государственного экзамена по математике в 2022 году в разрезе муниципальных районов и городских округов Курской области

В таблице 3.4.1 приведены результаты основного государственного экзамена по математике в 2022 году выпускников IX классов общеобразовательных организаций Курской области в разрезе административно-территориальных единиц региона.

Результаты основного государственного экзамена по математике в 2022 году выпускников IX классов общеобразовательных организаций Курской области в разрезе общеобразовательных организаций региона представлены в таблице 3.4.2.

Таблица 3.4.1

Результаты основного государственного экзамена по математике в 2022 году
выпускников IX классов общеобразовательных организаций
Курской области в разрезе АТЕ

№ п/п	АТЕ	Количество участников ОГЭ, абс.	Средняя отметка	Количество участников ОГЭ, получивших отметки, %				
				«5»	«4»	«5+4»	«3»	«2»
1	г. Курск	4181	3,85	12,9	60,1	73,0	25,9	1,1
2	г. Железногорск	894	3,47	8,3	37,8	46,1	46,4	7,5
3	г. Курчатов	371	3,61	13,5	38,0	51,5	44,7	3,8
4	г. Льгов	224	3,93	19,2	54,5	73,7	26,3	0,0
5	г. Щигры	151	3,64	5,3	57,6	62,9	33,1	4,0
6	Беловский р-н	146	4,01	19,2	63,7	82,9	16,4	0,7
7	Большесолдатский р-н	69	3,67	7,2	52,2	59,4	40,6	0,0
8	Глушковский р-н	191	3,64	3,1	58,1	61,2	38,3	0,5
9	Горшеченский р-н	116	3,66	11,2	44,0	55,2	43,9	0,9
10	Дмитриевский р-н	87	3,45	5,7	36,8	42,5	54,1	3,4
11	Железногорский р-н	79	3,08	0,0	29,1	29,1	49,4	21,5
12	Золотухинский р-н	170	3,69	9,4	50,0	59,4	40,6	0,0
13	Касторенский р-н	111	3,68	9,9	48,6	58,5	41,5	0,0
14	Коньшевский р-н	69	3,22	2,9	24,6	27,5	63,8	8,7
15	Кореневский р-н	158	3,59	8,2	44,3	52,5	46,2	1,3
16	Курский р-н	351	3,66	7,7	51,0	58,7	40,4	0,9
17	Курчатовский р-н	120	3,38	3,3	40,0	43,3	48,4	8,3
18	Льговский р-н	84	3,68	8,3	51,2	59,5	40,5	0,0
19	Мантуровский р-н	95	3,40	3,2	34,7	37,9	61,0	1,1
20	Медвенский р-н	120	3,38	3,3	34,2	37,5	60,0	2,5
21	Обоянский р-н	222	3,58	9,9	39,2	49,1	50,0	0,9
22	Октябрьский р-н	231	3,84	14,3	56,3	70,6	28,1	1,3
23	Поныровский р-н	94	3,39	2,1	36,2	38,3	60,6	1,1
24	Пристенский р-н	121	3,55	7,4	43,0	50,4	47,1	2,5
25	Рыльский р-н	272	3,83	12,1	59,2	71,3	28,7	0,0
26	Советский р-н	129	3,68	9,3	49,6	58,9	41,1	0,0
27	Солнцевский р-н	133	3,70	9,8	50,4	60,2	39,8	0,0
28	Суджанский р-н	225	3,65	12,0	42,2	54,2	44,9	0,9
29	Тимский р-н	83	3,57	6,0	47,0	53,0	44,6	2,4
30	Фатежский р-н	160	3,38	1,3	43,1	44,4	47,5	8,1
31	Хомутовский р-н	56	3,34	7,1	23,2	30,3	66,1	3,6
32	Черемисиновский р-н	81	3,68	13,6	43,2	56,8	40,7	2,5
33	Щигровский р-н	75	3,45	5,3	40,0	45,3	49,4	5,3
34	Областные ОО	191	3,72	8,9	57,1	66,0	31,4	2,6
Курская область		9860	3,71	10,7	51,7	62,4	35,4	2,2

Таблица 3.4.2

Результаты основного государственного экзамена по математике в 2022 году выпускников IX классов общеобразовательных организаций Курской области

№ п/п	Наименование общеобразовательной организации	Количество участников ОГЭ, абс.	Средняя отметка	Количество участников ОГЭ, получивших отметки, %			
				«5»	«4»	«3»	«2»
г. Курск		4181	3,85	12,9	60,1	25,9	1,1
1	МБОУ «Средняя общеобразовательная школа с углубленным изучением отдельных предметов №52»	158	3,93	13,9	65,8	19,7	0,6
2	МБОУ «Средняя общеобразовательная школа №59 имени ветерана Великой Отечественной войны дважды Героя Советского Союза подполковника Григория Михайловича Мыльникова»	148	4,03	16,2	70,3	13,5	0,0
3	МБОУ «Средняя общеобразовательная школа с углубленным изучением отдельных предметов №55 имени Александра Невского»	132	3,92	13,6	65,2	20,4	0,8
4	МБОУ «Средняя общеобразовательная школа №57»	126	4,05	19,8	65,1	15,1	0,0
5	МБОУ «Средняя общеобразовательная школа №60 имени героев Курской битвы»	107	3,96	15,9	64,5	19,6	0,0
6	МБОУ «Средняя общеобразовательная школа с углубленным изучением отдельных предметов №56»	103	3,61	0,0	62,1	36,9	1,0
7	МБОУ «Средняя общеобразовательная школа №35 им. К.Д. Воробьева»	102	3,88	9,8	69,6	19,6	1,0
8	МБОУ «Средняя общеобразовательная школа №50 имени Юрия Алексеевича Гагарина»	102	3,93	12,7	67,6	19,7	0,0
9	МБОУ «Средняя общеобразовательная школа №61 имени П.А. Михина»	97	3,67	8,2	52,6	37,1	2,1
10	МБОУ «Гимназия №25»	95	4,08	18,9	70,5	10,6	0,0
11	МБОУ «Средняя общеобразовательная школа №30»	90	3,78	5,6	66,7	27,7	0,0
12	МБОУ «Средняя общеобразовательная школа №54 имени Героя Советского Союза Николая Алексеевича Бредихина»	87	3,53	3,4	48,3	46,0	2,3
13	МБОУ «Средняя общеобразовательная школа №5 имени Героя Советского Союза летчика-космонавта И.П. Волка»	86	3,74	5,8	62,8	31,4	0,0
14	МБОУ «Средняя общеобразовательная школа №33»	86	3,65	5,8	54,7	38,3	1,2
15	МБОУ «Гимназия №44»	85	4,40	49,4	41,2	9,4	0,0
16	МБОУ «Средняя общеобразовательная школа №45»	85	3,61	4,7	51,8	43,5	0,0
17	МБОУ «Средняя общеобразовательная школа №29 с углубленным изучением отдельных предметов имени И.Н.Зикеева»	84	3,94	16,7	60,7	22,6	0,0
18	МБОУ «Средняя общеобразовательная школа №36»	82	4,34	47,6	40,2	11,0	1,2
19	МБОУ «Средняя общеобразовательная школа №49»	82	3,87	11,0	64,6	24,4	0,0
20	МБОУ «Средняя общеобразовательная школа с углубленным изучением предметов художественно-эстетического цикла №27 имени А.А. Дейнеки»	81	3,70	4,9	61,7	32,2	1,2
21	МБОУ «Средняя общеобразовательная школа №1»	80	3,85	5,0	77,5	15,0	2,5
22	МБОУ «Лицей №21»	80	4,09	18,8	71,3	9,9	0,0
23	МБОУ «Средняя общеобразовательная школа №41 имени В.В. Сизова»	80	3,69	6,3	56,3	37,4	0,0
24	МБОУ «Средняя общеобразовательная школа № 47 имени С.В. Широкова»	79	3,77	12,7	53,2	32,8	1,3
25	МБОУ «Лицей №6 имени М.А. Булатова»	78	4,28	41,0	46,2	12,8	0,0
26	МБОУ «Средняя общеобразовательная школа №51»	78	3,85	10,3	64,1	25,6	0,0
27	МБОУ «Средняя общеобразовательная школа №18 имени А.С. Сергеева»	76	3,78	7,9	63,2	27,6	1,3
28	МБОУ «Средняя общеобразовательная школа №10 имени Е.И. Зеленко»	75	4,05	28,0	49,3	22,7	0,0

№ п/п	Наименование общеобразовательной организации	Количество участников ОГЭ, абс.	Средняя отметка	Количество участников ОГЭ, получивших отметки, %			
				«5»	«4»	«3»	«2»
29	МБОУ «Гимназия №4»	73	4,32	41,1	49,3	9,6	0,0
30	МБОУ «Средняя общеобразовательная школа №20 имени А.А. Хмелевского»	71	3,87	11,3	64,8	23,9	0,0
31	МБОУ «Средняя общеобразовательная школа с углубленным изучением отдельных предметов №42 имени Б.Г. Шуклина»	70	4,01	18,6	64,3	17,1	0,0
32	МБОУ «Средняя общеобразовательная школа с углубленным изучением отдельных предметов №46»	70	3,81	14,3	52,9	32,8	0,0
33	МБОУ «Средняя общеобразовательная школа №31 имени Героя Советского Союза Алексея Максимовича Ломкина»	68	3,94	11,8	70,6	17,6	0,0
34	МБОУ «Средняя общеобразовательная школа с углубленным изучением отдельных предметов №7 имени А.С. Пушкина»	67	3,96	13,4	68,7	17,9	0,0
35	МБОУ «Средняя общеобразовательная школа с углубленным изучением отдельных предметов №32 им. прп. Серафима Саровского»	67	3,81	11,9	56,7	31,4	0,0
36	МКОУ «Вечерняя (сменная) общеобразовательная школа №9»	64	2,91	0,0	7,8	75,0	17,2
37	МБОУ «Средняя общеобразовательная школа с углубленным изучением отдельных предметов №28»	62	4,32	37,1	58,1	4,8	0,0
38	МБОУ «Средняя общеобразовательная школа №48 им. Р.М. Каменева»	62	3,74	4,8	64,5	30,7	0,0
39	МБОУ «Средняя общеобразовательная школа №43 им. Г.К. Жукова»	60	3,72	8,3	55,0	36,7	0,0
40	МБОУ «Средняя общеобразовательная школа №53»	59	3,88	10,2	67,8	22,0	0,0
41	МБОУ «Средняя общеобразовательная школа №58 имени генерал-майора М.В. Овсянникова»	56	3,88	12,5	62,5	25,0	0,0
42	МБОУ «Средняя общеобразовательная школа №17»	52	3,67	3,8	59,6	36,6	0,0
44	МБОУ «Средняя общеобразовательная школа №15»	49	3,45	0,0	44,9	55,1	0,0
43	МБОУ «Средняя общеобразовательная школа №39 имени К. Ф. Ольшанского»	49	3,65	6,1	55,1	36,8	2,0
46	МБОУ «Средняя общеобразовательная школа №14»	48	3,67	2,1	66,7	27,0	4,2
45	МБОУ «Средняя общеобразовательная школа №40»	48	3,63	0,0	68,8	24,9	6,3
47	МБОУ «Средняя общеобразовательная школа №8 имени К.К. Рокоссовского»	46	3,59	0,0	60,9	36,9	2,2
48	МБОУ «Средняя общеобразовательная школа с углубленным изучением отдельных предметов №38»	45	3,80	8,9	62,2	28,9	0,0
49	МБОУ «Средняя общеобразовательная школа с углубленным изучением отдельных предметов №3»	41	3,63	0,0	65,9	31,7	2,4
50	МБОУ «Средняя общеобразовательная школа №16»	37	3,84	2,7	78,4	18,9	0,0
51	МБОУ «Средняя общеобразовательная школа №22»	37	3,78	5,4	67,6	27,0	0,0
52	МБОУ «Средняя общеобразовательная школа №12 им. С.Н. Перекальского»	33	3,85	12,1	63,6	21,3	3,0
53	МБОУ «Средняя общеобразовательная школа №13»	28	3,57	7,1	42,9	50,0	0,0
54	МБОУ «Средняя общеобразовательная школа №62»	25	3,52	8,0	44,0	40,0	8,0
55	МБОУ «Средняя общеобразовательная школа №9 имени дважды героя Советского Союза Е.М. Боровых»	23	3,39	0,0	56,5	26,1	17,4
56	МБОУ «Средняя общеобразовательная школа №19»	22	3,55	0,0	54,5	45,5	0,0
57	МБОУ «Средняя общеобразовательная школа №37»	22	3,59	0,0	59,1	40,9	0,0
58	МБОУ «Средняя общеобразовательная школа №34 им. В.М. Бочарова»	21	3,57	0,0	57,1	42,9	0,0
59	МБОУ «Средняя общеобразовательная школа №2 имени В.З. Петрашова»	19	3,74	5,3	63,2	31,5	0,0
60	МБОУ «Средняя общеобразовательная школа №11 имени Героя Советского Союза Владимира Петровича Лукина»	16	3,88	6,3	75,0	18,7	0,0
61	МКОУ «Вечерняя (сменная) общеобразовательная школа №12»	15	3,13	0,0	46,7	20,0	33,3

№ п/п	Наименование общеобразовательной организации	Количество участников ОГЭ, абс.	Средняя отметка	Количество участников ОГЭ, получивших отметки, %			
				«5»	«4»	«3»	«2»
62	Частное общеобразовательное учреждение «Курская православная гимназия во имя преподобного Феодосия Печерского»	12	3,67	8,3	50,0	41,7	0,0
г. Железногорск		894	3,47	8,3	37,8	46,4	7,5
63	МОУ «Средняя общеобразовательная школа №13»	147	3,52	4,8	44,2	49,0	2,0
64	МОУ «Средняя общеобразовательная школа №11 с углубленным изучением отдельных предметов»	125	3,59	13,6	35,2	48,0	3,2
65	МОУ «Средняя общеобразовательная школа №7»	88	3,56	17,0	29,5	45,5	8,0
66	МОУ «Средняя общеобразовательная школа №8»	80	3,45	5,0	40,0	50,0	5,0
67	МБОУ «Средняя общеобразовательная школа №14»	77	3,74	10,4	54,5	33,8	1,3
68	МОУ «Лицей №12»	63	3,43	6,3	38,1	47,7	7,9
69	МОУ «Лицей №5»	54	3,57	5,6	50,0	40,7	3,7
70	МОУ «Гимназия №1»	45	3,67	15,6	37,8	44,4	2,2
71	МОУ «Средняя общеобразовательная школа №3»	45	3,60	8,9	44,4	44,5	2,2
72	МОУ «Средняя общеобразовательная школа №6»	45	3,16	0,0	28,9	57,8	13,3
73	МОУ «Гимназия №10»	39	3,51	7,7	41,0	46,2	5,1
74	МВ(С)ОУ «Вечерняя (сменная) общеобразовательная школа»	31	2,35	0,0	3,2	29,1	67,7
75	МОУ «Средняя общеобразовательная школа №4»	29	2,97	0,0	17,2	62,1	20,7
76	МОУ «Средняя общеобразовательная школа №9 им. К.К. Рокоссовского»	26	3,23	7,7	23,1	53,8	15,4
г. Курчатов		371	3,61	13,5	38,0	44,7	3,8
77	МБОУ «Средняя общеобразовательная школа №5»	82	3,51	4,9	43,9	48,8	2,4
78	МБОУ «Средняя общеобразовательная школа №6»	74	3,18	0,0	28,4	60,8	10,8
79	МБОУ «Гимназия №2»	67	3,90	23,9	43,3	31,3	1,5
80	МБОУ «Средняя общеобразовательная школа с углубленным изучением иностранных языков №4»	58	3,67	17,2	36,2	43,2	3,4
81	МБОУ «Лицей №3»	48	4,13	37,5	37,5	25,0	0,0
82	МБОУ «Гимназия №1»	42	3,45	4,8	38,1	54,7	2,4
г. Льгов		224	3,93	19,2	54,5	26,3	0,0
83	МБОУ «Средняя общеобразовательная школа №1 г. Льгова им. В.Б.Бессонова»	56	4,13	32,1	48,2	19,7	0,0
84	МБОУ «Средняя общеобразовательная школа №2 г. Льгова»	54	4,07	20,4	66,7	12,9	0,0
85	МБОУ «Средняя общеобразовательная школа №3 г. Льгова»	50	3,82	12,0	58,0	30,0	0,0
86	МБОУ «Средняя общеобразовательная школа №5 г. Льгова»	33	3,67	15,2	36,4	48,4	0,0
87	МБОУ «Средняя общеобразовательная школа №4 г. Льгова»	31	3,77	9,7	58,1	32,2	0,0
г. Щигры		151	3,64	5,3	57,6	33,1	4,0
88	МБОУ «Средняя общеобразовательная школа №2 г. Щигры Курской области»	51	3,69	5,9	60,8	29,4	3,9
89	МБОУ «Средняя общеобразовательная школа №4 г. Щигры Курской области»	43	3,77	11,6	58,1	25,6	4,7
90	МБОУ «Средняя общеобразовательная школа №5 г. Щигры Курской области»	34	3,47	0,0	52,9	41,2	5,9
91	МБОУ «Средняя общеобразовательная школа №3 г. Щигры Курской области»	23	3,57	0,0	56,5	43,5	0,0
Беловский район		146	4,01	19,2	63,7	16,4	0,7
92	МКОУ «Беловская средняя общеобразовательная школа»	38	4,03	18,4	65,8	15,8	0,0
93	МКОУ «Гирьянская средняя общеобразовательная школа»	19	4,11	15,8	78,9	5,3	0,0
94	МКОУ «Пенская средняя общеобразовательная школа»	10	4,10	10,0	90,0	0,0	0,0
95	МКОУ «Коммунарская средняя общеобразовательная школа»	10	4,10	20,0	70,0	10,0	0,0
96	МКОУ «Корочкинская основная общеобразовательная школа»	9	4,22	22,2	77,8	0,0	0,0
97	МКОУ «Беличанская средняя общеобразовательная школа»	9	3,33	0,0	44,4	44,5	11,1
98	МКОУ «Долгобудская средняя общеобразовательная школа»	8	4,38	37,5	62,5	0,0	0,0
99	МКОУ «Кондратовская средняя общеобразовательная школа»	8	4,25	50,0	25,0	25,0	0,0
100	МКОУ «Песчанская средняя общеобразовательная школа»	7	4,00	14,3	71,4	14,3	0,0
101	МКОУ «Мокрушанская средняя общеобразовательная школа»	5	3,80	0,0	80,0	20,0	0,0

№ п/п	Наименование общеобразовательной организации	Количество участников ОГЭ, абс.	Средняя отметка	Количество участников ОГЭ, получивших отметки, %			
				«5»	«4»	«3»	«2»
102	МКОУ «Бобравская средняя общеобразовательная школа»	5	3,80	20,0	40,0	40,0	0,0
103	МКОУ «Озерковская основная общеобразовательная школа»	4	4,25	25,0	75,0	0,0	0,0
104	МКОУ «Ильковская средняя общеобразовательная школа»	4	3,00	0,0	0,0	100,0	0,0
105	МКОУ «Вишневская средняя общеобразовательная школа»	4	3,50	0,0	50,0	50,0	0,0
106	МКОУ «Щеголянская основная общеобразовательная школа»	2	5,00	100,0	0,0	0,0	0,0
107	МКОУ «Крупецкая основная общеобразовательная школа»	2	4,00	0,0	100,0	0,0	0,0
108	МКОУ «Кривицко-Будская основная общеобразовательная школа»	2	4,50	50,0	50,0	0,0	0,0
Большесолдатский район		69	3,67	7,2	52,2	40,6	0,0
109	МКОУ «Большесолдатская средняя общеобразовательная школа»	17	3,76	5,9	64,7	29,4	0,0
110	МКОУ «Любимовская средняя общеобразовательная школа»	11	3,55	0,0	54,5	45,5	0,0
111	МКОУ «Мало - Каменская средняя общеобразовательная школа»	9	3,67	22,2	22,2	55,6	0,0
112	МКОУ «Саморядовская средняя общеобразовательная школа»	6	3,50	0,0	50,0	50,0	0,0
113	МКОУ «Борщенская средняя общеобразовательная школа»	6	3,83	0,0	83,3	16,7	0,0
114	МКОУ «Нижегридинская средняя общеобразовательная школа»	4	3,75	25,0	25,0	50,0	0,0
115	МКОУ «Волоконская средняя общеобразовательная школа имени Героя Советского Союза Александра Васильевича Забояркина»	4	3,50	0,0	50,0	50,0	0,0
116	МКОУ «Косторнянская основная общеобразовательная школа»	3	3,33	0,0	33,3	66,7	0,0
117	МКОУ «Маховоколодезская основная общеобразовательная школа»	2	3,50	0,0	50,0	50,0	0,0
118	МКОУ «Бирюковская основная общеобразовательная школа»	2	3,50	0,0	50,0	50,0	0,0
119	МКОУ «Розгребельская средняя общеобразовательная школа»	2	4,00	50,0	0,0	50,0	0,0
120	МКОУ «Скороднянская средняя общеобразовательная школа»	2	4,00	0,0	100,0	0,0	0,0
121	МКОУ «Любостанская средняя общеобразовательная школа»	1	4,00	0,0	100,0	0,0	0,0
Глушковский район		191	3,64	3,1	58,1	38,3	0,5
122	МКОУ «Глушковская средняя общеобразовательная школа»	54	3,76	3,7	70,4	24,0	1,9
123	МКОУ «Теткинская средняя общеобразовательная школа №1 им. Бочарникова»	22	3,55	0,0	54,5	45,5	0,0
124	МКОУ «Званновская средняя общеобразовательная школа»	19	3,84	10,5	63,2	26,3	0,0
125	МКОУ «Кобыльская средняя общеобразовательная школа»	18	3,56	0,0	55,6	44,4	0,0
126	МКОУ «Кульбакинская средняя общеобразовательная школа»	17	3,65	5,9	52,9	41,2	0,0
127	МКОУ «Коровяковская средняя общеобразовательная школа»	12	3,58	0,0	58,3	41,7	0,0
128	МКОУ «Веселовская средняя общеобразовательная школа»	12	3,75	0,0	75,0	25,0	0,0
129	МКОУ «Сушиновская средняя общеобразовательная школа»	12	3,58	0,0	58,3	41,7	0,0
130	МКОУ «Попово-Лежачанская средняя общеобразовательная школа»	9	3,44	11,1	22,2	66,7	0,0
131	МКОУ «Нижнемордокская средняя общеобразовательная школа»	6	3,50	0,0	50,0	50,0	0,0
132	МКОУ «Теткинская средняя общеобразовательная школа №2»	5	3,00	0,0	0,0	100,0	0,0
133	МКОУ «Марковская средняя общеобразовательная школа»	4	3,50	0,0	50,0	50,0	0,0
134	МКОУ «Глушковская вечерняя (сменная) общеобразовательная школа»	1	3,00	0,0	0,0	100,0	0,0
Горшеченский район		116	3,66	11,2	44,0	43,9	0,9
135	МКОУ «Горшеченская средняя общеобразовательная школа имени Н.И. Жиронкина»	41	3,85	22,0	43,9	31,7	2,4
136	МКОУ «Болотская средняя общеобразовательная школа»	10	3,60	10,0	40,0	50,0	0,0
137	МКОУ «Барановская средняя общеобразовательная школа»	10	3,40	0,0	40,0	60,0	0,0
138	МКОУ «Горшеченская средняя общеобразовательная школа №2»	9	3,67	11,1	44,4	44,5	0,0
139	МКОУ «Ясеновская средняя общеобразовательная школа»	8	3,38	0,0	37,5	62,5	0,0
140	МКОУ «Сосновская средняя общеобразовательная школа»	7	3,71	0,0	71,4	28,6	0,0
141	МКОУ «Роговская средняя общеобразовательная школа»	6	3,17	0,0	16,7	83,3	0,0
142	МКОУ «Мелавская средняя общеобразовательная школа»	5	3,20	0,0	20,0	80,0	0,0

№ п/п	Наименование общеобразовательной организации	Количество участников ОГЭ, абс.	Средняя отметка	Количество участников ОГЭ, получивших отметки, %			
				«5»	«4»	«3»	«2»
143	МКОУ «Знаменская основная общеобразовательная школа»	4	3,75	0,0	75,0	25,0	0,0
144	МКОУ «Солдатская средняя общеобразовательная школа»	4	4,00	25,0	50,0	25,0	0,0
145	МКОУ «Головищенская средняя общеобразовательная школа»	3	3,33	0,0	33,3	66,7	0,0
146	МКОУ «Удобенская средняя общеобразовательная школа»	3	4,33	33,3	66,7	0,0	0,0
147	МКОУ «Быковская средняя общеобразовательная школа»	2	3,50	0,0	50,0	50,0	0,0
148	МКОУ «Богатыревская средняя общеобразовательная школа»	2	4,00	0,0	100,0	0,0	0,0
149	МКОУ «Нижнедороженская основная общеобразовательная школа»	1	3,00	0,0	0,0	100,0	0,0
150	МКОУ «Среднеапоченская средняя общеобразовательная школа»	1	3,00	0,0	0,0	100,0	0,0
Дмитриевский район		87	3,45	5,7	36,8	54,1	3,4
151	МКОУ «Средняя общеобразовательная школа №1 г. Дмитриева»	28	3,64	7,1	50,0	42,9	0,0
152	МКОУ «Средняя общеобразовательная школа №2 г. Дмитриева»	24	3,67	8,3	50,0	41,7	0,0
153	МКОУ «Крупецкая средняя общеобразовательная школа»	13	3,15	0,0	15,4	84,6	0,0
154	МКОУ «Первоавгустовская средняя общеобразовательная школа»	10	3,20	0,0	30,0	60,0	10,0
155	МКОУ «Поповкинская основная общеобразовательная школа»	4	2,75	0,0	0,0	75,0	25,0
156	МКОУ «Березовская средняя общеобразовательная школа»	4	3,00	0,0	25,0	50,0	25,0
157	МКОУ «Старгородская основная общеобразовательная школа»	2	3,00	0,0	0,0	100,0	0,0
158	МКОУ «Селинская средняя общеобразовательная школа»	1	5,00	100,0	0,0	0,0	0,0
159	МКОУ «Генеральшинская средняя общеобразовательная школа»	1	3,00	0,0	0,0	100,0	0,0
Железнодорожный район		79	3,08	0,0	29,1	49,4	21,5
160	МКОУ «Михайловская средняя общеобразовательная школа Железнодорожного района Курской области»	19	2,68	0,0	10,5	47,4	42,1
161	МКОУ «Студенокская средняя общеобразовательная школа Железнодорожного района Курской области»	17	3,41	0,0	52,9	35,3	11,8
162	МКОУ «Курбакинская средняя общеобразовательная школа Железнодорожного района Курской области»	10	3,10	0,0	20,0	70,0	10,0
163	МКОУ «Новоандросовская средняя общеобразовательная школа Железнодорожного района Курской области»	8	3,00	0,0	25,0	50,0	25,0
164	МКОУ «Разветьевская средняя общеобразовательная школа Железнодорожного района Курской области»	6	3,50	0,0	50,0	50,0	0,0
165	МКОУ «Веретенинская основная общеобразовательная школа Железнодорожного района Курской области»	4	3,50	0,0	50,0	50,0	0,0
166	МКОУ «Рышковская средняя общеобразовательная школа Железнодорожного района Курской области»	4	3,00	0,0	25,0	50,0	25,0
167	МКОУ «Троицкая средняя общеобразовательная школа Железнодорожного района Курской области»	3	3,33	0,0	33,3	66,7	0,0
168	МКОУ «Трояновская основная общеобразовательная школа Железнодорожного района Курской области»	2	3,50	0,0	50,0	50,0	0,0
169	МКОУ «Нижнеждановская средняя общеобразовательная школа Железнодорожного района Курской области»	2	2,00	0,0	0,0	0,0	100,0
170	МКОУ «Клишинская средняя общеобразовательная школа Железнодорожного района Курской области»	2	2,50	0,0	0,0	50,0	50,0
171	МКОУ «Кармановская средняя общеобразовательная школа Железнодорожного района Курской области»	2	3,00	0,0	0,0	100,0	0,0
Золотухинский район		170	3,69	9,4	50,0	40,6	0,0
172	МБОУ «Золотухинская средняя общеобразовательная школа»	48	3,60	2,1	56,3	41,6	0,0
173	МБОУ «Солнечная средняя общеобразовательная школа»	35	3,69	8,6	51,4	40,0	0,0
174	МБОУ «Свободинская средняя общеобразовательная школа»	27	3,96	22,2	51,9	25,9	0,0
175	МБОУ «Будановская средняя общеобразовательная школа имени Героя Советского Союза М. В. Грешилова»	19	3,74	10,5	52,6	36,9	0,0
176	МБОУ «Жерновецкая средняя общеобразовательная школа»	15	3,67	6,7	53,3	40,0	0,0
177	МКОУ «Золотухинская основная общеобразовательная школа»	9	3,44	0,0	44,4	55,6	0,0

№ п/п	Наименование общеобразовательной организации	Количество участников ОГЭ, абс.	Средняя отметка	Количество участников ОГЭ, получивших отметки, %			
				«5»	«4»	«3»	«2»
178	МКОУ «Фентисовская основная общеобразовательная школа»	5	3,00	0,0	0,0	100,0	0,0
179	МКОУ «Седмиховская средняя общеобразовательная школа»	4	3,50	0,0	50,0	50,0	0,0
180	МКОУ «Дмитриевская основная общеобразовательная школа»	3	3,67	33,3	0,0	66,7	0,0
181	МКОУ «Новоспасская средняя общеобразовательная школа»	3	4,00	33,3	33,3	33,4	0,0
182	МКОУ «Казанская основная общеобразовательная школа»	2	4,50	50,0	50,0	0,0	0,0
Касторенский район		111	3,68	9,9	48,6	41,5	0,0
183	МКОУ «Касторенская средняя общеобразовательная школа №1»	27	3,96	18,5	59,3	22,2	0,0
184	МКОУ «Олымская средняя общеобразовательная школа»	26	3,73	15,4	42,3	42,3	0,0
185	МКОУ «Касторенская средняя общеобразовательная школа №2»	20	3,65	0,0	65,0	35,0	0,0
186	МКОУ «Октябрьская средняя общеобразовательная школа»	7	3,43	0,0	42,9	57,1	0,0
187	МКОУ «Краснодолинская средняя общеобразовательная школа»	6	3,33	16,7	0,0	83,3	0,0
188	МКОУ «Новокасторенская средняя общеобразовательная школа»	5	3,60	20,0	20,0	60,0	0,0
189	МКОУ «Верхнеграйворонская основная общеобразовательная школа»	4	3,25	0,0	25,0	75,0	0,0
190	МКОУ «Успенская средняя общеобразовательная школа»	3	3,33	0,0	33,3	66,7	0,0
191	МКОУ «Ореховская средняя общеобразовательная школа»	3	3,67	0,0	66,7	33,3	0,0
192	МКОУ «Жерновецкая средняя общеобразовательная школа»	3	3,33	0,0	33,3	66,7	0,0
193	МКОУ «Озерская основная общеобразовательная школа»	2	3,00	0,0	0,0	100,0	0,0
194	МКОУ «Краснознаменская средняя общеобразовательная школа»	2	4,00	0,0	100,0	0,0	0,0
195	МКОУ «Благодатенская средняя общеобразовательная школа»	2	4,00	0,0	100,0	0,0	0,0
196	МКОУ «Бычковская средняя общеобразовательная школа»	1	4,00	0,0	100,0	0,0	0,0
Коньшевский район		69	3,22	2,9	24,6	63,8	8,7
197	МКОУ «Коньшевская средняя общеобразовательная школа»	43	3,28	2,3	30,2	60,5	7,0
198	МКОУ «Черниченская основная общеобразовательная школа»	5	2,60	0,0	0,0	60,0	40,0
199	МКОУ «Беляевская средняя общеобразовательная школа»	5	3,60	20,0	20,0	60,0	0,0
200	МКОУ «Толкачевская основная общеобразовательная школа»	4	3,25	0,0	25,0	75,0	0,0
201	МКОУ «Старобелицкая средняя общеобразовательная школа»	3	3,00	0,0	33,3	33,4	33,3
202	МКОУ «Кашарская средняя общеобразовательная школа»	3	3,00	0,0	0,0	100,0	0,0
203	МКОУ «Глазовская средняя общеобразовательная школа»	2	3,00	0,0	0,0	100,0	0,0
204	МКОУ «Ширковская основная общеобразовательная школа»	1	3,00	0,0	0,0	100,0	0,0
205	МКОУ «Машкинская основная общеобразовательная школа»	1	4,00	0,0	100,0	0,0	0,0
206	МКОУ «Жигаевская средняя общеобразовательная школа»	1	3,00	0,0	0,0	100,0	0,0
207	МКОУ «Васильевская средняя общеобразовательная школа»	1	3,00	0,0	0,0	100,0	0,0
Кореневский район		158	3,59	8,2	44,3	46,2	1,3
208	МКОУ «Кореневская средняя общеобразовательная школа №1 им. В. Крохина»	68	3,66	8,8	48,5	42,7	0,0
209	МКОУ «Кореневская средняя общеобразовательная школа №2»	21	3,38	4,8	33,3	57,1	4,8
210	МКОУ «Ольговская средняя общеобразовательная школа»	10	4,00	20,0	60,0	20,0	0,0
211	МКОУ «Верхне-Грунская средняя общеобразовательная школа»	9	3,33	0,0	44,4	44,5	11,1
212	МКОУ «Толпинская средняя общеобразовательная школа»	7	4,00	14,3	71,4	14,3	0,0
213	МКОУ «Троицкая средняя общеобразовательная школа»	6	3,50	0,0	50,0	50,0	0,0
214	МКОУ «Кремяновская средняя общеобразовательная школа»	6	3,33	0,0	33,3	66,7	0,0
215	МКОУ «Комаровская средняя общеобразовательная школа»	5	3,20	0,0	20,0	80,0	0,0
216	МКОУ «Шептуховская средняя общеобразовательная школа»	5	3,80	20,0	40,0	40,0	0,0
217	МКОУ «Благодатенская средняя общеобразовательная школа»	4	3,50	0,0	50,0	50,0	0,0
218	МКОУ «Снагостская средняя общеобразовательная школа»	4	4,00	50,0	0,0	50,0	0,0
219	МКОУ «Сафоновская основная общеобразовательная школа»	3	3,00	0,0	0,0	100,0	0,0
220	МКОУ «Обуховская основная общеобразовательная школа»	3	3,67	0,0	66,7	33,3	0,0
221	МКОУ «Плodosовхозская средняя общеобразовательная школа»	2	4,00	0,0	100,0	0,0	0,0
222	МКОУ «Любимовская средняя общеобразовательная школа»	2	3,50	0,0	50,0	50,0	0,0

№ п/п	Наименование общеобразовательной организации	Количество участников ОГЭ, абс.	Средняя отметка	Количество участников ОГЭ, получивших отметки, %			
				«5»	«4»	«3»	«2»
223	МКОУ «Пушкарская средняя общеобразовательная школа»	2	3,00	0,0	0,0	100,0	0,0
224	МКОУ «Викторовская средняя общеобразовательная школа»	1	3,00	0,0	0,0	100,0	0,0
Курский район		351	3,66	7,7	51,0	40,4	0,9
225	МБОУ «Полевской лицей»	42	3,43	0,0	42,9	57,1	0,0
226	МБОУ «Ушаковская средняя общеобразовательная школа»	35	3,71	2,9	65,7	31,4	0,0
227	МБОУ «Средняя общеобразовательная школа имени Александра Невского»	25	3,44	0,0	44,0	56,0	0,0
228	МБОУ «Верхнемедведицкая средняя общеобразовательная школа»	25	3,80	12,0	56,0	32,0	0,0
229	МБОУ «Новопоселеновская средняя общеобразовательная школа»	22	4,18	22,7	72,7	4,6	0,0
230	МБОУ «Бесединская средняя общеобразовательная школа»	22	3,23	0,0	36,4	50,0	13,6
231	МБОУ «Клюквинская средняя общеобразовательная школа»	22	3,45	9,1	27,3	63,6	0,0
232	МБОУ «Средняя общеобразовательная школа №23 имени Героя Советского Союза Ачкасова С.В.»	18	3,67	5,6	55,6	38,8	0,0
233	МБОУ «Косиновская средняя общеобразовательная школа»	15	4,00	6,7	86,7	6,6	0,0
234	МБОУ «Средняя общеобразовательная школа имени Героя Советского Союза Новикова К.И.»	14	3,64	0,0	64,3	35,7	0,0
235	МБОУ «Рышковская средняя общеобразовательная школа»	13	3,38	0,0	38,5	61,5	0,0
236	МБОУ «Моковская средняя общеобразовательная школа»	13	4,08	30,8	46,2	23,0	0,0
237	МБОУ «Ноздрчевская средняя общеобразовательная школа»	11	3,45	18,2	9,1	72,7	0,0
238	МБОУ «Винниковская средняя общеобразовательная школа»	11	3,18	0,0	18,2	81,8	0,0
239	МБОУ «Полянская средняя общеобразовательная школа» имени Гвардии лейтенанта М.И. Ходыревского	11	3,82	9,1	63,6	27,3	0,0
240	МБОУ «Зоринская основная общеобразовательная школа»	9	3,89	22,2	44,4	33,4	0,0
241	МБОУ «Селиховская средняя общеобразовательная школа»	9	4,22	22,2	77,8	0,0	0,0
242	МБОУ «Щетинская основная общеобразовательная школа»	8	3,75	12,5	50,0	37,5	0,0
243	МБОУ «Шумаковская средняя общеобразовательная школа»	8	3,63	0,0	62,5	37,5	0,0
244	МБОУ «Курасовская основная общеобразовательная школа»	6	3,67	0,0	66,7	33,3	0,0
245	МБОУ «Букревская основная общеобразовательная школа»	5	3,60	0,0	60,0	40,0	0,0
246	МБОУ «Глебовская средняя общеобразовательная школа»	4	3,50	0,0	50,0	50,0	0,0
247	МБОУ «Гнездиловская средняя общеобразовательная школа»	3	4,67	66,7	33,3	0,0	0,0
Курчатовский район		120	3,38	3,3	40,0	48,4	8,3
248	МКОУ «Средняя общеобразовательная школа №2 поселка имени Карла Либкнехта»	42	3,55	4,8	50,0	40,4	4,8
249	МКОУ «Средняя общеобразовательная школа №1 поселка имени Карла Либкнехта»	32	3,25	3,1	34,4	46,9	15,6
250	МКОУ «Иванинская средняя общеобразовательная школа»	15	3,33	6,7	20,0	73,3	0,0
251	МКОУ «Дичнянская средняя общеобразовательная школа»	14	3,57	0,0	57,1	42,9	0,0
252	МКОУ «Афанасьевская средняя общеобразовательная школа»	4	3,25	0,0	50,0	25,0	25,0
253	МКОУ «Дроняевская средняя общеобразовательная школа»	4	2,50	0,0	0,0	50,0	50,0
254	МКОУ «Чаплинская средняя общеобразовательная школа»	4	3,75	0,0	75,0	25,0	0,0
255	МКОУ «Макаровская средняя общеобразовательная школа»	3	3,00	0,0	0,0	100,0	0,0
256	МКОУ «Никольская средняя общеобразовательная школа»	2	3,00	0,0	0,0	100,0	0,0
Льговский район		84	3,68	8,3	51,2	40,5	0,0
257	МБОУ «Селекционная средняя общеобразовательная школа»	13	3,69	15,4	38,5	46,1	0,0
258	МБОУ «Большеугонская средняя общеобразовательная школа»	12	3,83	16,7	50,0	33,3	0,0
259	МБОУ «Шерекинская средняя общеобразовательная школа»	8	3,38	12,5	12,5	75,0	0,0
260	МБОУ «Городенская средняя общеобразовательная школа»	6	3,83	0,0	83,3	16,7	0,0
261	МБОУ «Колонтаевская средняя общеобразовательная школа»	6	3,33	0,0	33,3	66,7	0,0
262	МБОУ «Марицкая средняя общеобразовательная школа имени капитана 1 ранга К.А. Иванова»	6	3,83	0,0	83,3	16,7	0,0
263	МБОУ «Иванчиковская средняя общеобразовательная школа»	6	3,67	0,0	66,7	33,3	0,0
264	МБОУ «Сугровская основная общеобразовательная школа»	5	3,60	0,0	60,0	40,0	0,0
265	МБОУ «Жудинцевская средняя общеобразовательная школа»	5	3,60	0,0	60,0	40,0	0,0
266	МБОУ «Густомойская средняя общеобразовательная школа»	4	4,50	50,0	50,0	0,0	0,0

№ п/п	Наименование общеобразовательной организации	Количество участников ОГЭ, абс.	Средняя отметка	Количество участников ОГЭ, получивших отметки, %			
				«5»	«4»	«3»	«2»
267	МБОУ «Банищанская средняя общеобразовательная школа»	3	3,67	0,0	66,7	33,3	0,0
268	МБОУ «Цуканово-Бобрицкая основная общеобразовательная школа»	2	3,00	0,0	0,0	100,0	0,0
269	МБОУ «Ольшанская основная общеобразовательная школа»	2	4,00	0,0	100,0	0,0	0,0
270	МБОУ «Кромбыковская средняя общеобразовательная школа имени Героя Советского Союза Г.И. Гурьева»	2	3,00	0,0	0,0	100,0	0,0
271	МБОУ «Верхнедеревенская средняя общеобразовательная школа»	2	3,50	0,0	50,0	50,0	0,0
272	МБОУ «Малеевская основная общеобразовательная школа»	1	4,00	0,0	100,0	0,0	0,0
273	МБОУ «Фитижская средняя общеобразовательная школа»	1	4,00	0,0	100,0	0,0	0,0
Мантуровский район		95	3,40	3,2	34,7	61,0	1,1
274	МОУ «Мантуровская средняя общеобразовательная школа»	29	3,48	0,0	48,3	51,7	0,0
275	МОУ «Кривецкая средняя общеобразовательная школа»	24	3,33	0,0	33,3	66,7	0,0
276	МОУ «Ястребовская средняя общеобразовательная школа имени И.И. Золотухина»	8	3,38	12,5	25,0	50,0	12,5
277	МОУ «Пузачинская средняя общеобразовательная школа»	6	3,33	16,7	0,0	83,3	0,0
278	МОУ «Репецкая средняя общеобразовательная школа»	5	3,20	0,0	20,0	80,0	0,0
279	МОУ «Мяснянская основная общеобразовательная школа»	3	3,33	0,0	33,3	66,7	0,0
280	МОУ «Безлепкинская основная общеобразовательная школа»	3	3,00	0,0	0,0	100,0	0,0
281	МОУ «1-Засеймская средняя общеобразовательная школа»	3	3,67	0,0	66,7	33,3	0,0
282	МОУ «Кузькинская основная общеобразовательная школа»	2	3,50	0,0	50,0	50,0	0,0
283	МОУ «Круто-Верховская основная общеобразовательная школа»	2	3,50	0,0	50,0	50,0	0,0
284	МОУ «Кривецкая основная общеобразовательная школа»	2	4,00	50,0	0,0	50,0	0,0
285	МОУ «Зареченская основная общеобразовательная школа»	2	4,00	0,0	100,0	0,0	0,0
286	МОУ «Свинецкая основная общеобразовательная школа»	1	3,00	0,0	0,0	100,0	0,0
287	МОУ «Роговская основная общеобразовательная школа»	1	4,00	0,0	100,0	0,0	0,0
288	МОУ «Останинская основная общеобразовательная школа»	1	3,00	0,0	0,0	100,0	0,0
289	МОУ «Гущинская основная общеобразовательная школа»	1	3,00	0,0	0,0	100,0	0,0
290	МОУ «Больше-Бутырская основная общеобразовательная школа»	1	3,00	0,0	0,0	100,0	0,0
291	МОУ «2-Засеймская средняя общеобразовательная школа»	1	3,00	0,0	0,0	100,0	0,0
Медвенский район		120	3,38	3,3	34,2	60,0	2,5
292	МКОУ «Медвенская средняя общеобразовательная школа имени Героя Советского Союза Г.М. Певнева»	34	3,59	2,9	52,9	44,2	0,0
293	МОКУ «Паникинская средняя общеобразовательная школа»	14	3,21	0,0	21,4	78,6	0,0
294	МОКУ «Любичская средняя общеобразовательная школа»	9	3,11	0,0	22,2	66,7	11,1
295	МОКУ «Высококондворская средняя общеобразовательная школа имени трижды Героя Советского Союза И.Н. Кожедуба»	9	3,22	0,0	33,3	55,6	11,1
296	МОКУ «Спасская средняя общеобразовательная школа»	7	3,57	0,0	57,1	42,9	0,0
297	МОКУ «Амосовская средняя общеобразовательная школа»	7	3,43	0,0	42,9	57,1	0,0
298	МОКУ «Вышнерутчанская средняя общеобразовательная школа»	6	3,33	16,7	16,7	49,9	16,7
299	МОКУ «Вторая Рождественская средняя общеобразовательная школа имени С.З. и Г.З. Пискуновых»	5	3,00	0,0	0,0	100,0	0,0
300	МОКУ «Китаевская средняя общеобразовательная школа»	5	3,60	20,0	20,0	60,0	0,0
301	МОКУ «Коммунарская средняя общеобразовательная школа»	5	3,00	0,0	0,0	100,0	0,0
302	МОКУ «Панинская основная общеобразовательная школа»	4	3,75	25,0	25,0	50,0	0,0
303	МОКУ «Нижнерутчанская средняя общеобразовательная школа имени писателя К.Д. Воробьева»	4	3,50	0,0	50,0	50,0	0,0
304	МОКУ «Гостомлянская средняя общеобразовательная школа»	4	3,25	0,0	25,0	75,0	0,0
305	МОКУ «Чермошнянская основная общеобразовательная школа»	2	3,50	0,0	50,0	50,0	0,0
306	МОКУ «Тарасовская средняя общеобразовательная школа»	2	3,50	0,0	50,0	50,0	0,0
307	МОКУ «Любачанская средняя общеобразовательная школа»	2	3,00	0,0	0,0	100,0	0,0
308	МОКУ «Вышне-Дубовецкая основная общеобразовательная школа»	1	3,00	0,0	0,0	100,0	0,0
Обоянский район		222	3,58	9,9	39,2	50,0	0,9
309	МБОУ «Обоянская средняя общеобразовательная школа №2»	81	3,67	12,3	43,2	43,3	1,2

№ п/п	Наименование общеобразовательной организации	Количество участников ОГЭ, абс.	Средняя отметка	Количество участников ОГЭ, получивших отметки, %			
				«5»	«4»	«3»	«2»
310	МБОУ «Обоянская средняя общеобразовательная школа №1»	52	3,67	11,5	44,2	44,3	0,0
311	МБОУ «Обоянская средняя общеобразовательная школа №3»	15	3,33	0,0	40,0	53,3	6,7
312	МБОУ «Зоринская средняя общеобразовательная школа»	15	3,27	6,7	13,3	80,0	0,0
313	МБОУ «Рыбинобудская средняя общеобразовательная школа»	10	3,90	10,0	70,0	20,0	0,0
314	МБОУ «Афанасьевская средняя общеобразовательная школа»	10	3,40	0,0	40,0	60,0	0,0
315	МБОУ «Косиновская основная общеобразовательная школа»	7	3,71	0,0	71,4	28,6	0,0
316	МБОУ «Котельниковская основная общеобразовательная школа»	5	3,20	0,0	20,0	80,0	0,0
317	МБОУ «Рудавская средняя общеобразовательная школа»	5	3,00	0,0	0,0	100,0	0,0
318	МБОУ «Усланская средняя общеобразовательная школа»	4	3,25	0,0	25,0	75,0	0,0
319	МБОУ «Камынинская основная общеобразовательная школа»	3	3,00	0,0	0,0	100,0	0,0
320	МБОУ «Быкановская средняя общеобразовательная школа»	3	3,33	0,0	33,3	66,7	0,0
321	МБОУ «Чекмаревская основная общеобразовательная школа»	2	4,50	50,0	50,0	0,0	0,0
322	МБОУ «Нижне-Солотинская основная общеобразовательная школа»	2	3,00	0,0	0,0	100,0	0,0
323	МБОУ «Малокрюковская основная общеобразовательная школа»	2	4,00	50,0	0,0	50,0	0,0
324	МБОУ «Каменская средняя общеобразовательная школа»	2	4,00	50,0	0,0	50,0	0,0
325	МБОУ «Гридасовская средняя общеобразовательная школа»	2	4,50	50,0	50,0	0,0	0,0
326	МБОУ «Верхне-Бабинская основная общеобразовательная школа»	1	3,00	0,0	0,0	100,0	0,0
327	МБОУ «Павловская средняя общеобразовательная школа»	1	3,00	0,0	0,0	100,0	0,0
Октябрьский район		231	3,84	14,3	56,3	28,1	1,3
328	МКОУ «Ленинская средняя общеобразовательная школа с углубленным изучением отдельных предметов»	82	3,93	17,1	58,5	24,4	0,0
329	МКОУ «Черницынская средняя общеобразовательная школа»	65	3,92	16,9	60,0	21,6	1,5
330	МКОУ «Залининская средняя общеобразовательная школа»	24	3,96	16,7	62,5	20,8	0,0
331	МКОУ «Дьяконовская средняя общеобразовательная школа имени Героя Советского Союза А.М. Ломакина»	13	3,77	0,0	76,9	23,1	0,0
332	МКОУ «Анахинская основная общеобразовательная школа»	11	3,45	9,1	36,4	45,4	9,1
333	МКОУ «Половневская средняя общеобразовательная школа»	10	3,50	0,0	50,0	50,0	0,0
334	МКОУ «Лобазовская средняя общеобразовательная школа»	8	3,38	0,0	37,5	62,5	0,0
335	МКОУ «Ванинская средняя общеобразовательная школа»	5	3,20	0,0	20,0	80,0	0,0
336	МКОУ «Большедолженковская средняя общеобразовательная школа»	5	3,60	0,0	60,0	40,0	0,0
337	МКОУ «Плотовская средняя общеобразовательная школа»	4	4,75	75,0	25,0	0,0	0,0
338	МКОУ «Филипповская основная общеобразовательная школа»	2	3,50	0,0	50,0	50,0	0,0
339	МКОУ «Артюховская основная общеобразовательная школа»	1	3,00	0,0	0,0	100,0	0,0
340	МКОУ «Старковская средняя общеобразовательная школа»	1	2,00	0,0	0,0	0,0	100,0
Поныровский район		94	3,39	2,1	36,2	60,6	1,1
341	МКОУ «Поныровская средняя общеобразовательная школа Поныровского района Курской области»	44	3,45	2,3	40,9	56,8	0,0
342	МКОУ «Возовская средняя общеобразовательная школа»	14	3,43	7,1	28,6	64,3	0,0
343	МКОУ «Краснооктябрьская средняя общеобразовательная школа»	9	3,22	0,0	22,2	77,8	0,0
344	МКОУ «Брусовская средняя общеобразовательная школа»	6	3,50	0,0	50,0	50,0	0,0
345	МКОУ «Первопоныровская основная общеобразовательная школа»	5	3,20	0,0	40,0	40,0	20,0
346	МКОУ «Нижнесмородинская средняя общеобразовательная школа»	4	3,50	0,0	50,0	50,0	0,0
347	МКОУ «Первомайская основная общеобразовательная школа»	3	3,67	0,0	66,7	33,3	0,0
348	МКОУ «Горяйновская основная общеобразовательная школа»	3	3,33	0,0	33,3	66,7	0,0
349	МКОУ «Ольховатская средняя общеобразовательная школа»	3	3,00	0,0	0,0	100,0	0,0
350	МКОУ «Березовецкая основная общеобразовательная школа»	1	3,00	0,0	0,0	100,0	0,0
351	МКОУ «Становская средняя общеобразовательная школа»	1	3,00	0,0	0,0	100,0	0,0
352	МКОУ «Игишевская средняя общеобразовательная школа»	1	3,00	0,0	0,0	100,0	0,0
Пристенский район		121	3,55	7,4	43,0	47,1	2,5
353	МКОУ «Средняя общеобразовательная школа №2 пос. Пристень»	44	3,80	13,6	54,5	29,6	2,3

№ п/п	Наименование общеобразовательной организации	Количество участников ОГЭ, абс.	Средняя отметка	Количество участников ОГЭ, получивших отметки, %			
				«5»	«4»	«3»	«2»
354	МКОУ «Средняя общеобразовательная школа №1 п. Пристень»	23	3,35	0,0	39,1	56,6	4,3
355	МКОУ «Бобрышевская средняя общеобразовательная школа»	13	3,54	15,4	23,1	61,5	0,0
356	МКОУ «Котовская основная общеобразовательная школа»	7	3,71	0,0	71,4	28,6	0,0
357	МКОУ «Сазановская средняя общеобразовательная школа»	7	3,00	0,0	14,3	71,4	14,3
358	МКОУ «Кировская средняя общеобразовательная школа»	6	3,33	0,0	33,3	66,7	0,0
359	МКОУ «Черновецкая средняя общеобразовательная школа»	5	3,00	0,0	0,0	100,0	0,0
360	МКОУ «Пристенская средняя общеобразовательная школа»	5	3,80	20,0	40,0	40,0	0,0
361	МКОУ «Среднеольшанская средняя общеобразовательная школа»	4	3,50	0,0	50,0	50,0	0,0
362	МКОУ «Нагольненская основная общеобразовательная школа»	3	3,67	0,0	66,7	33,3	0,0
363	МКОУ «Верхне-Ольшанская основная общеобразовательная школа»	2	3,50	0,0	50,0	50,0	0,0
364	МКОУ «Луговская основная общеобразовательная школа»	1	3,00	0,0	0,0	100,0	0,0
365	МКОУ «Ржавская средняя общеобразовательная школа»	1	4,00	0,0	100,0	0,0	0,0
Рыльский район		272	3,83	12,1	59,2	28,7	0,0
366	МБОУ «Рыльская средняя общеобразовательная школа №4»	91	4,15	30,8	53,8	15,4	0,0
367	МБОУ «Ивановская средняя общеобразовательная школа»	33	3,58	3,0	51,5	45,5	0,0
368	МБОУ «Куйбышевская средняя общеобразовательная школа»	31	3,65	0,0	64,5	35,5	0,0
369	МБОУ «Рыльская средняя общеобразовательная школа №1 им. Г.И. Шелехова»	28	3,64	3,6	57,1	39,3	0,0
370	МБОУ «Рыльская средняя общеобразовательная школа №5»	28	3,89	3,6	82,1	14,3	0,0
371	МБОУ «Большегнеушевская средняя общеобразовательная школа»	15	3,73	0,0	73,3	26,7	0,0
372	МБОУ «Рыльская основная общеобразовательная школа №2»	11	3,64	0,0	63,6	36,4	0,0
373	МБОУ «Локотская средняя общеобразовательная школа»	11	3,64	9,1	45,5	45,4	0,0
374	МБОУ «Крупецкая средняя общеобразовательная школа»	9	3,56	0,0	55,6	44,4	0,0
375	МБОУ «Щекинская средняя общеобразовательная школа»	6	3,67	0,0	66,7	33,3	0,0
376	МБОУ «Студенокская средняя общеобразовательная школа»	6	3,50	0,0	50,0	50,0	0,0
377	МБОУ «Костровская средняя общеобразовательная школа»	3	4,00	33,3	33,3	33,4	0,0
Советский район		129	3,68	9,3	49,6	41,1	0,0
378	МКОУ «Советская средняя общеобразовательная школа №2 имени Героя Советского Союза Ивана Дмитриевича Занина»	50	3,68	10,0	48,0	42,0	0,0
379	МКОУ «Советская средняя общеобразовательная школа №1»	26	3,65	7,7	50,0	42,3	0,0
380	МКОУ «Волжанская средняя общеобразовательная школа имени Героя Социалистического Труда Василия Михайловича Репринцева»	8	3,25	0,0	25,0	75,0	0,0
381	МКОУ «Верхнеапochenская средняя общеобразовательная школа»	7	3,71	0,0	71,4	28,6	0,0
382	МКОУ «Крестищенская средняя общеобразовательная школа»	7	3,57	14,3	28,6	57,1	0,0
383	МКОУ «Нижнеграйворонская средняя общеобразовательная школа»	6	3,50	0,0	50,0	50,0	0,0
384	МКОУ «Мармыжанская средняя общеобразовательная школа»	5	4,20	40,0	40,0	20,0	0,0
385	МКОУ «Михайлоанненская средняя общеобразовательная школа»	4	3,75	0,0	75,0	25,0	0,0
386	МКОУ «Грязновская средняя общеобразовательная школа»	4	3,50	0,0	50,0	50,0	0,0
387	МКОУ «Березовчанская основная общеобразовательная школа»	3	4,00	0,0	100,0	0,0	0,0
388	МКОУ «Кшенская основная общеобразовательная школа»	2	4,00	0,0	100,0	0,0	0,0
389	МКОУ «Краснодолинская основная общеобразовательная школа»	2	4,00	0,0	100,0	0,0	0,0
390	МКОУ «Ледовская средняя общеобразовательная школа»	2	3,50	0,0	50,0	50,0	0,0
391	МКОУ «Нижнегуровская основная общеобразовательная школа»	1	5,00	100,0	0,0	0,0	0,0
392	МКОУ «Мансуровская основная общеобразовательная школа»	1	5,00	100,0	0,0	0,0	0,0
393	МКОУ «Верхнерагозецкая основная общеобразовательная школа»	1	3,00	0,0	0,0	100,0	0,0
Солнцевский район		133	3,70	9,8	50,4	39,8	0,0
394	МКОУ «Солнцевская средняя общеобразовательная школа»	57	3,75	10,5	54,4	35,1	0,0
395	МКОУ «Никольская средняя общеобразовательная школа»	14	3,79	14,3	50,0	35,7	0,0
396	МКОУ «Зуевская основная общеобразовательная школа»	13	3,31	0,0	30,8	69,2	0,0

№ п/п	Наименование общеобразовательной организации	Количество участников ОГЭ, абс.	Средняя отметка	Количество участников ОГЭ, получивших отметки, %			
				«5»	«4»	«3»	«2»
397	МКОУ «Шумаковская средняя общеобразовательная школа»	11	3,64	9,1	45,5	45,4	0,0
398	МКОУ «Старолещинская средняя общеобразовательная школа»	9	3,33	0,0	33,3	66,7	0,0
399	МКОУ «Субботинская средняя общеобразовательная школа»	5	3,60	0,0	60,0	40,0	0,0
400	МКОУ «Бунинская средняя общеобразовательная школа»	5	4,00	0,0	100,0	0,0	0,0
401	МКОУ «Лещиноплотавская основная общеобразовательная школа»	4	3,25	0,0	25,0	75,0	0,0
402	МКОУ «Афанасьевская основная общеобразовательная школа»	3	3,33	0,0	33,3	66,7	0,0
403	МКОУ «Добро-Колодезская средняя общеобразовательная школа»	3	4,67	66,7	33,3	0,0	0,0
404	МКОУ «Дежевская средняя общеобразовательная школа»	3	4,00	0,0	100,0	0,0	0,0
405	МКОУ «Чермошнянская основная общеобразовательная школа»	2	4,50	50,0	50,0	0,0	0,0
406	МКОУ «Максимовская основная общеобразовательная школа»	2	4,50	50,0	50,0	0,0	0,0
407	МКОУ «Сеймицкая средняя общеобразовательная школа»	2	3,50	0,0	50,0	50,0	0,0
Суджанский район		225	3,65	12,0	42,2	44,9	0,9
408	МКОУ «Суджанская средняя общеобразовательная школа №2»	55	3,85	23,6	38,2	38,2	0,0
409	МКОУ «Суджанская средняя общеобразовательная школа №1»	40	3,58	7,5	42,5	50,0	0,0
410	МКОУ «Гончаровская средняя общеобразовательная школа»	37	3,95	13,5	67,6	18,9	0,0
411	МКОУ «Замостянская средняя общеобразовательная школа»	13	3,54	0,0	53,8	46,2	0,0
412	МКОУ «Махновская средняя общеобразовательная школа»	11	3,82	27,3	27,3	45,4	0,0
413	МКОУ «Мартыновская средняя общеобразовательная школа»	10	3,10	10,0	10,0	60,0	20,0
414	МКОУ «Заолешенская основная общеобразовательная школа»	8	3,50	0,0	50,0	50,0	0,0
415	МКОУ «Черкасскопореченская средняя общеобразовательная школа Суджанского района Курской области»	7	3,43	0,0	42,9	57,1	0,0
416	МКОУ «Казачелокнянская средняя общеобразовательная школа»	5	3,20	0,0	20,0	80,0	0,0
417	МКОУ «Воробжанская средняя общеобразовательная школа»	5	3,40	0,0	40,0	60,0	0,0
418	МКОУ «Уланковская основная общеобразовательная школа»	4	3,75	25,0	25,0	50,0	0,0
419	МКОУ «Погребская средняя общеобразовательная школа»	4	4,00	25,0	50,0	25,0	0,0
420	МКОУ «Гуевская средняя общеобразовательная школа»	4	3,25	0,0	25,0	75,0	0,0
421	МКОУ «Новоивановская основная общеобразовательная школа»	3	3,33	0,0	33,3	66,7	0,0
422	МКОУ «Гоголевская основная общеобразовательная школа»	3	3,00	0,0	0,0	100,0	0,0
423	МКОУ «Свердликовская средняя общеобразовательная школа»	3	3,33	0,0	33,3	66,7	0,0
424	МКОУ «Русско-Пореченская основная общеобразовательная школа»	2	3,00	0,0	0,0	100,0	0,0
425	МКОУ «Лебедевская основная общеобразовательная школа»	2	3,50	0,0	50,0	50,0	0,0
426	МКОУ «Дарьинская основная общеобразовательная школа»	2	3,50	0,0	50,0	50,0	0,0
427	МКОУ «Плеховская основная общеобразовательная школа»	2	4,00	0,0	100,0	0,0	0,0
428	МКОУ «Малолокнянская средняя общеобразовательная школа»	2	3,00	0,0	0,0	100,0	0,0
429	МКОУ «Киреевская основная общеобразовательная школа»	1	3,00	0,0	0,0	100,0	0,0
430	МКОУ «Ивницкая основная общеобразовательная школа»	1	4,00	0,0	100,0	0,0	0,0
431	МКОУ «Борковская основная общеобразовательная школа»	1	3,00	0,0	0,0	100,0	0,0
Тимский район		83	3,57	6,0	47,0	44,6	2,4
432	МКОУ «Тимская средняя общеобразовательная школа имени Героя Советского Союза Н.В. Черных»	40	3,75	12,5	52,5	32,5	2,5
433	МКОУ «Волобуевская средняя общеобразовательная школа»	10	3,50	0,0	50,0	50,0	0,0
434	МКОУ «Становская средняя общеобразовательная школа»	9	3,22	0,0	22,2	77,8	0,0
435	МКОУ «Гниловская основная общеобразовательная школа»	4	3,75	0,0	75,0	25,0	0,0
436	МКОУ «Успенская средняя общеобразовательная школа имени Героя Советского Союза С.К. Косинова»	4	3,25	0,0	25,0	75,0	0,0
437	МКОУ «Погоженская основная общеобразовательная школа»	3	3,33	0,0	33,3	66,7	0,0
438	МКОУ «2-я Выгорновская основная общеобразовательная школа»	3	3,67	0,0	66,7	33,3	0,0
439	МКОУ «Леженская основная общеобразовательная школа»	2	3,50	0,0	50,0	50,0	0,0
440	МКОУ «Введенская основная общеобразовательная школа»	2	3,50	0,0	50,0	50,0	0,0

№ п/п	Наименование общеобразовательной организации	Количество участников ОГЭ, абс.	Средняя отметка	Количество участников ОГЭ, получивших отметки, %			
				«5»	«4»	«3»	«2»
441	МКОУ «Быстрецкая средняя общеобразовательная школа имени Героя Советского Союза Орехова Т.Ф.»	2	3,50	0,0	50,0	50,0	0,0
442	МКОУ «Рогозецкая основная общеобразовательная школа»	1	2,00	0,0	0,0	0,0	100,0
443	МКОУ «Рождественская основная общеобразовательная школа имени Героя Советского Союза И.М. Чертенкова»	1	3,00	0,0	0,0	100,0	0,0
444	МКОУ «Булгаковская основная общеобразовательная школа»	1	4,00	0,0	100,0	0,0	0,0
445	МКОУ «Сокольская средняя общеобразовательная школа имени Героя Советского Союза Кретова А.Ф.»	1	3,00	0,0	0,0	100,0	0,0
Фатежский район		160	3,38	1,3	43,1	47,5	8,1
446	МКОУ «Фатежская средняя общеобразовательная школа №2»	60	3,55	1,7	55,0	40,0	3,3
447	МКОУ «Фатежская средняя общеобразовательная школа №1»	29	3,28	3,4	34,5	48,3	13,8
448	МКОУ «Верхнелюбазжская средняя общеобразовательная школа»	19	3,37	0,0	36,8	63,2	0,0
449	МКОУ «Миленинская основная общеобразовательная школа»	13	3,23	0,0	46,2	30,7	23,1
450	МКОУ «Большежировская средняя общеобразовательная школа имени Героя Советского Союза Лукьянчикова Леонида Васильевича»	10	3,50	0,0	50,0	50,0	0,0
451	МКОУ «Молотычевская основная общеобразовательная школа»	5	3,00	0,0	20,0	60,0	20,0
452	МКОУ «Банинская основная общеобразовательная школа»	4	3,50	0,0	50,0	50,0	0,0
453	МКОУ «Хмелевская основная общеобразовательная школа»	4	3,00	0,0	25,0	50,0	25,0
454	МКОУ «Солдатская основная общеобразовательная школа»	3	3,33	0,0	33,3	66,7	0,0
455	МКОУ «Верхнехалчанская основная общеобразовательная школа»	3	3,00	0,0	0,0	100,0	0,0
456	МКОУ «Глебовская средняя общеобразовательная школа»	3	3,33	0,0	33,3	66,7	0,0
457	МКОУ «Сотниковская основная общеобразовательная школа имени героя Советского Союза Телевинова А. Р.»	2	2,50	0,0	0,0	50,0	50,0
458	МКОУ «Шуклинская средняя общеобразовательная школа имени Героя Советского Союза Рукавицына Владимира Павловича»	2	2,50	0,0	0,0	50,0	50,0
459	МКОУ «Большеанненковская средняя общеобразовательная школа»	2	3,50	0,0	50,0	50,0	0,0
460	МКОУ «Миролюбовская основная общеобразовательная школа»	1	4,00	0,0	100,0	0,0	0,0
Хомутовский район		56	3,34	7,1	23,2	66,1	3,6
461	МКОУ «Хомутовская средняя общеобразовательная школа имени Героя Советского Союза Н.И. Сечкина»	32	3,50	12,5	28,1	56,3	3,1
462	МКОУ «Калиновская средняя общеобразовательная школа»	14	3,07	0,0	14,3	78,6	7,1
463	МКОУ «Ольховская средняя общеобразовательная школа»	7	3,29	0,0	28,6	71,4	0,0
464	МКОУ «Сковородневская средняя общеобразовательная школа»	2	3,00	0,0	0,0	100,0	0,0
465	МКОУ «Гламаздинская средняя общеобразовательная школа»	1	3,00	0,0	0,0	100,0	0,0
461	МКОУ «Хомутовская средняя общеобразовательная школа имени Героя Советского Союза Н.И. Сечкина»	32	3,50	12,5	28,1	56,3	3,1
Черемисиновский район		81	3,68	13,6	43,2	40,7	2,5
466	МКОУ «Черемисиновская средняя общеобразовательная школа имени Героя Советского Союза И.Ф. Алтухова»	32	3,97	25,0	50,0	21,9	3,1
467	МКОУ «Краснополянская средняя общеобразовательная школа имени дважды Героя Советского Союза генерал-полковника А.И. Родимцева»	12	3,67	16,7	41,7	33,3	8,3
468	МКОУ «Покровская средняя общеобразовательная школа»	12	3,42	0,0	41,7	58,3	0,0
469	МКОУ «Стакановская средняя общеобразовательная школа имени лейтенанта А.С. Сергеева»	12	3,25	0,0	25,0	75,0	0,0
470	МКОУ «Русановская средняя общеобразовательная школа имени Виктора Степановича Шатохина»	9	3,56	0,0	55,6	44,4	0,0
471	МКОУ «Михайловская средняя общеобразовательная школа имени Героя Советского Союза Владимира Федоровича Нестерова»	4	3,75	25,0	25,0	50,0	0,0
Щигровский район		75	3,45	5,3	40,0	49,4	5,3
472	МКОУ «Пригородненская средняя общеобразовательная школа»	41	3,34	2,4	36,6	53,7	7,3

№ п/п	Наименование общеобразовательной организации	Количество участников ОГЭ, абс.	Средняя отметка	Количество участников ОГЭ, получивших отметки, %			
				«5»	«4»	«3»	«2»
473	МКОУ «Защитенская средняя общеобразовательная школа»	12	3,50	16,7	25,0	50,0	8,3
474	МКОУ «Охочевская средняя общеобразовательная школа»	10	3,70	0,0	70,0	30,0	0,0
475	МКОУ «Косоржанская средняя общеобразовательная школа имени Героя Советского Союза Н.И. Кононенко»	6	4,00	16,7	66,7	16,6	0,0
476	МКОУ «Никольская средняя общеобразовательная школа»	5	3,20	0,0	20,0	80,0	0,0
477	МКОУ «Знаменская средняя общеобразовательная школа»	1	3,00	0,0	0,0	100,0	0,0
Областные ОО		191	3,72	8,9	57,1	31,4	2,6
478	ОБОУ «Лицей-интернат поселка имени Маршала Жукова»	63	3,83	17,5	47,6	34,9	0,0
479	ОБОУ «Школа-интернат №4»	39	3,82	2,6	79,5	15,3	2,6
480	ОБОУ «Лицей-интернат №1»	36	3,81	2,8	75,0	22,2	0,0
481	ОКОУ для детей, нуждающихся в длительном лечении «Клюквинская санаторная школа-интернат»	23	3,57	8,7	39,1	52,2	0,0
482	ОБОУ «Школа-интернат №2 им. Г.А. Карманова»	12	3,83	8,3	66,7	25,0	0,0
483	ОБОУ «Суджанская школа-интернат»	7	3,57	14,3	28,6	57,1	0,0
484	ОКОУ «Верхнелюбавская школа-интернат»	6	2,50	0,0	0,0	50,0	50,0
485	ОКОУ «Ивановская школа-интернат для детей-сирот и детей, оставшихся без попечения родителей»	5	3,20	0,0	40,0	40,0	20,0
Итого по Курской области		9860	3,71	10,7	51,7	35,4	2,2

3.5. Уровень подготовки выпускников IX классов общеобразовательных организаций Курской области по математике

Представленный анализ выполнения выпускниками IX классов общеобразовательных организаций Курской области заданий контрольных измерительных материалов основного государственного экзамена по математике позволяет определить ключевые вопросы, на которых в дальнейшем должна быть сосредоточена подготовка выпускников IX классов к ОГЭ по предмету.

В таблице 3.5.1 представлены план экзаменационной работы по математике в соответствии со спецификацией контрольных измерительных материалов для проведения в 2022 году основного государственного экзамена по математике, утвержденной ФИПИ 27 октября 2021 года, и результаты подготовки по математике выпускников IX классов общеобразовательных организаций Курской области 2022 года.

Таблица 3.5.1

План КИМ 2022 года по математике при проведении ОГЭ
и результаты подготовки выпускников IX классов
общеобразовательных организаций Курской области

№ задания в работе	Проверяемые элементы математической подготовки	Уровень сложности задания	Дифференцирующая способность задания, %	Средний процент выполнения заданий по Курской области, %
Часть 1				
1	Числа и вычисления. Алгебраические выражения. Уравнения и неравенства. Числовые последовательности. Функции. Координаты на прямой и плоскости. Геометрия. Статистика и теория вероятностей.	Б	19	88
2		Б	35	80
3		Б	37	79
4		Б	57	56
5		Б	54	53
6	Числа и вычисления.	Б	13	94
7	Числа и вычисления. Координаты на прямой и плоскости	Б	13	94
8	Числа и вычисления. Алгебраические выражения.	Б	26	86
9	Уравнения и неравенства.	Б	34	80
10	Статистика и теория вероятностей.	Б	30	84
11	Функции.	Б	41	72
12	Алгебраические выражения.	Б	47	74
13	Уравнения и неравенства. Координаты на прямой и плоскости.	Б	35	71
14	Числовые последовательности.	Б	45	69
15	Геометрия.	Б	31	81
16		Б	35	80
17		Б	23	86
18		Б	34	83
19		Б	37	78

№ задания в работе	Проверяемые элементы математической подготовки	Уровень сложности задания	Дифференцирующая способность задания, %	Средний процент выполнения заданий по Курской области, %
Часть 2				
20	Алгебраические выражения. Уравнения и неравенства.	П	36	15
21	Алгебраические выражения. Уравнения и неравенства. Числовые последовательности. Функции. Координаты на прямой и плоскости.	П	50	24
22		В	9	3
23	Геометрия.	П	26	9
24		П	7	2
25		В	1	0

Уровни сложности задания: Б – базовый, П – повышенный, В - высокий.

Система оценивания отдельных заданий и работы в целом

На основании Рекомендаций по переводу суммы первичных баллов за экзаменационные работы основного государственного экзамена в пятибалльную систему оценивания в 2022 году, разработанных Федеральным государственным бюджетным научным учреждением «Федеральный институт педагогических измерений» (письмо Федеральной службы по надзору в сфере образования и науки от 14.02.2022 №04-36), приказом комитета образования и науки Курской области от 15.02.2022 №1-174 установлена шкала оценивания результатов выполнения экзаменационных работ по математике при проведении основного государственного экзамена в Курской области в 2022 году (таблица 3.5.2). На региональном уровне изменений в рекомендованной шкале оценивания результатов выполнения экзаменационных работ по математике не проводилось.

Таблица 3.5.2

Шкала оценивания результатов выполнения экзаменационных работ по математике при проведении основного государственного экзамена в Курской области в 2022 году

Отметка по пятибалльной шкале	«2»	«3»	«4»	«5»
Общий балл	0 – 7	8 – 14, не менее 2 баллов получено за выполнение заданий по геометрии	15 – 21, не менее 2 баллов получено за выполнение заданий по геометрии	22 – 31, не менее 2 баллов получено за выполнение заданий по геометрии

Экзаменационная работа по математике состояла из двух частей и содержала 25 заданий.

Часть 1 содержала 19 заданий с кратким ответом; часть 2 – 6 заданий с развернутым ответом.

Задания, ответы на которые оценивались 1 баллом, считались выполненными верно, если вписан верный ответ (в заданиях с кратким ответом) или правильно соотнесены объекты двух множеств и записана соответствующая последовательность цифр (в заданиях на установление соответствия).

Задания, ответы на которые оценивались в 2 балла, считались выполненными верно, если экзаменуемый выбрал правильный путь решения, из письменной записи решения понятен ход его рассуждений, получен верный ответ. В этом случае ему выставлялся максимальный балл, соответствующий данному заданию. Если в решении допущена ошибка, не имеющая принципиального характера и не влияющая на общую правильность хода решения, то участнику экзамена выставлялся 1 балл.

Максимальный первичный балл за выполнение экзаменационной работы – 31.

В таблице 3.5.3 представлена информация о результатах выполнения выпускниками IX классов общеобразовательных организаций Курской области заданий контрольных измерительных материалов ОГЭ 2022 года по математике.

Таблица 3.5.3

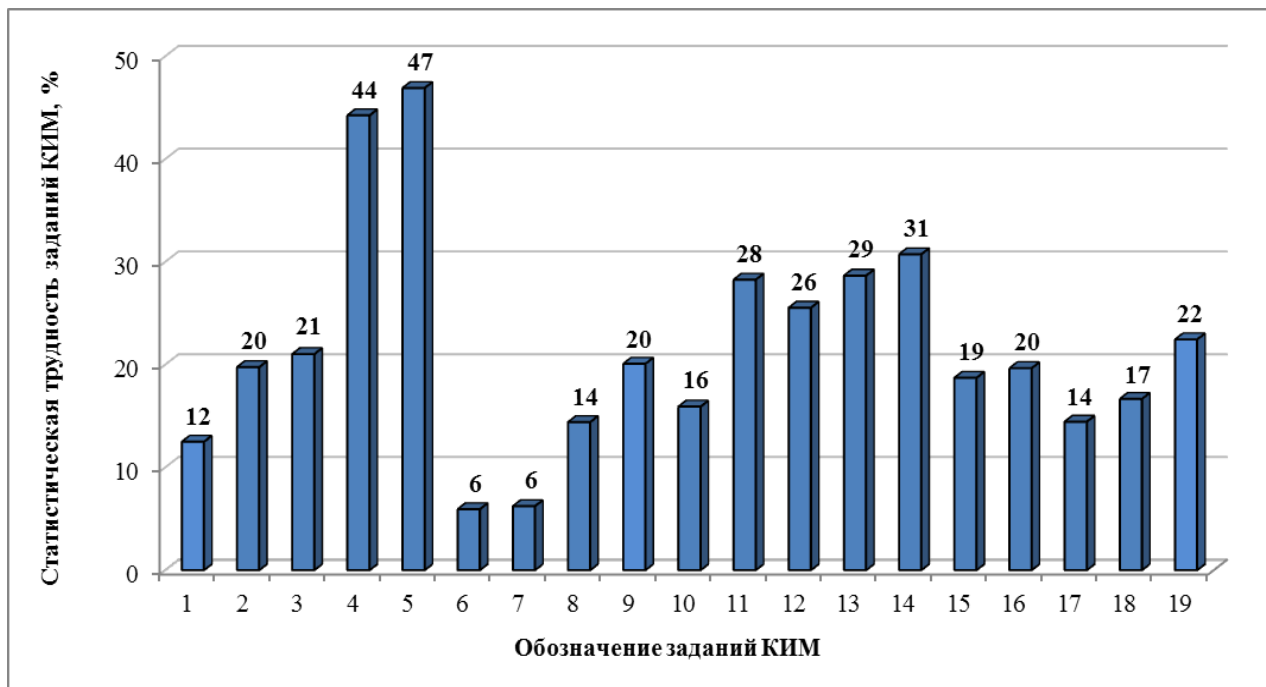
Результаты выполнения выпускниками IX классов общеобразовательных организаций Курской области заданий контрольных измерительных материалов ОГЭ 2022 года по математике

№ п/п	Показатель	Количество участников ОГЭ	
		абс.	%
1	Выполнили все задания	8	0,08
2	Выполнили все задания части 1	1521	15,43
3	Выполнили все задания части 2	13	0,13
4	Не выполнили ни одного задания	10	0,10
5	Не выполнили ни одного задания части 1	10	0,10
6	Не выполнили ни одного задания части 2	6789	68,85

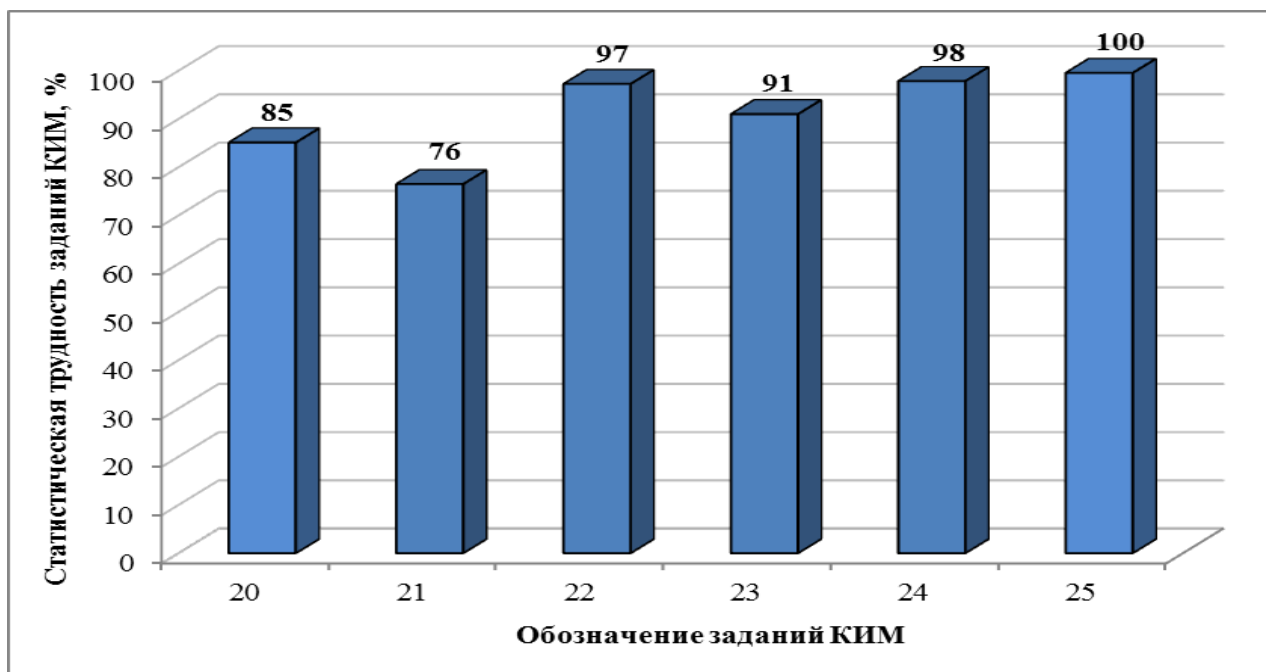
Все задания экзаменационной работы выполнили 8 (0,08%) выпускников общеобразовательных организаций. 10 (0,10%) выпускников не выполнили ни одного задания. Все задания части 1 выполнил 1521 (15,43%) выпускник общеобразовательных организаций. 10 (0,10%) выпускников не выполнили ни одного задания части 1. Все задания части 2 выполнили 13 (0,13%) выпускников общеобразовательных организаций, 6789 (68,85%) выпускников не приступили к выполнению заданий части 2.

Анализ качественных характеристик контрольных измерительных материалов ОГЭ 2022 года по математике

На диаграмме 3.5.1 представлена статистическая трудность заданий контрольных измерительных материалов по результатам основного государственного экзамена по математике в Курской области в 2022 году.



а) для заданий части 1



б) для заданий части 2

Диаграмма 3.5.1. Статистическая трудность заданий контрольных измерительных материалов по результатам основного государственного экзамена по математике в Курской области в 2022 году

4. АНАЛИЗ РЕЗУЛЬТАТОВ ОСНОВНОГО ГОСУДАРСТВЕННОГО ЭКЗАМЕНА ПО ОБЩЕСТВОЗНАНИЮ. ОСНОВНОЙ ПЕРИОД

4.1. Общие результаты основного государственного экзамена по обществознанию

В 2022 году в Курской области ОГЭ по обществознанию сдавал 6391 выпускник IX классов общеобразовательных организаций региона.

Результаты ОГЭ по обществознанию:

- количество участников ОГЭ, получивших удовлетворительный результат, – 6272 человека (98,1%);
- количество участников ОГЭ, получивших неудовлетворительный результат, – 119 человек (1,9%);
- качество знаний участников ОГЭ составило 46,6%;
- количество выпускников, получивших максимальное количество первичных баллов (37 баллов), – 10 человек (0,16% от общего количества участников ОГЭ по обществознанию).

В таблице 4.1.1 приведены общие результаты ОГЭ по обществознанию в Курской области за 2019, 2022 годы.

На диаграмме 4.1.1 представлены общие результаты основного государственного экзамена по обществознанию в Курской области за 2019, 2022 годы.

На диаграмме 4.1.2 представлены результаты выполнения экзаменационных работ по обществознанию при проведении ГИА-IX в форме ОГЭ за 2019, 2022 годы.

Таблица 4.1.1

Общие результаты основного государственного экзамена по обществознанию в Курской области за 2019, 2022 годы

Год	Количество участников ОГЭ, абс.	Средняя отметка	Количество участников ОГЭ, получивших максимальный первичный балл, абс. (%)	Количество участников ОГЭ, получивших отметки				
				«5» абс., (%)	«4» абс., (%)	«5+4» абс., (%)	«3» абс., (%)	«2» абс., (%)
2019	6521	3,71	14 (0,21)	605 (9,3)	3504 (53,7)	4109 (63,0)	2321 (35,6)	91 (1,4)
2022	6391	3,51	10 (0,16)	411 (6,4)	2572 (40,2)	2983 (46,6)	3289 (51,5)	119 (1,9)



Диаграмма 4.1.1. Общие результаты основного государственного экзамена по обществознанию в Курской области за 2019, 2022 годы

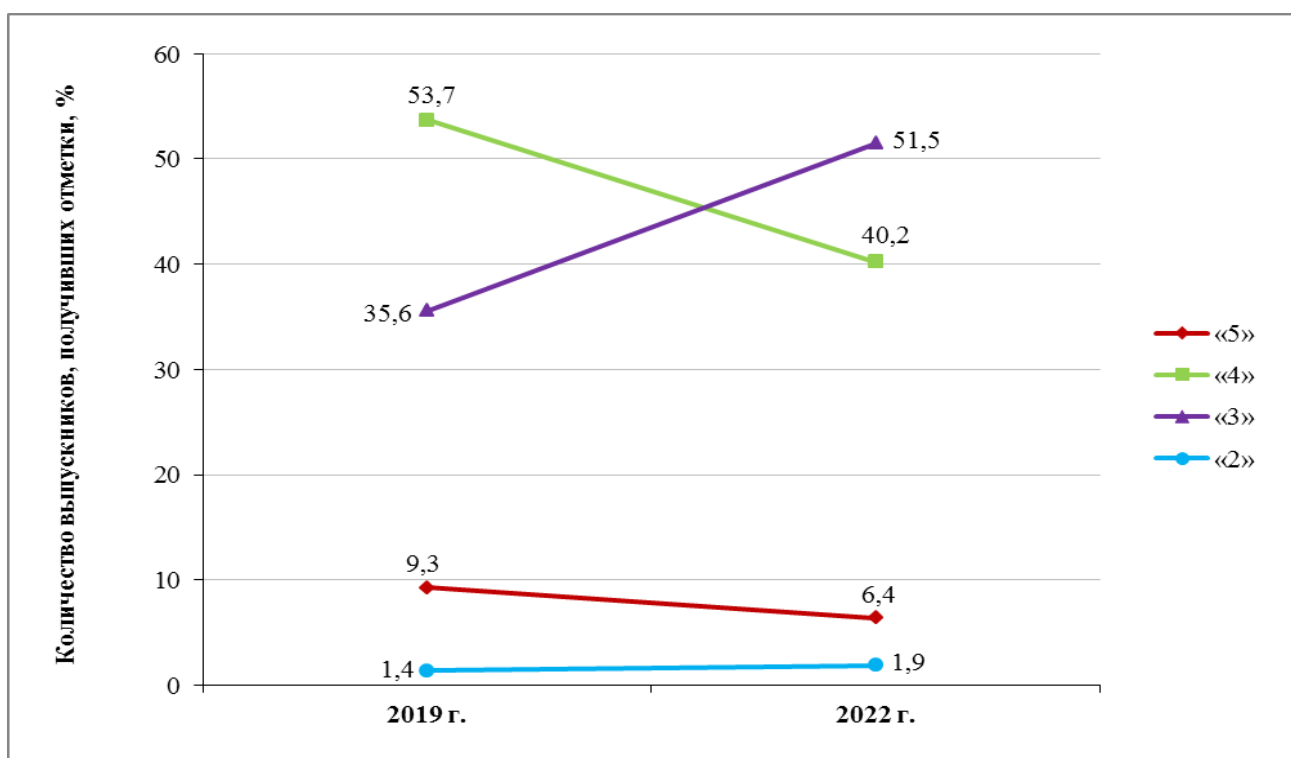
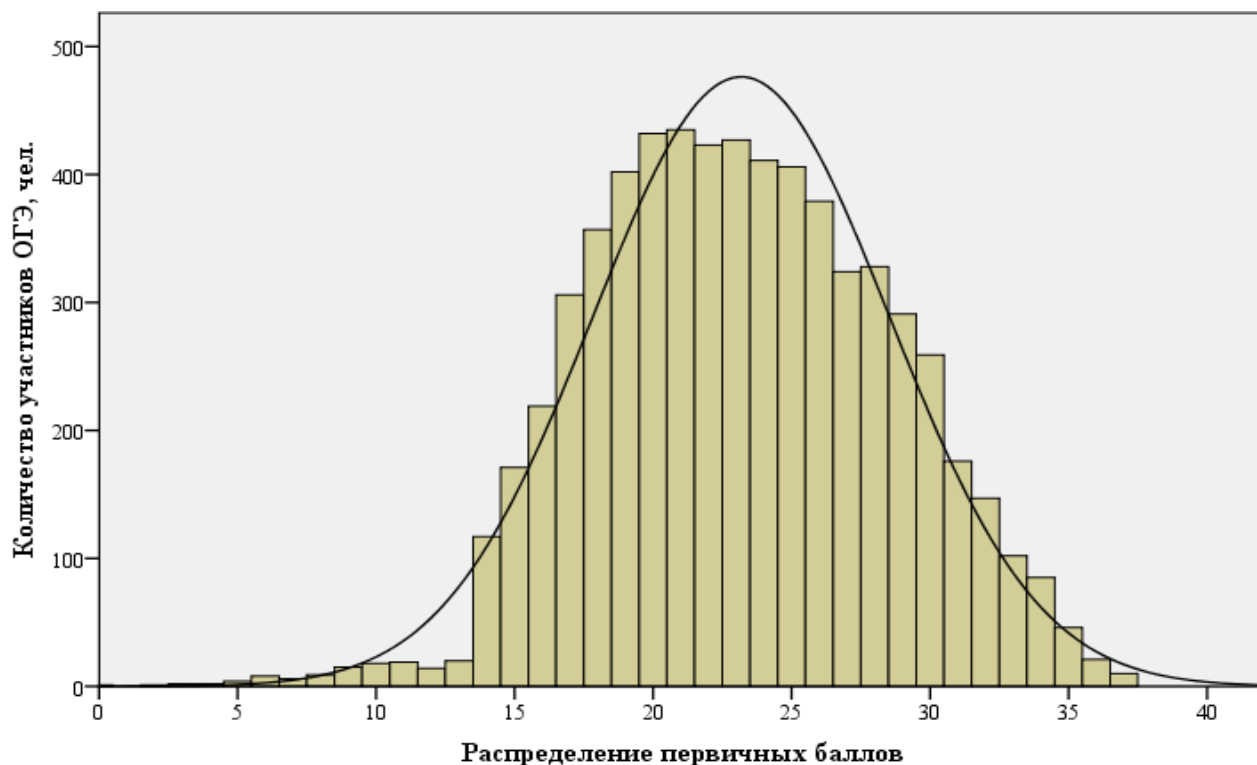


Диаграмма 4.1.2. Результаты выполнения экзаменационных работ по обществознанию при проведении ГИА-IX в форме ОГЭ за 2019, 2022 годы.

4.2. Распределение первичных баллов основного государственного экзамена по обществознанию выпускников IX классов общеобразовательных организаций Курской области

На гистограмме 4.2.1 представлено распределение первичных баллов, полученных выпускниками IX классов общеобразовательных организаций Курской области, сдававшими ОГЭ по обществознанию в 2022 году в основной период.



Гистограмма 4.2.1. Распределение первичных баллов, полученных выпускниками IX классов общеобразовательных организаций Курской области, сдававшими ОГЭ по обществознанию в 2022 году в основной период

Гистограмма распределения первичных баллов ОГЭ по обществознанию по шкале от 0 до 37 имеет правостороннюю асимметрию, что говорит о преобладании результатов выше среднего значения. Наиболее часто встречаемый результат – 21 балл (из 37 возможных) – 435 раз (6,81%).

В таблице 4.2.1 представлено распределение по диапазонам первичных баллов основного государственного экзамена по обществознанию в 2022 году.

Таблица 4.2.1

Распределение по диапазонам первичных баллов основного государственного экзамена по обществознанию в 2022 году

	Диапазон первичных баллов			
	0-13	14-23	24-31	32-37
Количество участников ОГЭ, %	1,86	51,47	40,24	6,43

В таблице 4.2.2 представлено распределение первичных баллов основного государственного экзамена по обществознанию в 2022 году.

Таблица 4.2.2

Распределение первичных баллов основного государственного экзамена по обществознанию в 2022 году

Полученные первичные баллы	Количество участников ОГЭ		% накопления
	абс.	%	
0	1	0,02	0,02
2	1	0,02	0,04
3	2	0,03	0,07
4	2	0,03	0,10
5	4	0,06	0,16
6	8	0,13	0,29
7	6	0,09	0,38
8	9	0,14	0,52
9	15	0,23	0,75
10	18	0,28	1,03
11	19	0,30	1,33
12	14	0,22	1,55
13	20	0,31	1,86
14	117	1,83	3,69
15	171	2,68	6,37
16	219	3,43	9,80
17	306	4,79	14,59
18	357	5,59	20,18
19	402	6,29	26,47

Полученные первичные баллы	Количество участников ОГЭ		% накопления
	абс.	%	
20	432	6,76	33,23
21	435	6,81	40,04
22	423	6,62	46,66
23	427	6,68	53,34
24	410	6,42	59,76
25	406	6,35	66,11
26	379	5,93	72,04
27	324	5,07	77,11
28	328	5,13	82,24
29	290	4,54	86,78
30	259	4,05	90,83
31	176	2,75	93,58
32	147	2,30	95,88
33	102	1,60	97,48
34	85	1,33	98,81
35	46	0,71	99,52
36	21	0,32	99,84
37	10	0,16	100,00
Итого	100,0		

4.3. Результаты основного государственного экзамена по обществознанию выпускников IX классов общеобразовательных организаций Курской области

Средняя отметка по результатам основного государственного экзамена по обществознанию в 2022 году в разрезе муниципальных районов и городских округов Курской области в сравнении со средней отметкой по региону представлена на диаграмме 4.3.1.

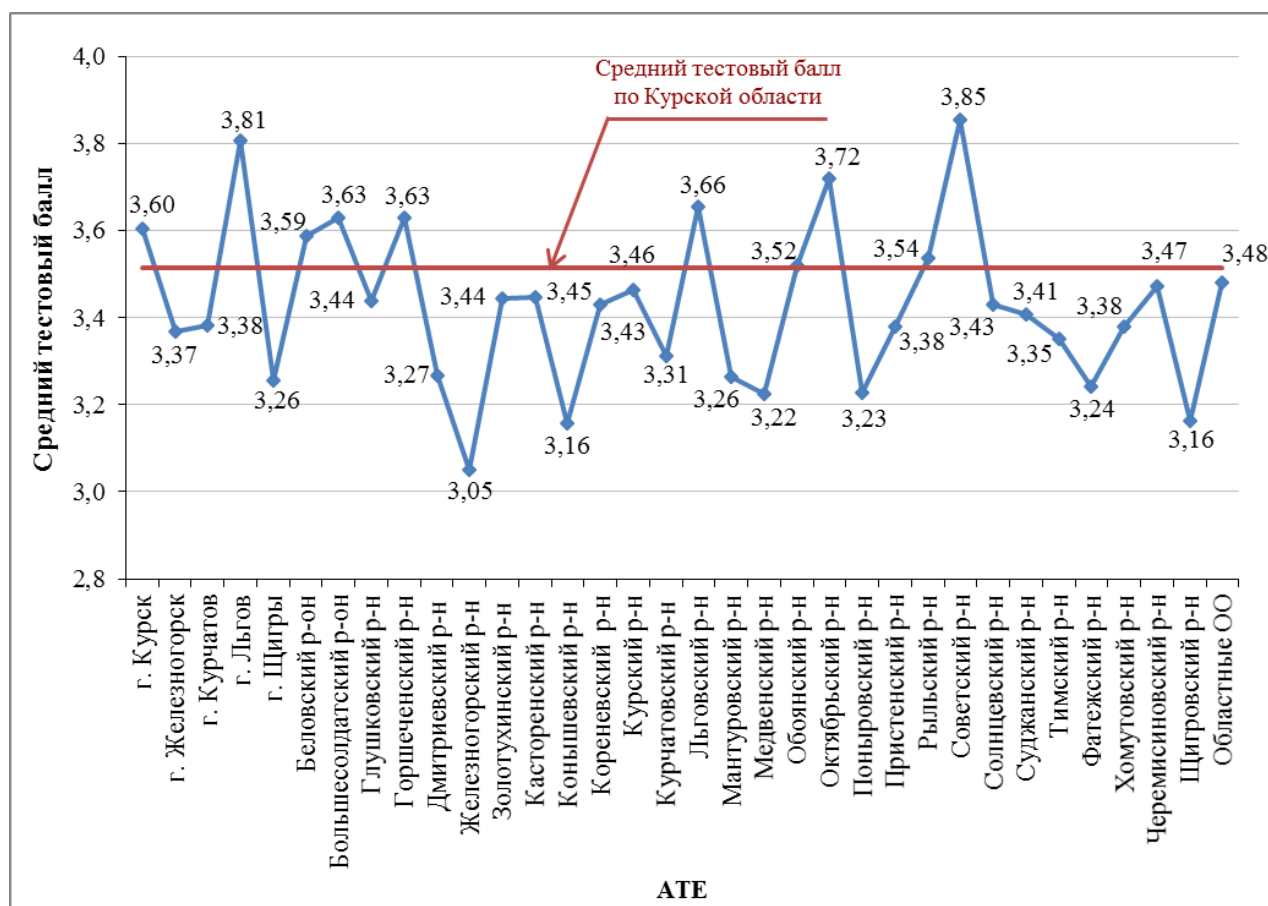


Диаграмма 4.3.1. Средняя отметка по результатам основного государственного экзамена по обществознанию в 2022 году в разрезе муниципальных районов и городских округов Курской области

В таблице 4.3.1 приведены результаты основного государственного экзамена по обществознанию в 2022 году выпускников IX классов общеобразовательных организаций Курской области в разрезе административно-территориальных единиц региона.

Результаты основного государственного экзамена по обществознанию в 2022 году выпускников IX классов общеобразовательных организаций Курской области в разрезе общеобразовательных организаций региона представлены в таблице 4.3.2.

Таблица 4.3.1

Результаты основного государственного экзамена по обществознанию
в 2022 году выпускников IX классов общеобразовательных организаций
Курской области в разрезе АТЕ

№ п/п	АТЕ	Количество участников ОГЭ, абс.	Средняя отметка	Количество участников ОГЭ, получивших отметки, %				
				«5»	«4»	«5+4»	«3»	«2»
1	г. Курск	2707	3,60	8,5	44,3	52,8	46,2	1,0
2	г. Железногорск	512	3,37	3,7	34,2	37,9	57,2	4,9
3	г. Курчатов	248	3,38	2,4	38,3	40,7	54,5	4,8
4	г. Льгов	144	3,81	14,6	51,4	66,0	34,0	0,0
5	г. Щигры	125	3,26	0,8	28,0	28,8	67,2	4,0
6	Беловский район	92	3,59	2,2	55,4	57,6	41,3	1,1
7	Большесолдатский р-н	46	3,63	8,7	45,7	54,4	45,6	0,0
8	Глушковский р-н	105	3,44	3,8	37,1	40,9	58,1	1,0
9	Горшеченский р-н	86	3,63	9,3	45,3	54,6	44,2	1,2
10	Дмитриевский р-н	71	3,27	1,4	25,4	26,8	71,8	1,4
11	Железногорский р-н	39	3,05	0,0	23,1	23,1	59,0	17,9
12	Золотухинский р-н	106	3,44	4,7	35,8	40,5	58,6	0,9
13	Касторенский р-н	85	3,45	1,2	42,4	43,6	56,4	0,0
14	Коньшевский р-н	32	3,16	3,1	12,5	15,6	81,3	3,1
15	Кореневский р-н	105	3,43	3,8	37,1	40,9	57,2	1,9
16	Курский р-н	292	3,46	2,4	42,1	44,5	54,8	0,7
17	Курчатовский р-н	64	3,31	1,6	32,8	34,4	60,9	4,7
18	Льговский р-н	61	3,66	11,5	42,6	54,1	45,9	0,0
19	Мантуровский р-н	53	3,26	5,7	17,0	22,7	75,4	1,9
20	Медвенский р-н	67	3,22	1,5	25,4	26,9	67,1	6,0
21	Обоянский р-н	164	3,52	7,3	37,2	44,5	55,5	0,0
22	Октябрьский р-н	168	3,72	13,1	46,4	59,5	39,9	0,6
23	Поныровский р-н	66	3,23	0,0	24,2	24,2	74,3	1,5
24	Пристенский р-н	90	3,38	2,2	34,4	36,6	62,3	1,1
25	Рыльский р-н	173	3,54	3,5	46,8	50,3	49,7	0,0
26	Советский р-н	89	3,85	19,1	47,2	66,3	33,7	0,0
27	Солнцевский р-н	42	3,43	2,4	38,1	40,5	59,5	0,0
28	Суджанский р-н	150	3,41	4,7	32,0	36,7	62,6	0,7
29	Тимский р-н	54	3,35	5,6	31,5	37,1	55,5	7,4
30	Фатежский район	103	3,24	1,9	27,2	29,1	64,1	6,8
31	Хомутовский р-н	29	3,38	3,4	34,5	37,9	58,7	3,4
32	Черемисиновский р-н	55	3,47	9,1	34,5	43,6	50,9	5,5
33	Щигровский р-н	49	3,16	0,0	26,5	26,5	63,3	10,2
34	Областные ОО	119	3,48	5,0	37,8	42,8	57,2	0,0
	Курская область	6391	3,51	6,4	40,2	46,6	51,5	1,9

Таблица 4.3.2

**Результаты основного государственного экзамена
по обществознанию в 2022 году выпускников IX классов
общеобразовательных организаций Курской области**

№ п/п	Наименование общеобразовательной организации	Количество участников ОГЭ, абс.	Средняя отметка	Количество участников ОГЭ, получивших отметки, %			
				«5»	«4»	«3»	«2»
г. Курск		2707	3,60	8,5	44,3	46,2	1,0
1	МБОУ «Средняя общеобразовательная школа №59 имени ветерана Великой Отечественной войны дважды Героя Советского Союза подполковника Григория Михайловича Мыльникова»	115	3,76	9,6	56,5	33,9	0,0
2	МБОУ «Средняя общеобразовательная школа с углубленным изучением отдельных предметов №52»	94	3,81	14,9	51,1	34,0	0,0
3	МБОУ «Средняя общеобразовательная школа №30»	89	3,60	5,6	48,3	46,1	0,0
4	МБОУ «Средняя общеобразовательная школа №35 им. К.Д. Воробьева»	79	3,66	6,3	53,2	40,5	0,0
5	МБОУ «Средняя общеобразовательная школа №49»	79	3,81	17,7	45,6	36,7	0,0
6	МБОУ «Средняя общеобразовательная школа №47 имени С.В. Широкова»	77	3,62	9,1	45,5	44,1	1,3
7	МБОУ «Средняя общеобразовательная школа №57»	76	3,50	3,9	42,1	54,0	0,0
8	МБОУ «Средняя общеобразовательная школа №61 имени П.А. Михина»	72	3,67	11,1	47,2	38,9	2,8
9	МБОУ «Средняя общеобразовательная школа №41 имени В.В. Сизова»	67	3,58	6,0	46,3	47,7	0,0
10	МБОУ «Средняя общеобразовательная школа №50 имени Юрия Алексеевича Гагарина»	66	3,45	4,5	36,4	59,1	0,0
11	МБОУ «Средняя общеобразовательная школа №33»	65	3,85	18,5	47,7	33,8	0,0
12	МКОУ «Вечерняя (сменная) общеобразовательная школа №9»	64	2,94	0,0	6,3	81,2	12,5
13	МБОУ «Средняя общеобразовательная школа с углубленным изучением отдельных предметов №55 имени Александра Невского»	63	3,78	15,9	46,0	38,1	0,0
14	МБОУ «Средняя общеобразовательная школа с углубленным изучением отдельных предметов №46»	61	3,77	16,4	44,3	39,3	0,0
15	МБОУ «Средняя общеобразовательная школа №1»	59	3,34	6,8	23,7	66,1	3,4
16	МБОУ «Средняя общеобразовательная школа №51»	59	3,42	0,0	42,4	57,6	0,0
17	МБОУ «Средняя общеобразовательная школа №45»	58	3,50	5,2	39,7	55,1	0,0
18	МБОУ «Средняя общеобразовательная школа №54 имени Героя Советского Союза Николая Алексеевича Бредихина»	57	3,86	12,3	61,4	26,3	0,0
19	МБОУ «Средняя общеобразовательная школа с углубленным изучением отдельных предметов №56»	57	3,49	3,5	42,1	54,4	0,0
20	МБОУ «Средняя общеобразовательная школа № 10 имени Е.И. Зеленко»	56	3,71	10,7	50,0	39,3	0,0
21	МБОУ «Средняя общеобразовательная школа с углубленным изучением отдельных предметов № 32 им. прп. Серафима Саровского»	56	3,75	12,5	50,0	37,5	0,0
22	МБОУ «Средняя общеобразовательная школа с углубленным изучением предметов художественно-эстетического цикла №27 имени А.А. Дейнеки»	55	3,67	7,3	52,7	40,0	0,0
23	МБОУ «Средняя общеобразовательная школа №36»	54	3,80	7,4	66,7	24,0	1,9
24	МБОУ «Средняя общеобразовательная школа №60 имени героев Курской битвы»	54	3,74	20,4	33,3	46,3	0,0

№ п/п	Наименование общеобразовательной организации	Количество участников ОГЭ, абс.	Средняя отметка	Количество участников ОГЭ, получивших отметки, %			
				«5»	«4»	«3»	«2»
25	МБОУ «Средняя общеобразовательная школа с углубленным изучением отдельных предметов № 28»	53	3,55	9,4	35,8	54,8	0,0
26	МБОУ «Средняя общеобразовательная школа №43 им. Г.К. Жукова»	52	3,60	5,8	50,0	42,3	1,9
27	МБОУ «Средняя общеобразовательная школа №29 с углубленным изучением отдельных предметов имени И.Н.Зикеева»	51	3,49	5,9	37,3	56,8	0,0
28	МБОУ «Средняя общеобразовательная школа №18 имени А.С. Сергеева»	48	3,46	2,1	43,8	52,0	2,1
29	МБОУ «Средняя общеобразовательная школа №31 имени Героя Советского Союза Алексея Максимовича Ломкина»	48	3,58	10,4	37,5	52,1	0,0
30	МБОУ «Средняя общеобразовательная школа №5 имени Героя Советского Союза летчика-космонавта И.П. Волка»	43	3,67	7,0	53,5	39,5	0,0
31	МБОУ «Лицей №6 имени М.А. Булатова»	42	4,00	16,7	66,7	16,6	0,0
32	МБОУ «Гимназия №4»	40	3,98	12,5	72,5	15,0	0,0
33	МБОУ «Средняя общеобразовательная школа №17»	40	3,38	2,5	32,5	65,0	0,0
34	МБОУ «Средняя общеобразовательная школа №40»	38	3,29	2,6	28,9	63,2	5,3
35	МБОУ «Средняя общеобразовательная школа №48 им. Р.М. Каменева»	38	3,61	10,5	39,5	50,0	0,0
36	МБОУ «Средняя общеобразовательная школа №14»	37	3,11	0,0	16,2	78,4	5,4
37	МБОУ «Средняя общеобразовательная школа с углубленным изучением отдельных предметов №3»	35	3,29	0,0	31,4	65,7	2,9
38	МБОУ «Средняя общеобразовательная школа с углубленным изучением отдельных предметов №38»	35	3,54	0,0	54,3	45,7	0,0
39	МБОУ «Средняя общеобразовательная школа №58 имени генерал-майора М.В. Овсянникова»	35	3,60	2,9	54,3	42,8	0,0
40	МБОУ «Лицей №21»	32	3,94	18,8	56,3	24,9	0,0
41	МБОУ «Средняя общеобразовательная школа №15»	31	3,61	6,5	48,4	45,1	0,0
42	МБОУ «Средняя общеобразовательная школа №8 имени К.К. Рокоссовского»	30	3,47	6,7	33,3	60,0	0,0
43	МБОУ «Гимназия №44»	29	3,83	13,8	55,2	31,0	0,0
44	МБОУ «Средняя общеобразовательная школа №22»	27	3,44	3,7	37,0	59,3	0,0
45	МБОУ «Средняя общеобразовательная школа №12 им. С.Н. Перекальского»	24	3,17	0,0	20,8	75,0	4,2
46	МБОУ «Средняя общеобразовательная школа №53»	21	3,67	23,8	19,0	57,2	0,0
47	МБОУ «Средняя общеобразовательная школа №20 имени А.А. Хмелевского»	20	3,75	10,0	55,0	35,0	0,0
48	МБОУ «Гимназия №25»	20	4,00	15,0	70,0	15,0	0,0
49	МБОУ «Средняя общеобразовательная школа №39 имени К. Ф. Ольшанского»	20	3,35	5,0	30,0	60,0	5,0
50	МБОУ «Средняя общеобразовательная школа №2 имени В.З. Петрашова»	19	3,47	15,8	15,8	68,4	0,0
51	МБОУ «Средняя общеобразовательная школа с углубленным изучением отдельных предметов №7 имени А.С. Пушкина»	19	4,05	15,8	73,7	10,5	0,0
52	МБОУ «Средняя общеобразовательная школа №37»	19	3,16	0,0	15,8	84,2	0,0
53	МБОУ «Средняя общеобразовательная школа №34 им. В.М. Бочарова»	18	3,44	0,0	44,4	55,6	0,0
54	МБОУ «Средняя общеобразовательная школа №13»	17	3,24	0,0	23,5	76,5	0,0
55	МБОУ «Средняя общеобразовательная школа №9 имени дважды героя Советского Союза Е.М. Боровых»	16	3,25	0,0	37,5	50,0	12,5
56	МБОУ «Средняя общеобразовательная школа №11 имени Героя Советского Союза Владимира Петровича Лукина»	16	3,56	12,5	31,3	56,2	0,0

№ п/п	Наименование общеобразовательной организации	Количество участников ОГЭ, абс.	Средняя отметка	Количество участников ОГЭ, получивших отметки, %			
				«5»	«4»	«3»	«2»
57	МБОУ «Средняя общеобразовательная школа №16»	16	3,38	0,0	37,5	62,5	0,0
58	МБОУ «Средняя общеобразовательная школа №62»	16	3,69	0,0	68,8	31,2	0,0
59	МКОУ «Вечерняя (сменная) общеобразовательная школа №12»	12	2,75	0,0	0,0	75,0	25,0
60	МБОУ «Средняя общеобразовательная школа с углубленным изучением отдельных предметов №42 имени Б.Г. Шуклина»	10	4,30	40,0	50,0	10,0	0,0
61	МБОУ «Средняя общеобразовательная школа №19»	4	3,50	0,0	50,0	50,0	0,0
62	Частное общеобразовательное учреждение «Курская православная гимназия во имя преподобного Феодосия Печерского»	4	4,00	0,0	100,0	0,0	0,0
г. Железногорск		512	3,37	3,7	34,2	57,2	4,9
63	МОУ «Средняя общеобразовательная школа №11 с углубленным изучением отдельных предметов»	89	3,37	4,5	31,5	60,6	3,4
64	МОУ «Средняя общеобразовательная школа №13»	62	3,55	6,5	41,9	51,6	0,0
65	МБОУ «Средняя общеобразовательная школа №14»	54	3,59	7,4	46,3	44,4	1,9
66	МОУ «Гимназия №1»	36	3,44	0,0	44,4	55,6	0,0
67	МОУ «Средняя общеобразовательная школа №7»	36	3,28	2,8	33,3	52,8	11,1
68	МОУ «Средняя общеобразовательная школа №6»	35	3,06	0,0	14,3	77,1	8,6
69	МОУ «Средняя общеобразовательная школа №3»	32	3,38	3,1	37,5	53,1	6,3
70	МОУ «Гимназия №10»	30	3,20	0,0	20,0	80,0	0,0
71	МОУ «Средняя общеобразовательная школа №4»	29	3,38	0,0	41,4	55,2	3,4
72	МВ(С)ОУ «Вечерняя (сменная) общеобразовательная школа»	29	2,69	0,0	3,4	62,1	34,5
73	МОУ «Лицей №5»	27	3,59	7,4	44,4	48,2	0,0
74	МОУ «Лицей №12»	22	3,77	9,1	59,1	31,8	0,0
75	МОУ «Средняя общеобразовательная школа №8»	20	3,40	5,0	30,0	65,0	0,0
76	МОУ «Средняя общеобразовательная школа №9 им. К.К. Рокоссовского»	11	3,00	0,0	9,1	81,8	9,1
г. Курчатов		248	3,38	2,4	38,3	54,5	4,8
77	МБОУ «Средняя общеобразовательная школа №5»	66	3,39	1,5	37,9	59,1	1,5
78	МБОУ «Средняя общеобразовательная школа №6»	56	3,20	0,0	32,1	55,4	12,5
79	МБОУ «Гимназия №1»	39	3,33	0,0	35,9	61,5	2,6
80	МБОУ «Гимназия №2»	37	3,62	5,4	54,1	37,8	2,7
81	МБОУ «Средняя общеобразовательная школа с углубленным изучением иностранных языков №4»	28	3,39	3,6	39,3	50,0	7,1
82	МБОУ «Лицей №3»	22	3,50	9,1	31,8	59,1	0,0
г. Льгов		144	3,81	14,6	51,4	34,0	0,0
83	МБОУ «Средняя общеобразовательная школа №1 г. Льгова им. В.Б.Бессонова»	45	4,00	24,4	51,1	24,5	0,0
84	МБОУ «Средняя общеобразовательная школа №3 г. Льгова»	34	3,82	5,9	70,6	23,5	0,0
85	МБОУ «Средняя общеобразовательная школа №5 г. Льгова»	30	3,53	10,0	33,3	56,7	0,0
86	МБОУ «Средняя общеобразовательная школа №2 г. Льгова»	26	3,73	7,7	57,7	34,6	0,0
87	МБОУ «Средняя общеобразовательная школа №4 г. Льгова»	9	3,89	33,3	22,2	44,5	0,0
г. Щигры		125	3,26	0,8	28,0	67,2	4,0
88	МБОУ «Средняя общеобразовательная школа №2 г. Щигры Курской области»	45	3,29	2,2	28,9	64,5	4,4
89	МБОУ «Средняя общеобразовательная школа №4 г. Щигры Курской области»	36	3,17	0,0	19,4	77,8	2,8
90	МБОУ «Средняя общеобразовательная школа №3 г. Щигры Курской области»	22	3,18	0,0	22,7	72,8	4,5
91	МБОУ «Средняя общеобразовательная школа №5 г. Щигры Курской области»	22	3,41	0,0	45,5	50,0	4,5
Беловский район		92	3,59	2,2	55,4	41,3	1,1
92	МКОУ «Беловская средняя общеобразовательная школа»	21	3,76	9,5	57,1	33,4	0,0
93	МКОУ «Пенская средняя общеобразовательная школа»	10	3,30	0,0	30,0	70,0	0,0

№ п/п	Наименование общеобразовательной организации	Количество участников ОГЭ, абс.	Средняя отметка	Количество участников ОГЭ, получивших отметки, %			
				«5»	«4»	«3»	«2»
94	МКОУ «Корочкинская основная общеобразовательная школа»	8	3,50	0,0	50,0	50,0	0,0
95	МКОУ «Коммунарковская средняя общеобразовательная школа»	8	3,63	0,0	62,5	37,5	0,0
96	МКОУ «Долгобудская средняя общеобразовательная школа»	7	3,43	0,0	42,9	57,1	0,0
97	МКОУ «Гирьянская средняя общеобразовательная школа»	7	3,43	0,0	42,9	57,1	0,0
98	МКОУ «Мокрушанская средняя общеобразовательная школа»	5	4,00	0,0	100,0	0,0	0,0
99	МКОУ «Беличанская средняя общеобразовательная школа»	5	3,20	0,0	40,0	40,0	20,0
100	МКОУ «Бобравская средняя общеобразовательная школа»	5	4,00	0,0	100,0	0,0	0,0
101	МКОУ «Кондратовская средняя общеобразовательная школа»	4	3,25	0,0	25,0	75,0	0,0
102	МКОУ «Ильковская средняя общеобразовательная школа»	3	3,33	0,0	33,3	66,7	0,0
103	МКОУ «Щеголянская основная общеобразовательная школа»	2	4,00	0,0	100,0	0,0	0,0
104	МКОУ «Крупцевская основная общеобразовательная школа»	2	3,50	0,0	50,0	50,0	0,0
105	МКОУ «Кривицко-Будская основная общеобразовательная школа»	2	4,00	0,0	100,0	0,0	0,0
106	МКОУ «Вишневская средняя общеобразовательная школа»	2	3,50	0,0	50,0	50,0	0,0
107	МКОУ «Песчанская средняя общеобразовательная школа»	1	4,00	0,0	100,0	0,0	0,0
Большесолдатский район		46	3,63	8,7	45,7	45,6	0,0
108	МКОУ «Большесолдатская средняя общеобразовательная школа»	11	3,82	18,2	45,5	36,3	0,0
109	МКОУ «Мало - Каменская средняя общеобразовательная школа»	7	3,71	14,3	42,9	42,8	0,0
110	МКОУ «Саморядовская средняя общеобразовательная школа»	6	3,17	0,0	16,7	83,3	0,0
111	МКОУ «Борщевская средняя общеобразовательная школа»	6	3,67	0,0	66,7	33,3	0,0
112	МКОУ «Нижнегридинская средняя общеобразовательная школа»	4	3,75	25,0	25,0	50,0	0,0
113	МКОУ «Волоконская средняя общеобразовательная школа имени Героя Советского Союза Александра Васильевича Забояркина»	4	3,25	0,0	25,0	75,0	0,0
114	МКОУ «Косторнянская основная общеобразовательная школа»	2	4,00	0,0	100,0	0,0	0,0
115	МКОУ «Розгребельская средняя общеобразовательная школа»	2	3,50	0,0	50,0	50,0	0,0
116	МКОУ «Скороднянская средняя общеобразовательная школа»	2	3,50	0,0	50,0	50,0	0,0
117	МКОУ «Маховоколодезская основная общеобразовательная школа»	1	4,00	0,0	100,0	0,0	0,0
118	МКОУ «Любимовская средняя общеобразовательная школа»	1	4,00	0,0	100,0	0,0	0,0
Глушковский район		105	3,44	3,8	37,1	58,1	1,0
119	МКОУ «Глушковская средняя общеобразовательная школа»	28	3,50	3,6	46,4	46,4	3,6
120	МКОУ «Кульбакинская средняя общеобразовательная школа»	16	3,19	0,0	18,8	81,2	0,0
121	МКОУ «Кобыльская средняя общеобразовательная школа»	14	3,21	0,0	21,4	78,6	0,0
122	МКОУ «Званновская средняя общеобразовательная школа»	12	3,92	8,3	75,0	16,7	0,0
123	МКОУ «Теткинская средняя общеобразовательная школа №1 им. Бочарникова»	9	3,44	0,0	44,4	55,6	0,0
124	МКОУ «Сушиновская средняя общеобразовательная школа»	7	3,00	0,0	0,0	100,0	0,0
125	МКОУ «Коровяковская средняя общеобразовательная школа»	6	3,67	0,0	66,7	33,3	0,0
126	МКОУ «Попово-Лежачанская средняя общеобразовательная школа»	6	3,33	0,0	33,3	66,7	0,0
127	МКОУ «Веселовская средняя общеобразовательная школа»	4	4,25	50,0	25,0	25,0	0,0
128	МКОУ «Теткинская средняя общеобразовательная школа №2»	3	3,00	0,0	0,0	100,0	0,0
Горшеченский район		86	3,63	9,3	45,3	44,2	1,2
129	МКОУ «Горшеченская средняя общеобразовательная школа имени Н.И. Жиронкина»	31	3,87	16,1	58,1	22,6	3,2
130	МКОУ «Горшеченская средняя общеобразовательная школа №2»	9	3,44	0,0	44,4	55,6	0,0
131	МКОУ «Болотская средняя общеобразовательная школа»	8	3,63	12,5	37,5	50,0	0,0
132	МКОУ «Ясеновская средняя общеобразовательная школа»	8	3,50	0,0	50,0	50,0	0,0

№ п/п	Наименование общеобразовательной организации	Количество участников ОГЭ, абс.	Средняя отметка	Количество участников ОГЭ, получивших отметки, %			
				«5»	«4»	«3»	«2»
133	МКОУ «Сосновская средняя общеобразовательная школа»	7	4,00	28,6	42,9	28,5	0,0
134	МКОУ «Барановская средняя общеобразовательная школа»	6	3,50	0,0	50,0	50,0	0,0
135	МКОУ «Мелавская средняя общеобразовательная школа»	5	3,40	0,0	40,0	60,0	0,0
136	МКОУ «Роговская средняя общеобразовательная школа»	4	3,25	0,0	25,0	75,0	0,0
137	МКОУ «Солдатская средняя общеобразовательная школа»	3	3,33	0,0	33,3	66,7	0,0
138	МКОУ «Быковская средняя общеобразовательная школа»	2	3,00	0,0	0,0	100,0	0,0
139	МКОУ «Богатыревская средняя общеобразовательная школа»	2	3,00	0,0	0,0	100,0	0,0
140	МКОУ «Среднеапоченская средняя общеобразовательная школа»	1	3,00	0,0	0,0	100,0	0,0
Дмитриевский район		71	3,27	1,4	25,4	71,8	1,4
141	МКОУ «Средняя общеобразовательная школа №1 г. Дмитриева»	27	3,30	3,7	22,2	74,1	0,0
142	МКОУ «Средняя общеобразовательная школа №2 г. Дмитриева»	15	3,47	0,0	46,7	53,3	0,0
143	МКОУ «Крупецкая средняя общеобразовательная школа»	12	3,17	0,0	16,7	83,3	0,0
144	МКОУ «Первоавгустовская средняя общеобразовательная школа»	6	3,17	0,0	16,7	83,3	0,0
145	МКОУ «Березовская средняя общеобразовательная школа»	4	3,50	0,0	50,0	50,0	0,0
146	МКОУ «Поповкинская основная общеобразовательная школа»	3	2,67	0,0	0,0	66,7	33,3
147	МКОУ «Старгородская основная общеобразовательная школа»	2	3,00	0,0	0,0	100,0	0,0
148	МКОУ «Селинская средняя общеобразовательная школа»	1	3,00	0,0	0,0	100,0	0,0
149	МКОУ «Генеральшинская средняя общеобразовательная школа»	1	3,00	0,0	0,0	100,0	0,0
Железногорский район		39	3,05	0,0	23,1	59,0	17,9
150	МКОУ «Курбакинская средняя общеобразовательная школа Железногорского района Курской области»	10	3,10	0,0	10,0	90,0	0,0
151	МКОУ «Новоандросовская средняя общеобразовательная школа Железногорского района Курской области»	8	3,00	0,0	25,0	50,0	25,0
152	МКОУ «Михайловская средняя общеобразовательная школа Железногорского района Курской области»	5	3,40	0,0	60,0	20,0	20,0
153	МКОУ «Веретенинская основная общеобразовательная школа Железногорского района Курской области»	4	3,50	0,0	50,0	50,0	0,0
154	МКОУ «Рышковская средняя общеобразовательная школа Железногорского района Курской области»	3	2,67	0,0	0,0	66,7	33,3
155	МКОУ «Нижеждановская средняя общеобразовательная школа Железногорского района Курской области»	2	2,00	0,0	0,0	0,0	100,0
156	МКОУ «Троицкая средняя общеобразовательная школа Железногорского района Курской области»	2	3,50	0,0	50,0	50,0	0,0
157	МКОУ «Клишинская средняя общеобразовательная школа Железногорского района Курской области»	2	2,50	0,0	0,0	50,0	50,0
158	МКОУ «Кармановская средняя общеобразовательная школа Железногорского района Курской области»	2	3,00	0,0	0,0	100,0	0,0
159	МКОУ «Разветьевская средняя общеобразовательная школа Железногорского района Курской области»	1	3,00	0,0	0,0	100,0	0,0
Золотухинский район		106	3,44	4,7	35,8	58,6	0,9
160	МБОУ «Золотухинская средняя общеобразовательная школа»	45	3,33	2,2	28,9	68,9	0,0
161	МБОУ «Свободинская средняя общеобразовательная школа»	20	3,65	10,0	45,0	45,0	0,0
162	МБОУ «Будановская средняя общеобразовательная школа имени Героя Советского Союза М. В. Грешилова»	10	3,30	0,0	30,0	70,0	0,0
163	МКОУ «Золотухинская основная общеобразовательная школа»	9	3,67	11,1	44,4	44,5	0,0
164	МБОУ «Солнечная средняя общеобразовательная школа»	6	3,33	0,0	33,3	66,7	0,0
165	МБОУ «Жерновецкая средняя общеобразовательная школа»	6	3,67	0,0	66,7	33,3	0,0
166	МКОУ «Седмиховская средняя общеобразовательная школа»	4	3,00	0,0	25,0	50,0	25,0
167	МКОУ «Дмитриевская основная общеобразовательная школа»	3	3,67	0,0	66,7	33,3	0,0

№ п/п	Наименование общеобразовательной организации	Количество участников ОГЭ, абс.	Средняя отметка	Количество участников ОГЭ, получивших отметки, %			
				«5»	«4»	«3»	«2»
168	МКОУ «Казанская основная общеобразовательная школа»	2	3,00	0,0	0,0	100,0	0,0
169	МКОУ «Новоспасская средняя общеобразовательная школа»	1	5,00	100,0	0,0	0,0	0,0
Касторенский район		85	3,45	1,2	42,4	56,4	0,0
170	МКОУ «Касторенская средняя общеобразовательная школа №1»	24	3,38	0,0	37,5	62,5	0,0
171	МКОУ «Олымская средняя общеобразовательная школа»	17	3,35	0,0	35,3	64,7	0,0
172	МКОУ «Касторенская средняя общеобразовательная школа №2»	13	3,69	7,7	53,8	38,5	0,0
173	МКОУ «Октябрьская средняя общеобразовательная школа»	7	3,57	0,0	57,1	42,9	0,0
174	МКОУ «Краснодолинская средняя общеобразовательная школа»	6	3,50	0,0	50,0	50,0	0,0
175	МКОУ «Новокасторенская средняя общеобразовательная школа»	4	3,75	0,0	75,0	25,0	0,0
176	МКОУ «Успенская средняя общеобразовательная школа»	3	3,33	0,0	33,3	66,7	0,0
177	МКОУ «Озерская основная общеобразовательная школа»	2	3,00	0,0	0,0	100,0	0,0
178	МКОУ «Верхнеграйворонская основная общеобразовательная школа»	2	3,00	0,0	0,0	100,0	0,0
179	МКОУ «Жерновецкая средняя общеобразовательная школа»	2	3,50	0,0	50,0	50,0	0,0
180	МКОУ «Благодатенская средняя общеобразовательная школа»	2	3,50	0,0	50,0	50,0	0,0
181	МКОУ «Ореховская средняя общеобразовательная школа»	1	3,00	0,0	0,0	100,0	0,0
182	МКОУ «Краснознаменская средняя общеобразовательная школа»	1	4,00	0,0	100,0	0,0	0,0
183	МКОУ «Бычковская средняя общеобразовательная школа»	1	3,00	0,0	0,0	100,0	0,0
Коньшевский район		32	3,16	3,1	12,5	81,3	3,1
184	МКОУ «Коньшевская средняя общеобразовательная школа»	8	3,25	0,0	25,0	75,0	0,0
185	МКОУ «Черниченская основная общеобразовательная школа»	5	2,80	0,0	0,0	80,0	20,0
186	МКОУ «Толкачевская основная общеобразовательная школа»	4	3,50	25,0	0,0	75,0	0,0
187	МКОУ «Беляевская средняя общеобразовательная школа»	4	3,25	0,0	25,0	75,0	0,0
188	МКОУ «Старобелицкая средняя общеобразовательная школа»	3	3,00	0,0	0,0	100,0	0,0
189	МКОУ «Кашарская средняя общеобразовательная школа»	3	3,00	0,0	0,0	100,0	0,0
190	МКОУ «Ширковская основная общеобразовательная школа»	1	3,00	0,0	0,0	100,0	0,0
191	МКОУ «Машкинская основная общеобразовательная школа»	1	3,00	0,0	0,0	100,0	0,0
192	МКОУ «Жигаевская средняя общеобразовательная школа»	1	3,00	0,0	0,0	100,0	0,0
193	МКОУ «Васильевская средняя общеобразовательная школа»	1	3,00	0,0	0,0	100,0	0,0
194	МКОУ «Глазовская средняя общеобразовательная школа»	1	4,00	0,0	100,0	0,0	0,0
Кореневский район		105	3,43	3,8	37,1	57,2	1,9
195	МКОУ «Кореневская средняя общеобразовательная школа №1 им. В. Крохина»	53	3,49	3,8	41,5	54,7	0,0
196	МКОУ «Кореневская средняя общеобразовательная школа №2»	17	3,06	0,0	17,6	70,6	11,8
197	МКОУ «Толпинская средняя общеобразовательная школа»	6	3,83	0,0	83,3	16,7	0,0
198	МКОУ «Кремяновская средняя общеобразовательная школа»	6	3,50	16,7	16,7	66,6	0,0
199	МКОУ «Троицкая средняя общеобразовательная школа»	5	3,20	0,0	20,0	80,0	0,0
200	МКОУ «Комаровская средняя общеобразовательная школа»	5	3,20	0,0	20,0	80,0	0,0
201	МКОУ «Снагостская средняя общеобразовательная школа»	4	4,25	25,0	75,0	0,0	0,0
202	МКОУ «Сафоновская основная общеобразовательная школа»	3	3,00	0,0	0,0	100,0	0,0
203	МКОУ «Плодосовхозская средняя общеобразовательная школа»	2	4,00	0,0	100,0	0,0	0,0
204	МКОУ «Пушкарская средняя общеобразовательная школа»	2	3,00	0,0	0,0	100,0	0,0
205	МКОУ «Шептуховская средняя общеобразовательная школа»	2	3,50	0,0	50,0	50,0	0,0
Курский район		292	3,46	2,4	42,1	54,8	0,7
206	МБОУ «Полевской лицей»	41	3,39	0,0	39,0	61,0	0,0
207	МБОУ «Ушаковская средняя общеобразовательная школа»	33	3,36	3,0	30,3	66,7	0,0

№ п/п	Наименование общеобразовательной организации	Количество участников ОГЭ, абс.	Средняя отметка	Количество участников ОГЭ, получивших отметки, %			
				«5»	«4»	«3»	«2»
208	МБОУ «Верхнемедведицкая средняя общеобразовательная школа»	25	3,40	0,0	40,0	60,0	0,0
209	МБОУ «Средняя общеобразовательная школа имени Александра Невского»	23	3,48	0,0	47,8	52,2	0,0
210	МБОУ «Новопоселенковская средняя общеобразовательная школа»	22	3,41	4,5	31,8	63,7	0,0
211	МБОУ «Бесединская средняя общеобразовательная школа»	21	3,24	4,8	23,8	61,9	9,5
212	МБОУ «Клюквинская средняя общеобразовательная школа»	18	3,61	5,6	50,0	44,4	0,0
213	МБОУ «Средняя общеобразовательная школа имени Героя Советского Союза Новикова К.И.»	14	3,29	0,0	28,6	71,4	0,0
214	МБОУ «Рышковская средняя общеобразовательная школа»	13	3,46	0,0	46,2	53,8	0,0
215	МБОУ «Моковская средняя общеобразовательная школа»	13	3,62	0,0	61,5	38,5	0,0
216	МБОУ «Средняя общеобразовательная школа №23 имени Героя Советского Союза Ачкасова С.В.»	10	3,70	0,0	70,0	30,0	0,0
217	МБОУ «Зоринская основная общеобразовательная школа»	9	3,33	0,0	33,3	66,7	0,0
218	МБОУ «Селиховская средняя общеобразовательная школа»	9	3,56	0,0	55,6	44,4	0,0
219	МБОУ «Винниковская средняя общеобразовательная школа»	9	3,11	0,0	11,1	88,9	0,0
220	МБОУ «Шумаковская средняя общеобразовательная школа»	8	3,75	0,0	75,0	25,0	0,0
221	МБОУ «Курасовская основная общеобразовательная школа»	5	3,60	0,0	60,0	40,0	0,0
222	МБОУ «Букреевская основная общеобразовательная школа»	5	3,80	0,0	80,0	20,0	0,0
223	МБОУ «Полянская средняя общеобразовательная школа» имени Гвардии лейтенанта М.И. Ходыревского	4	4,00	25,0	50,0	25,0	0,0
224	МБОУ «Косиновская средняя общеобразовательная школа»	4	4,25	25,0	75,0	0,0	0,0
225	МБОУ «Ноздрачевская средняя общеобразовательная школа»	3	4,00	33,3	33,3	33,4	0,0
226	МБОУ «Гнездиловская средняя общеобразовательная школа»	3	3,67	0,0	66,7	33,3	0,0
Курчатковский район		64	3,31	1,6	32,8	60,9	4,7
227	МКОУ «Средняя общеобразовательная школа №2 поселка имени Карла Либкнехта»	19	3,32	0,0	42,1	47,4	10,5
228	МКОУ «Иванинская средняя общеобразовательная школа»	14	3,50	7,1	35,7	57,2	0,0
229	МКОУ «Средняя общеобразовательная школа №1 поселка имени Карла Либкнехта»	12	3,08	0,0	8,3	91,7	0,0
230	МКОУ «Дичнянская средняя общеобразовательная школа»	10	3,60	0,0	60,0	40,0	0,0
231	МКОУ «Афанасьевская средняя общеобразовательная школа»	4	2,75	0,0	0,0	75,0	25,0
232	МКОУ «Макаровская средняя общеобразовательная школа»	2	3,50	0,0	50,0	50,0	0,0
233	МКОУ «Чаплинская средняя общеобразовательная школа»	2	3,00	0,0	0,0	100,0	0,0
234	МКОУ «Дроняевская средняя общеобразовательная школа»	1	3,00	0,0	0,0	100,0	0,0
Льговский район		61	3,66	11,5	42,6	45,9	0,0
235	МБОУ «Селекционная средняя общеобразовательная школа»	12	3,67	16,7	33,3	50,0	0,0
236	МБОУ «Большеугонская средняя общеобразовательная школа»	11	3,73	27,3	18,2	54,5	0,0
237	МБОУ «Городенская средняя общеобразовательная школа»	6	3,33	0,0	33,3	66,7	0,0
238	МБОУ «Марицкая средняя общеобразовательная школа имени капитана 1 ранга К.А. Иванова»	6	3,50	0,0	50,0	50,0	0,0
239	МБОУ «Иванчиковская средняя общеобразовательная школа»	6	3,50	16,7	16,7	66,6	0,0
240	МБОУ «Сугровская основная общеобразовательная школа»	5	3,60	0,0	60,0	40,0	0,0
241	МБОУ «Густомойская средняя общеобразовательная школа»	4	4,00	0,0	100,0	0,0	0,0
242	МБОУ «Ольшанская основная общеобразовательная школа»	2	3,50	0,0	50,0	50,0	0,0
243	МБОУ «Шерекинская средняя общеобразовательная школа»	2	3,50	0,0	50,0	50,0	0,0
244	МБОУ «Жудинцевская средняя общеобразовательная школа»	2	4,00	0,0	100,0	0,0	0,0
245	МБОУ «Верхнедеревенская средняя общеобразовательная школа»	2	4,00	0,0	100,0	0,0	0,0
246	МБОУ «Малеевская основная общеобразовательная школа»	1	4,00	0,0	100,0	0,0	0,0
247	МБОУ «Фитижская средняя общеобразовательная школа»	1	5,00	100,0	0,0	0,0	0,0
248	МБОУ «Банищанская средняя общеобразовательная школа»	1	3,00	0,0	0,0	100,0	0,0

№ п/п	Наименование общеобразовательной организации	Количество участников ОГЭ, абс.	Средняя отметка	Количество участников ОГЭ, получивших отметки, %			
				«5»	«4»	«3»	«2»
Мантуровский район		53	3,26	5,7	17,0	75,4	1,9
249	МОУ «Кривецкая средняя общеобразовательная школа»	18	3,17	5,6	5,6	88,8	0,0
250	МОУ «Мантуровская средняя общеобразовательная школа»	9	3,89	22,2	44,4	33,4	0,0
251	МОУ «Ястребовская средняя общеобразовательная школа имени И.И. Золотухина»	8	2,88	0,0	0,0	87,5	12,5
252	МОУ «Пузачинская средняя общеобразовательная школа»	6	3,50	0,0	50,0	50,0	0,0
253	МОУ «Репецкая средняя общеобразовательная школа»	4	3,00	0,0	0,0	100,0	0,0
254	МОУ «Безлепкинская основная общеобразовательная школа»	3	3,00	0,0	0,0	100,0	0,0
255	МОУ «Роговская основная общеобразовательная школа»	1	3,00	0,0	0,0	100,0	0,0
256	МОУ «Мяснянская основная общеобразовательная школа»	1	4,00	0,0	100,0	0,0	0,0
257	МОУ «Кузькинская основная общеобразовательная школа»	1	3,00	0,0	0,0	100,0	0,0
258	МОУ «Круто-Верховская основная общеобразовательная школа»	1	3,00	0,0	0,0	100,0	0,0
259	МОУ «Больше-Бутырская основная общеобразовательная школа»	1	3,00	0,0	0,0	100,0	0,0
Медвенский район		67	3,22	1,5	25,4	67,1	6,0
260	МКОУ «Медвенская средняя общеобразовательная школа имени Героя Советского Союза Г.М. Певнева»	21	3,24	4,8	19,0	71,4	4,8
261	МОКУ «Паникинская средняя общеобразовательная школа»	7	3,14	0,0	14,3	85,7	0,0
262	МОКУ «Высококондворская средняя общеобразовательная школа имени трижды Героя Советского Союза И.Н. Кожедуба»	7	3,14	0,0	28,6	57,1	14,3
263	МОКУ «Вышнереутчанская средняя общеобразовательная школа»	6	3,00	0,0	16,7	66,6	16,7
264	МОКУ «Панинская основная общеобразовательная школа»	4	3,25	0,0	25,0	75,0	0,0
265	МОКУ «Спасская средняя общеобразовательная школа»	4	3,75	0,0	75,0	25,0	0,0
266	МОКУ «Вторая Рождественская средняя общеобразовательная школа имени С.З. и Г.З. Пискуновых»	4	3,00	0,0	0,0	100,0	0,0
267	МОКУ «Гостомлянская средняя общеобразовательная школа»	3	3,33	0,0	33,3	66,7	0,0
268	МОКУ «Нишнереутчанская средняя общеобразовательная школа имени писателя К.Д.Воробьева»	2	4,00	0,0	100,0	0,0	0,0
269	МОКУ «Любачанская средняя общеобразовательная школа»	2	3,00	0,0	0,0	100,0	0,0
270	МОКУ «Китаевская средняя общеобразовательная школа»	2	4,00	0,0	100,0	0,0	0,0
271	МОКУ «Коммунарская средняя общеобразовательная школа»	2	2,50	0,0	0,0	50,0	50,0
272	МОКУ «Амосовская средняя общеобразовательная школа»	2	3,00	0,0	0,0	100,0	0,0
273	МОКУ «Вышне-Дубовецкая основная общеобразовательная школа»	1	3,00	0,0	0,0	100,0	0,0
Обоянский район		164	3,52	7,3	37,2	55,5	0,0
274	МБОУ «Обоянская средняя общеобразовательная школа №2»	49	3,59	4,1	51,0	44,9	0,0
275	МБОУ «Обоянская средняя общеобразовательная школа №1»	37	3,76	13,5	48,6	37,9	0,0
276	МБОУ «Обоянская средняя общеобразовательная школа №3»	15	3,07	0,0	6,7	93,3	0,0
277	МБОУ «Зоринская средняя общеобразовательная школа»	15	3,33	13,3	6,7	80,0	0,0
278	МБОУ «Афанасьевская средняя общеобразовательная школа»	10	3,40	0,0	40,0	60,0	0,0
279	МБОУ «Рыбинобудская средняя общеобразовательная школа»	8	3,50	12,5	25,0	62,5	0,0
280	МБОУ «Косиновская основная общеобразовательная школа»	7	3,00	0,0	0,0	100,0	0,0
281	МБОУ «Рудавская средняя общеобразовательная школа»	5	3,20	0,0	20,0	80,0	0,0
282	МБОУ «Котельниковская основная общеобразовательная школа»	4	3,75	0,0	75,0	25,0	0,0
283	МБОУ «Усланская средняя общеобразовательная школа»	4	3,50	0,0	50,0	50,0	0,0
284	МБОУ «Чекмаревская основная общеобразовательная школа»	2	4,50	50,0	50,0	0,0	0,0
285	МБОУ «Каменская средняя общеобразовательная школа»	2	3,50	0,0	50,0	50,0	0,0
286	МБОУ «Гридасовская средняя общеобразовательная школа»	2	4,00	50,0	0,0	50,0	0,0
287	МБОУ «Быкановская средняя общеобразовательная школа»	2	3,50	0,0	50,0	50,0	0,0
288	МБОУ «Павловская средняя общеобразовательная школа»	1	3,00	0,0	0,0	100,0	0,0

№ п/п	Наименование общеобразовательной организации	Количество участников ОГЭ, абс.	Средняя отметка	Количество участников ОГЭ, получивших отметки, %			
				«5»	«4»	«3»	«2»
289	МБОУ «Верхне-Бабинская основная общеобразовательная школа»	1	4,00	0,0	100,0	0,0	0,0
Октябрьский район		168	3,72	13,1	46,4	39,9	0,6
290	МКОУ «Черныцынская средняя общеобразовательная школа»	56	3,64	7,1	50,0	42,9	0,0
291	МКОУ «Ленинская средняя общеобразовательная школа с углубленным изучением отдельных предметов»	45	4,00	31,1	37,8	31,1	0,0
292	МКОУ «Залининская средняя общеобразовательная школа»	17	3,88	11,8	64,7	23,5	0,0
293	МКОУ «Дьяконовская средняя общеобразовательная школа имени Героя Советского Союза А.М. Ломакина»	13	3,77	7,7	61,5	30,8	0,0
294	МКОУ «Анахинская основная общеобразовательная школа»	11	3,45	0,0	45,5	54,5	0,0
295	МКОУ «Лобазовская средняя общеобразовательная школа»	8	3,25	0,0	25,0	75,0	0,0
296	МКОУ «Половневская средняя общеобразовательная школа»	5	3,60	20,0	20,0	60,0	0,0
297	МКОУ «Большедолженковская средняя общеобразовательная школа»	5	3,40	0,0	40,0	60,0	0,0
298	МКОУ «Ванинская средняя общеобразовательная школа»	3	3,67	0,0	66,7	33,3	0,0
299	МКОУ «Плотавская средняя общеобразовательная школа»	3	3,67	0,0	66,7	33,3	0,0
300	МКОУ «Филипповская основная общеобразовательная школа»	1	3,00	0,0	0,0	100,0	0,0
301	МКОУ «Старковская средняя общеобразовательная школа»	1	2,00	0,0	0,0	0,0	100,0
Поныровский район		66	3,23	0,0	24,2	74,3	1,5
302	МКОУ «Поныровская средняя общеобразовательная школа Поныровского района Курской области»	29	3,24	0,0	24,1	75,9	0,0
303	МКОУ «Возовская средняя общеобразовательная школа»	12	3,17	0,0	16,7	83,3	0,0
304	МКОУ «Краснооктябрьская средняя общеобразовательная школа»	7	3,14	0,0	14,3	85,7	0,0
305	МКОУ «Первопоныровская основная общеобразовательная школа»	5	3,20	0,0	40,0	40,0	20,0
306	МКОУ «Нижнесмородинская средняя общеобразовательная школа»	4	3,00	0,0	0,0	100,0	0,0
307	МКОУ «Горяйновская основная общеобразовательная школа»	3	3,67	0,0	66,7	33,3	0,0
308	МКОУ «Ольховатская средняя общеобразовательная школа»	3	3,33	0,0	33,3	66,7	0,0
309	МКОУ «Первомайская основная общеобразовательная школа»	1	3,00	0,0	0,0	100,0	0,0
310	МКОУ «Брусовская средняя общеобразовательная школа»	1	4,00	0,0	100,0	0,0	0,0
311	МКОУ «Игишевская средняя общеобразовательная школа»	1	3,00	0,0	0,0	100,0	0,0
Пристенский район		90	3,38	2,2	34,4	62,3	1,1
312	МКОУ «Средняя общеобразовательная школа №2 пос. Пристенъ»	35	3,57	5,7	45,7	48,6	0,0
313	МКОУ «Средняя общеобразовательная школа №1 п. Пристенъ»	21	3,24	0,0	23,8	76,2	0,0
314	МКОУ «Бобрышевская средняя общеобразовательная школа»	13	3,15	0,0	23,1	69,2	7,7
315	МКОУ «Среднеольшанская средняя общеобразовательная школа»	4	3,50	0,0	50,0	50,0	0,0
316	МКОУ «Кировская средняя общеобразовательная школа»	4	3,00	0,0	0,0	100,0	0,0
317	МКОУ «Нагольненская основная общеобразовательная школа»	3	3,33	0,0	33,3	66,7	0,0
318	МКОУ «Котовская основная общеобразовательная школа»	3	3,00	0,0	0,0	100,0	0,0
319	МКОУ «Пристенская средняя общеобразовательная школа»	3	3,67	0,0	66,7	33,3	0,0
320	МКОУ «Верхне-Ольшанская основная общеобразовательная школа»	1	3,00	0,0	0,0	100,0	0,0
321	МКОУ «Черновецкая средняя общеобразовательная школа»	1	3,00	0,0	0,0	100,0	0,0
322	МКОУ «Ржавская средняя общеобразовательная школа»	1	4,00	0,0	100,0	0,0	0,0
323	МКОУ «Сазановская средняя общеобразовательная школа»	1	4,00	0,0	100,0	0,0	0,0
Рыльский район		173	3,54	3,5	46,8	49,7	0,0
324	МБОУ «Рыльская средняя общеобразовательная школа №4»	45	3,69	4,4	60,0	35,6	0,0
325	МБОУ «Куйбышевская средняя общеобразовательная школа»	24	3,38	0,0	37,5	62,5	0,0
326	МБОУ «Рыльская средняя общеобразовательная школа №5»	23	3,52	4,3	43,5	52,2	0,0

№ п/п	Наименование общеобразовательной организации	Количество участников ОГЭ, абс.	Средняя отметка	Количество участников ОГЭ, получивших отметки, %			
				«5»	«4»	«3»	«2»
327	МБОУ «Рыльская средняя общеобразовательная школа №1 им. Г.И. Шелехова»	21	3,43	4,8	33,3	61,9	0,0
328	МБОУ «Ивановская средняя общеобразовательная школа»	20	3,55	0,0	55,0	45,0	0,0
329	МБОУ «Большегнеушевская средняя общеобразовательная школа»	11	3,82	9,1	63,6	27,3	0,0
330	МБОУ «Рыльская основная общеобразовательная школа №2»	10	3,50	10,0	30,0	60,0	0,0
331	МБОУ «Локотская средняя общеобразовательная школа»	7	3,43	0,0	42,9	57,1	0,0
332	МБОУ «Студенокская средняя общеобразовательная школа»	6	3,17	0,0	16,7	83,3	0,0
333	МБОУ «Крупецкая средняя общеобразовательная школа»	3	3,33	0,0	33,3	66,7	0,0
334	МБОУ «Костровская средняя общеобразовательная школа»	3	3,67	0,0	66,7	33,3	0,0
Советский район		89	3,85	19,1	47,2	33,7	0,0
335	МКОУ «Советская средняя общеобразовательная школа №2 имени Героя Советского Союза Ивана Дмитриевича Занина»	31	3,94	22,6	48,4	29,0	0,0
336	МКОУ «Советская средняя общеобразовательная школа №1»	17	4,00	29,4	41,2	29,4	0,0
337	МКОУ «Волжанская средняя общеобразовательная школа имени Героя Социалистического Труда Василия Михайловича Репринцева»	7	3,43	14,3	14,3	71,4	0,0
338	МКОУ «Нижнеграйворонская средняя общеобразовательная школа»	6	3,50	0,0	50,0	50,0	0,0
339	МКОУ «Мармыжанская средняя общеобразовательная школа»	5	4,40	60,0	20,0	20,0	0,0
340	МКОУ «Верхнеапоченская средняя общеобразовательная школа»	4	3,25	0,0	25,0	75,0	0,0
341	МКОУ «Грязновская средняя общеобразовательная школа»	4	3,50	0,0	50,0	50,0	0,0
342	МКОУ «Березовчанская основная общеобразовательная школа»	3	4,00	0,0	100,0	0,0	0,0
343	МКОУ «Крестищенская средняя общеобразовательная школа»	3	3,67	0,0	66,7	33,3	0,0
344	МКОУ «Кшенская основная общеобразовательная школа»	2	4,00	0,0	100,0	0,0	0,0
345	МКОУ «Краснодолинская основная общеобразовательная школа»	2	4,00	0,0	100,0	0,0	0,0
346	МКОУ «Михайлоанненская средняя общеобразовательная школа»	2	4,00	0,0	100,0	0,0	0,0
347	МКОУ «Нижнегуровская основная общеобразовательная школа»	1	5,00	100,0	0,0	0,0	0,0
348	МКОУ «Мансуровская основная общеобразовательная школа»	1	4,00	0,0	100,0	0,0	0,0
349	МКОУ «Верхнерагозецкая основная общеобразовательная школа»	1	3,00	0,0	0,0	100,0	0,0
Солнцевский район		42	3,43	2,4	38,1	59,5	0,0
350	МКОУ «Шумаковская средняя общеобразовательная школа»	11	3,45	0,0	45,5	54,5	0,0
351	МКОУ «Солнцевская средняя общеобразовательная школа»	10	3,50	0,0	50,0	50,0	0,0
352	МКОУ «Старолещинская средняя общеобразовательная школа»	5	3,00	0,0	0,0	100,0	0,0
353	МКОУ «Лещиноплотавская основная общеобразовательная школа»	4	3,25	0,0	25,0	75,0	0,0
354	МКОУ «Бунинская средняя общеобразовательная школа»	4	3,00	0,0	0,0	100,0	0,0
355	МКОУ «Максимовская основная общеобразовательная школа»	2	4,50	50,0	50,0	0,0	0,0
356	МКОУ «Сеймицкая средняя общеобразовательная школа»	2	3,50	0,0	50,0	50,0	0,0
357	МКОУ «Чермошнянская основная общеобразовательная школа»	1	4,00	0,0	100,0	0,0	0,0
358	МКОУ «Афанасьевская основная общеобразовательная школа»	1	3,00	0,0	0,0	100,0	0,0
359	МКОУ «Добро-Колодезская средняя общеобразовательная школа»	1	4,00	0,0	100,0	0,0	0,0
360	МКОУ «Дежевская средняя общеобразовательная школа»	1	4,00	0,0	100,0	0,0	0,0

№ п/п	Наименование общеобразовательной организации	Количество участников ОГЭ, абс.	Средняя отметка	Количество участников ОГЭ, получивших отметки, %			
				«5»	«4»	«3»	«2»
Суджанский район		150	3,41	4,7	32,0	62,6	0,7
361	МКОУ «Суджанская средняя общеобразовательная школа №2»	35	3,46	2,9	40,0	57,1	0,0
362	МКОУ «Суджанская средняя общеобразовательная школа №1»	23	3,43	8,7	26,1	65,2	0,0
363	МКОУ «Гончаровская средняя общеобразовательная школа»	17	3,71	17,6	35,3	47,1	0,0
364	МКОУ «Махновская средняя общеобразовательная школа»	11	3,45	0,0	45,5	54,5	0,0
365	МКОУ «Замостянская средняя общеобразовательная школа»	9	3,22	0,0	22,2	77,8	0,0
366	МКОУ «Заолешенская основная общеобразовательная школа»	8	3,13	0,0	12,5	87,5	0,0
367	МКОУ «Мартыновская средняя общеобразовательная школа»	8	3,00	0,0	12,5	75,0	12,5
368	МКОУ «Черкасскопореченская средняя общеобразовательная школа Суджанского района Курской области»	7	3,29	0,0	28,6	71,4	0,0
369	МКОУ «Казачелокнянская средняя общеобразовательная школа»	5	3,00	0,0	0,0	100,0	0,0
370	МКОУ «Воробжанская средняя общеобразовательная школа»	5	3,20	0,0	20,0	80,0	0,0
371	МКОУ «Уланковская основная общеобразовательная школа»	4	3,50	0,0	50,0	50,0	0,0
372	МКОУ «Погребская средняя общеобразовательная школа»	4	3,50	0,0	50,0	50,0	0,0
373	МКОУ «Гуевская средняя общеобразовательная школа»	4	3,50	0,0	50,0	50,0	0,0
374	МКОУ «Свердликовская средняя общеобразовательная школа»	3	3,00	0,0	0,0	100,0	0,0
375	МКОУ «Русско-Пореченская основная общеобразовательная школа»	2	3,50	0,0	50,0	50,0	0,0
376	МКОУ «Дарьинская основная общеобразовательная школа»	2	4,50	50,0	50,0	0,0	0,0
377	МКОУ «Киреевская основная общеобразовательная школа»	1	4,00	0,0	100,0	0,0	0,0
378	МКОУ «Ивницкая основная общеобразовательная школа»	1	4,00	0,0	100,0	0,0	0,0
379	МКОУ «Борковская основная общеобразовательная школа»	1	3,00	0,0	0,0	100,0	0,0
Тимский район		54	3,35	5,6	31,5	55,5	7,4
380	МКОУ «Тимская средняя общеобразовательная школа имени Героя Советского Союза Н.В. Черных»	30	3,57	10,0	43,3	40,0	6,7
381	МКОУ «Становская средняя общеобразовательная школа»	8	3,13	0,0	12,5	87,5	0,0
382	МКОУ «Успенская средняя общеобразовательная школа имени Героя Советского Союза С.К. Косинова»	4	3,25	0,0	25,0	75,0	0,0
383	МКОУ «2-я Выгорновская основная общеобразовательная школа»	3	3,00	0,0	33,3	33,4	33,3
384	МКОУ «Гниловская основная общеобразовательная школа»	2	3,50	0,0	50,0	50,0	0,0
385	МКОУ «Введенская основная общеобразовательная школа»	2	3,00	0,0	0,0	100,0	0,0
386	МКОУ «Рогозецкая основная общеобразовательная школа»	1	2,00	0,0	0,0	0,0	100,0
387	МКОУ «Рождественская основная общеобразовательная школа имени Героя Советского Союза И.М. Чертенкова»	1	3,00	0,0	0,0	100,0	0,0
388	МКОУ «Булгаковская основная общеобразовательная школа»	1	3,00	0,0	0,0	100,0	0,0
389	МКОУ «Сокольская средняя общеобразовательная школа имени Героя Советского Союза Кретьова А.Ф.»	1	3,00	0,0	0,0	100,0	0,0
390	МКОУ «Быстрецкая средняя общеобразовательная школа имени Героя Советского Союза Орехова Т.Ф.»	1	3,00	0,0	0,0	100,0	0,0
Фатежский район		103	3,24	1,9	27,2	64,1	6,8
391	МКОУ «Фатежская средняя общеобразовательная школа №2»	27	3,22	0,0	29,6	63,0	7,4
392	МКОУ «Фатежская средняя общеобразовательная школа №1»	22	3,59	4,5	54,5	36,5	4,5
393	МКОУ «Верхнелюбавская средняя общеобразовательная школа»	19	3,26	5,3	15,8	78,9	0,0
394	МКОУ «Большежировская средняя общеобразовательная школа имени Героя Советского Союза Лукьянчикова Леонида Васильевича»	7	3,29	0,0	28,6	71,4	0,0
395	МКОУ «Миленинская основная общеобразовательная школа»	6	2,83	0,0	0,0	83,3	16,7
396	МКОУ «Молотычевская основная общеобразовательная школа»	5	3,00	0,0	20,0	60,0	20,0
397	МКОУ «Банинская основная общеобразовательная школа»	4	3,00	0,0	0,0	100,0	0,0

№ п/п	Наименование общеобразовательной организации	Количество участников ОГЭ, абс.	Средняя отметка	Количество участников ОГЭ, получивших отметки, %			
				«5»	«4»	«3»	«2»
398	МКОУ «Солдатская основная общеобразовательная школа»	3	3,00	0,0	0,0	100,0	0,0
399	МКОУ «Верхнехалчанская основная общеобразовательная школа»	3	2,67	0,0	0,0	66,7	33,3
400	МКОУ «Глебовская средняя общеобразовательная школа»	3	3,33	0,0	33,3	66,7	0,0
401	МКОУ «Шуклинская средняя общеобразовательная школа имени Героя Советского Союза Рукавицына Владимира Павловича»	2	2,50	0,0	0,0	50,0	50,0
402	МКОУ «Миролюбовская основная общеобразовательная школа»	1	4,00	0,0	100,0	0,0	0,0
403	МКОУ «Хмелевская основная общеобразовательная школа»	1	3,00	0,0	0,0	100,0	0,0
Хомутовский район		29	3,38	3,4	34,5	58,7	3,4
404	МКОУ «Хомутовская средняя общеобразовательная школа имени Героя Советского Союза Н.И. Сечкина»	22	3,45	4,5	40,9	50,1	4,5
405	МКОУ «Калиновская средняя общеобразовательная школа»	4	3,00	0,0	0,0	100,0	0,0
406	МКОУ «Сковородневская средняя общеобразовательная школа»	2	3,50	0,0	50,0	50,0	0,0
407	МКОУ «Гламаздинская средняя общеобразовательная школа»	1	3,00	0,0	0,0	100,0	0,0
Черемисиновский район		55	3,47	9,1	34,5	50,9	5,5
408	МКОУ «Черемисиновская средняя общеобразовательная школа имени Героя Советского Союза И.Ф. Алтухова»	26	3,58	7,7	50,0	34,6	7,7
409	МКОУ «Стакановская средняя общеобразовательная школа имени лейтенанта А.С. Сергеева»	12	3,50	16,7	16,7	66,6	0,0
410	МКОУ «Краснополянская средняя общеобразовательная школа имени дважды Героя Советского Союза генерал-полковника А.И. Родимцева»	8	3,50	12,5	37,5	37,5	12,5
411	МКОУ «Покровская средняя общеобразовательная школа»	7	3,14	0,0	14,3	85,7	0,0
412	МКОУ «Михайловская средняя общеобразовательная школа имени Героя Советского Союза Владимира Федоровича Нестерова»	2	3,00	0,0	0,0	100,0	0,0
Щигровский район		49	3,16	0,0	26,5	63,3	10,2
413	МКОУ «Пригородненская средняя общеобразовательная школа»	30	3,07	0,0	20,0	66,7	13,3
414	МКОУ «Защитенская средняя общеобразовательная школа»	11	3,18	0,0	27,3	63,6	9,1
415	МКОУ «Косоржанская средняя общеобразовательная школа имени Героя Советского Союза Н.И. Кононенкова»	5	3,60	0,0	60,0	40,0	0,0
416	МКОУ «Охочевская средняя общеобразовательная школа»	2	3,00	0,0	0,0	100,0	0,0
417	МКОУ «Знаменская средняя общеобразовательная школа»	1	4,00	0,0	100,0	0,0	0,0
Областные ОО		119	3,48	5,0	37,8	57,2	0,0
418	ОБОУ «Лицей-интернат поселка имени Маршала Жукова»	41	3,51	4,9	41,5	53,6	0,0
419	ОБОУ «Лицей-интернат №1»	29	3,24	0,0	24,1	75,9	0,0
420	ОБОУ «Школа-интернат №4»	19	3,37	0,0	36,8	63,2	0,0
421	ОКОУ для детей, нуждающихся в длительном лечении «Клюквинская санаторная школа-интернат»	16	3,81	12,5	56,3	31,2	0,0
422	ОБОУ «Суджанская школа-интернат»	7	3,43	0,0	42,9	57,1	0,0
423	ОБОУ «Школа-интернат №2 им. Г.А. Карманова»	6	4,00	33,3	33,3	33,4	0,0
424	ОКОУ «Верхнелюбавская школа-интернат»	1	3,00	0,0	0,0	100,0	0,0
Итого по Курской области		6391	3,51	6,4	40,2	51,5	1,9

4.4. Уровень подготовки выпускников IX классов общеобразовательных организаций Курской области по обществознанию

Представленный анализ выполнения выпускниками IX классов общеобразовательных организаций Курской области заданий контрольных измерительных материалов основного государственного экзамена по обществознанию позволяет получить сведения об уровне подготовки выпускников по предмету, выявить недостатки в освоении отдельных элементов школьного курса обществознания, определить направления совершенствования преподавания предмета в школе и спланировать в будущем образовательный процесс.

В таблице 4.4.1 представлены план экзаменационной работы по обществознанию в соответствии со спецификацией контрольных измерительных материалов для проведения в 2022 году основного государственного экзамена по обществознанию, утвержденной ФИПИ 27 октября 2021 года, и результаты подготовки по обществознанию выпускников IX классов общеобразовательных организаций Курской области 2022 года.

Таблица 4.4.1

План КИМ 2022 года по обществознанию при проведении ОГЭ и результаты подготовки выпускников IX классов общеобразовательных организаций Курской области

№ задания в работе	Проверяемые элементы содержания	Уровень сложности задания	Дифференцирующая способность задания, %	Средний процент выполнения заданий по Курской области, %
1	Человек и общество. Сфера духовной культуры. Экономика. Социальная сфера. Сфера политики и социального управления. Право.	П	43	59
2	Общество как форма жизнедеятельности людей. Взаимодействие общества и природы. Основные сферы общественной жизни, их взаимосвязь. Биологическое и социальное в человеке. Личность. Особенности подросткового возраста. Деятельность человека и ее основные формы (труд, игра, учение). Человек и его ближайшее окружение. Межличностные отношения. Общение. Межличностные конфликты, их конструктивное разрешение. Сфера духовной культуры и ее особенности. Наука в жизни современного общества. Образование и его значимость в условиях информационного общества. Возможности получения общего и профессионального образования в РФ. Религия, религиозные организации и объединения, их роль в жизни современного общества. Свобода совести. Мораль. Гуманизм. Патриотизм, гражданственность.	Б	10	90
3	Человек и общество. Сфера духовной культуры. Экономика. Социальная сфера. Сфера политики и социального управления. Право.	П	16	84
4	Человек и общество. Сфера духовной культуры. Экономика. Социальная сфера. Сфера политики и социального управления. Право.	Б	12	85
5	Человек и общество. Сфера духовной культуры. Экономика. Социальная сфера. Сфера политики и социального управления. Право.	Б	39	40

№ задания в работе	Проверяемые элементы содержания	Уровень сложности задания	Дифференцирующая способность задания, %	Средний процент выполнения заданий по Курской области, %
6	Экономика, её роль в жизни общества. Товары и услуги, ресурсы и потребности, ограниченность ресурсов. Экономические системы и собственность. Производство, производительность труда. Разделение	Б	24	80
7	труда и специализация. Обмен, торговля. Рынок и рыночный механизм. Предпринимательство. Малое предпринимательство и фермерское	Б	16	89
8	хозяйство Предпринимательство. Малое предпринимательство и фермерское хозяйство. Деньги. Заработная плата и стимулирование	Б	16	90
9	труда. Неравенство доходов и экономические меры социальной поддержки. Налоги, уплачиваемые гражданами. Экономические цели и функции государства.	П	17	83
10	Социальная структура общества. Семья как малая группа. Отношения между поколениями. Многообразие социальных ролей в подростковом	Б	12	93
11	возрасте. Социальные ценности и нормы. Отклоняющееся поведение. Опасность наркомании и алкоголизма для человека и общества. Социальная значимость здорового образа жизни. Социальный конфликт и пути его решения.	П	14	87
12	Человек и общество. Сфера духовной культуры. Экономика. Социальная сфера. Сфера политики и социального управления. Право.	П	42	41
13	Власть. Роль политики в жизни общества. Понятие и признаки государства. Разделение властей. Формы государства. Политический режим. Демократия. Местное самоуправление. Участие граждан в	Б	13	84
14	политической жизни. Выборы, референдум. Политические партии и движения, их роль в общественной жизни. Гражданское общество и правовое государство.	П	13	76
15	Человек и общество. Сфера духовной культуры. Экономика. Социальная сфера. Сфера политики и социального управления. Право.	Б	7	95
16	Право, его роль в жизни общества и государства. Норма права. Нормативный правовой акт. Конституция РФ. Основы конституционного строя РФ. Федеративное устройство РФ. Органы государственной власти РФ. Правоохранительные органы. Судебная система. Взаимоотношения органов государственной власти и граждан. Понятие прав, свобод и обязанностей. Права и свободы человека и гражданина в РФ, их гарантии. Конституционные обязанности гражданина. Права ребенка и их защита. Особенности правового статуса несовершеннолетних. Механизмы реализации и защиты прав и свобод человека и гражданина. Международно-правовая защита жертв вооруженных конфликтов. Семейные правоотношения. Права и обязанности родителей и детей.	Б	13	89
17	Понятие правоотношений. Признаки и виды правонарушений. Понятие и виды юридической ответственности. Гражданские правоотношения. Права собственности. Права потребителей. Право на труд и трудовые правоотношения. Трудоустройство несовершеннолетних. Административные правоотношения, правонарушения и наказания. Основные понятия и институты уголовного права. Уголовная ответственность несовершеннолетних.	Б	10	93

№ задания в работе	Проверяемые элементы содержания	Уровень сложности задания	Дифференцирующая способность задания, %	Средний процент выполнения заданий по Курской области, %
18	Право, его роль в жизни общества и государства. Норма права. Нормативный правовой акт. Понятие правоотношений. Признаки и виды правонарушений. Понятие и виды юридической ответственности. Конституция РФ. Основы конституционного строя РФ. Федеративное устройство РФ. Органы государственной власти РФ. Правоохранительные органы. Судебная система. Взаимоотношения органов государственной власти и граждан. Понятие прав, свобод и обязанностей. Права и свободы человека и гражданина в РФ, их гарантии. Права ребенка и их защита. Особенности правового статуса несовершеннолетних. Механизмы реализации и защиты прав и свобод человека и гражданина. Международно-правовая защита жертв вооруженных конфликтов. Гражданские правоотношения. Права собственности. Права потребителей. Семейные правоотношения. Права и обязанности родителей и детей. Право на труд и трудовые правоотношения. Трудоустройство несовершеннолетних. Административные правоотношения, правонарушения и наказания. Основные понятия и институты уголовного права. Уголовная ответственность несовершеннолетних.	П	10	91
19		Б	19	77
20		Б	24	84
21	Человек и общество. Сфера духовной культуры. Экономика. Социальная сфера. Сфера политики и социального управления. Право.	П	41	51
22		Б	40	38
23		В	33	16
24		В	30	22

Уровни сложности задания: Б – базовый, П – повышенный, В – высокий.

Система оценивания отдельных заданий и работы в целом

На основании Рекомендаций по переводу суммы первичных баллов за экзаменационные работы основного государственного экзамена в пятибалльную систему оценивания в 2022 году, разработанных Федеральным государственным бюджетным научным учреждением «Федеральный институт педагогических измерений» (письмо Федеральной службы по надзору в сфере образования и науки от 14.02.2022 №04-36), приказом комитета образования и науки Курской области от 15.02.2022 №1-174 установлена шкала оценивания результатов выполнения экзаменационных работ по обществознанию для основного государственного экзамена в Курской области в 2022 году (таблица 4.4.2). На региональном уровне изменений в рекомендованной шкале оценивания результатов выполнения экзаменационных работ по обществознанию не проводилось.

Таблица 4.4.2

Шкала оценивания результатов выполнения экзаменационных работ по обществознанию при проведении основного государственного экзамена в Курской области в 2022 году

Отметка по пятибалльной шкале	«2»	«3»	«4»	«5»
Общий балл	0 – 13	14 – 23	24 – 31	32 – 37

Работа по обществознанию в 2022 году включала в себя 24 задания: 16 заданий с кратким ответом и 8 заданий с развёрнутым ответом.

К каждому заданию 2-4, 7-11, 13, 14, 16-18 предлагалось четыре варианта ответа.

В заданиях 15, 19 ответ давался в виде последовательности цифр, а в задании 20 – в виде слова (словосочетания).

Ответы на задания 1, 5, 6, 12, 21-24 самостоятельно формулировались и записывались экзаменуемым в развернутой форме.

Правильное выполнение каждого из заданий 2-4, 7-11, 13, 14, 16-20 оценивалось 1 баллом.

Ответ на задание 15 оценивался по следующему принципу: 2 балла – нет ошибок, 1 балл – допущена одна ошибка, 0 баллов – допущено две и более ошибки.

Ответы на задания 1, 5, 6, 12, 21-24 оценивались в зависимости от полноты и правильности ответа (задания 1, 6, 21, 22, 24 – 2 балла; 5, 23 – 3 балла; 12 – 4 балла).

Максимальный первичный балл за выполнение экзаменационной работы по обществознанию – 37 баллов.

В таблице 4.4.3 представлена информация о результатах выполнения выпускниками IX классов общеобразовательных организаций Курской области заданий контрольных измерительных материалов ОГЭ 2022 года по обществознанию.

Таблица 4.4.3

Результаты выполнения выпускниками IX классов общеобразовательных организаций Курской области заданий контрольных измерительных материалов ОГЭ 2022 года по обществознанию

№ п/п	Показатель	Количество участников ОГЭ	
		абс.	%
1	Выполнили все задания	10	0,16
2	Не выполнили ни одного задания	1	0,02

Все задания экзаменационной работы выполнили 10 (0,16%) выпускников общеобразовательных организаций. 1 (0,02) выпускник, не выполнил ни одного задания.

Анализ качественных характеристик контрольных измерительных материалов ОГЭ 2022 года по обществознанию

На диаграмме 4.4.1 представлена статистическая трудность заданий контрольных измерительных материалов по результатам основного государственного экзамена по обществознанию в Курской области в 2022 году.

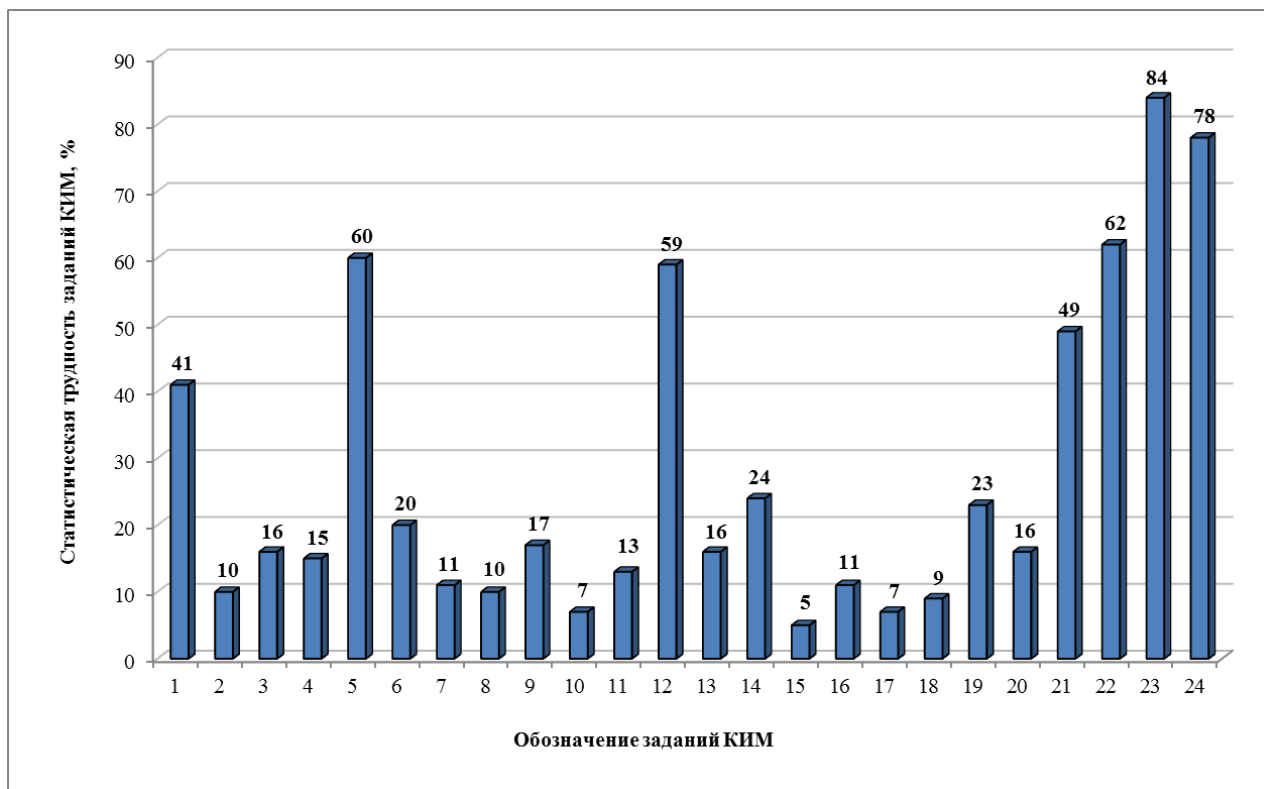


Диаграмма 4.4.1. Статистическая трудность заданий контрольных измерительных материалов по результатам основного государственного экзамена по обществознанию в Курской области в 2022 году

5. АНАЛИЗ РЕЗУЛЬТАТОВ ОСНОВНОГО ГОСУДАРСТВЕННОГО ЭКЗАМЕНА ПО БИОЛОГИИ. ОСНОВНОЙ ПЕРИОД

5.1. Общие результаты основного государственного экзамена по биологии

В основном государственном экзамене по биологии в 2022 году в Курской области приняли участие 2917 выпускников IX классов общеобразовательных организаций региона.

Результаты ОГЭ по биологии:

- количество участников ОГЭ, получивших удовлетворительный результат, – 2874 человека (98,5%);
- количество участников ОГЭ, получивших неудовлетворительный результат, – 43 человека (1,5%);
- качество знаний участников ОГЭ составило 67,7%
- выпускников, получивших максимальное количество первичных баллов (45 баллов), - нет.

В таблице 5.1.1 приведены общие результаты ОГЭ по биологии в Курской области за 2019, 2022 годы.

На диаграмме 5.1.1 представлены общие результаты основного государственного экзамена по биологии в Курской области за 2019, 2022 годы.

На диаграмме 5.1.2 представлены результаты выполнения экзаменационных работ по биологии при проведении ГИА-IX в форме ОГЭ за 2019, 2022 годы.

Таблица 5.1.1

Общие результаты основного государственного экзамена
по биологии в Курской области за 2019, 2022 годы

Год	Количество участников ОГЭ, абс.	Средняя отметка	Количество участников ОГЭ, получивших максимальный первичный балл, абс. (%)	Количество участников ОГЭ, получивших отметки				
				«5» абс., (%)	«4» абс., (%)	«5+4» абс., (%)	«3» абс., (%)	«2» абс., (%)
2019	3198	4,03	0 (0,0)	963 (30,1)	1404 (43,9)	2367 (74,0)	799 (25,0)	32 (1,0)
2022	2917	3,82	0 (0,0)	461 (15,8)	1515 (51,9)	1976 (67,7)	898 (30,8)	43 (1,5)



Диаграмма 5.1.1. Общие результаты основного государственного экзамена по биологии в Курской области за 2019, 2022 годы

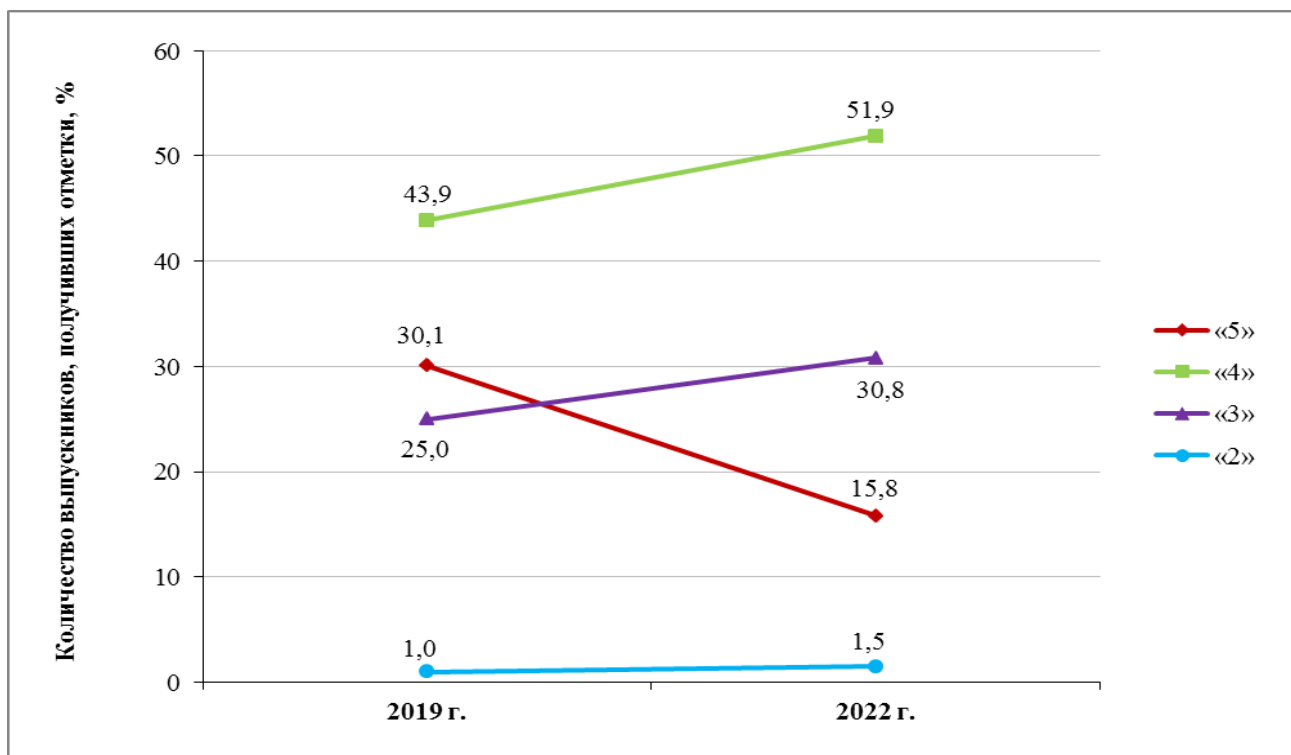
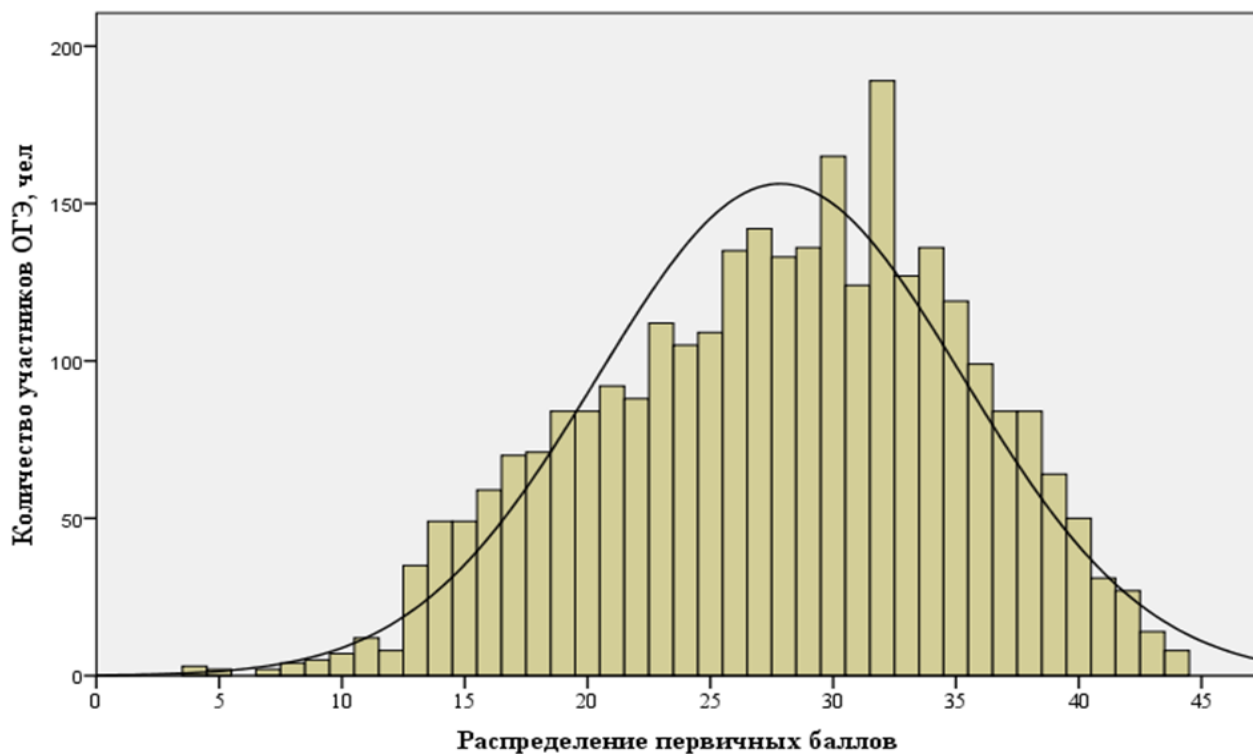


Диаграмма 5.1.2. Результаты выполнения экзаменационных работ по биологии при проведении ГИА-IX в форме ОГЭ за 2019, 2022 годы

5.2. Распределение первичных баллов основного государственного экзамена по биологии выпускников IX классов общеобразовательных организаций Курской области

На гистограмме 5.2.1 представлено распределение первичных баллов, полученных выпускниками IX классов общеобразовательных организаций Курской области, сдававшими ОГЭ по биологии в 2022 году в основной период.



Гистограмма 5.2.1. Распределение первичных баллов, полученных выпускниками IX классов общеобразовательных организаций Курской области, сдававшими ОГЭ по биологии в 2022 году в основной период

Гистограмма распределения первичных баллов ОГЭ по биологии по шкале от 0 до 45 имеет правостороннюю асимметрию, что говорит о преобладании результатов выше среднего значения. Наиболее часто встречаемый результат – 32 балла (из 45 возможных) – 189 раз (6,48%).

В таблице 5.2.1 представлено распределение по диапазонам первичных баллов основного государственного экзамена по биологии в 2022 году.

Таблица 5.2.1

Распределение по диапазонам первичных баллов основного государственного экзамена по биологии в 2022 году

	Диапазон первичных баллов			
	0-12	13-24	25-35	36-45
Количество участников ОГЭ, %	1,47	30,79	51,94	15,80

В таблице 5.2.2 представлено распределение первичных баллов основного государственного экзамена по биологии в 2022 году.

Таблица 5.2.2

Распределение первичных баллов основного государственного экзамена по биологии в 2022 году

Полученные первичные баллы	Количество участников ОГЭ		% накопления
	абс.	%	
4	3	0,10	0,10
5	2	0,07	0,17
7	2	0,07	0,24
8	4	0,14	0,38
9	5	0,17	0,55
10	7	0,24	0,79
11	12	0,41	1,20
12	8	0,27	1,47
13	35	1,20	2,67
14	49	1,68	4,35
15	49	1,68	6,03
16	59	2,02	8,05
17	70	2,40	10,45
18	71	2,43	12,88
19	84	2,88	15,76
20	84	2,88	18,64
21	92	3,15	21,79
22	88	3,02	24,81
23	112	3,84	28,65
24	105	3,60	32,25
25	109	3,74	35,99

Полученные первичные баллы	Количество участников ОГЭ		% накопления
	абс.	%	
26	135	4,63	40,62
27	142	4,87	45,49
28	133	4,56	50,05
29	136	4,66	54,71
30	165	5,66	60,37
31	124	4,25	64,62
32	189	6,48	71,10
33	127	4,35	75,45
34	136	4,66	80,11
35	119	4,08	84,19
36	99	3,39	87,58
37	84	2,88	90,46
38	84	2,88	93,34
39	64	2,19	95,53
40	50	1,71	97,24
41	31	1,06	98,30
42	27	0,93	99,23
43	14	0,49	99,72
44	8	0,28	100,0
Итого	100,00		

5.3. Результаты основного государственного экзамена по биологии выпускников IX классов общеобразовательных организаций Курской области

Средняя отметка по результатам основного государственного экзамена по биологии в 2022 году в разрезе муниципальных районов и городских округов Курской области в сравнении со средней отметкой по региону представлена на диаграмме 5.3.1.

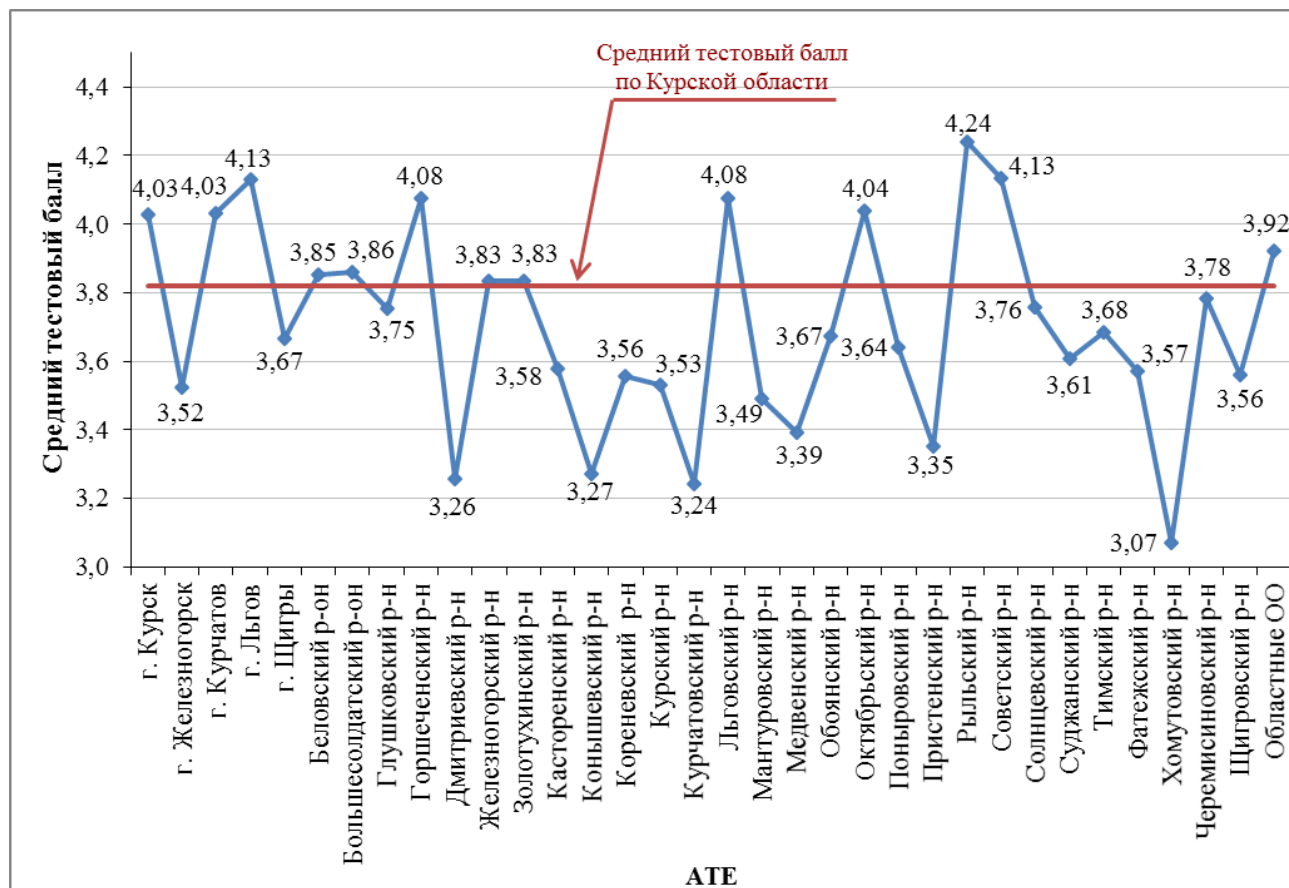


Диаграмма 5.3.1. Средняя отметка по результатам основного государственного экзамена по биологии в 2022 году в разрезе муниципальных районов и городских округов Курской области

В таблице 5.3.1 приведены результаты основного государственного экзамена по биологии в 2022 году выпускников IX классов общеобразовательных организаций Курской области в разрезе административно-территориальных единиц региона.

Результаты основного государственного экзамена по биологии в 2022 году выпускников IX классов общеобразовательных организаций Курской области в разрезе общеобразовательных организаций региона представлены в таблице 5.3.2.

Таблица 5.3.1

Результаты основного государственного экзамена по биологии
в 2022 году выпускников IX классов общеобразовательных организаций
Курской области в разрезе АТЕ

№ п/п	АТЕ	Количество участников ОГЭ, абс.	Средняя отметка	Количество участников ОГЭ, получивших отметки, %				
				«5»	«4»	«5+4»	«3»	«2»
1	г. Курск	997	4,03	22,2	59,3	81,5	17,6	0,9
2	г. Железногорск	184	3,52	8,2	41,3	49,5	45,1	5,4
3	г. Курчатова	64	4,03	25,0	53,1	78,1	21,9	0,0
4	г. Льгов	92	4,13	21,7	69,6	91,3	8,7	0,0
5	г. Щигры	15	3,67	26,7	26,7	53,4	33,3	13,3
6	Беловский р-н	88	3,85	12,5	60,2	72,7	27,3	0,0
7	Большесолдатский р-н	36	3,86	16,7	52,8	69,5	30,5	0,0
8	Глушковский р-н	53	3,75	11,3	52,8	64,1	35,9	0,0
9	Горшеченский р-н	39	4,08	23,1	61,5	84,6	15,4	0,0
10	Дмитриевский р-н	39	3,26	2,6	20,5	23,1	76,9	0,0
11	Железногорский р-н	18	3,83	27,8	33,3	61,1	33,3	5,6
12	Золотухинский р-н	42	3,83	19,0	45,2	64,2	35,8	0,0
13	Касторенский р-н	64	3,58	1,6	54,7	56,3	43,7	0,0
14	Коньшевский р-н	11	3,27	0,0	27,3	27,3	72,7	0,0
15	Кореневский р-н	61	3,56	8,2	42,6	50,8	45,9	3,3
16	Курский р-н	139	3,53	4,3	46,0	50,3	48,3	1,4
17	Курчатовский р-н	37	3,24	5,4	27,0	32,4	54,1	13,5
18	Льговский р-н	40	4,08	30,0	47,5	77,5	22,5	0,0
19	Мантуровский р-н	45	3,49	2,2	46,7	48,9	48,9	2,2
20	Медвенский р-н	82	3,39	6,1	30,5	36,6	59,7	3,7
21	Обоянский р-н	123	3,67	9,8	48,8	58,6	40,6	0,8
22	Октябрьский р-н	26	4,04	23,1	57,7	80,8	19,2	0,0
23	Поныровский р-н	25	3,64	4,0	56,0	60,0	40,0	0,0
24	Пристенский р-н	54	3,35	3,7	29,6	33,3	64,8	1,9
25	Рыльский р-н	96	4,24	27,1	69,8	96,9	3,1	0,0
26	Советский р-н	53	4,13	28,3	56,6	84,9	15,1	0,0
27	Солнцевский р-н	87	3,76	13,8	48,3	62,1	37,9	0,0
28	Суджанский р-н	74	3,61	6,8	47,3	54,1	45,9	0,0
29	Тимский р-н	38	3,68	15,8	36,8	52,6	47,4	0,0
30	Фатежский р-н	28	3,57	0,0	60,7	60,7	35,7	3,6
31	Хомутовский р-н	29	3,07	0,0	13,8	13,8	79,3	6,9
32	Черемисиновский р-н	37	3,78	21,6	37,8	59,4	37,9	2,7
33	Щигровский р-н	25	3,56	8,0	48,0	56,0	36,0	8,0
34	Областные ОО	76	3,92	15,8	60,5	76,3	23,7	0,0
Курская область		2917	3,82	15,8	51,9	67,7	30,8	1,5

Таблица 5.3.2

Результаты основного государственного экзамена по биологии в 2022 году
выпускников IX классов общеобразовательных организаций Курской области

№ п/п	Наименование общеобразовательной организации	Количество участников ОГЭ, абс.	Средняя отметка	Количество участников ОГЭ, получивших отметки, %			
				«5»	«4»	«3»	«2»
г. Курск		997	4,03	22,2	59,3	17,6	0,9
1	МБОУ «Средняя общеобразовательная школа с углубленным изучением отдельных предметов №52»	95	4,04	16,8	71,6	10,5	1,1
2	МКОУ «Вечерняя (сменная) общеобразовательная школа №9»	64	3,69	0,0	75,0	18,7	6,3
3	МБОУ «Средняя общеобразовательная школа с углубленным изучением отдельных предметов №56»	39	4,08	20,5	66,7	12,8	0,0
4	МБОУ «Средняя общеобразовательная школа №50 имени Юрия Алексеевича Гагарина»	37	4,11	27,0	56,8	16,2	0,0
5	МБОУ «Средняя общеобразовательная школа №61 имени П.А. Михина»	36	4,17	30,6	55,6	13,8	0,0
6	МБОУ «Средняя общеобразовательная школа №60 имени героев Курской битвы»	35	4,11	31,4	48,6	20,0	0,0
7	МБОУ «Средняя общеобразовательная школа №33»	32	4,19	25,0	68,8	6,2	0,0
8	МБОУ «Средняя общеобразовательная школа №20 имени А.А. Хмелевского»	31	4,03	25,8	51,6	22,6	0,0
9	МБОУ «Средняя общеобразовательная школа №35 им. К.Д. Воробьева»	31	4,35	38,7	58,1	3,2	0,0
10	МБОУ «Средняя общеобразовательная школа №1»	30	4,23	36,7	53,3	6,7	3,3
11	МБОУ «Средняя общеобразовательная школа с углубленным изучением отдельных предметов №28»	30	4,23	30,0	63,3	6,7	0,0
12	МБОУ «Средняя общеобразовательная школа №48 им. Р.М. Каменева»	30	4,07	33,3	40,0	26,7	0,0
13	МБОУ «Средняя общеобразовательная школа №8 имени К.К. Рокоссовского»	27	3,67	3,7	63,0	29,6	3,7
14	МБОУ «Средняя общеобразовательная школа с углубленным изучением отдельных предметов №32 им. прп. Серафима Саровского»	25	3,52	0,0	52,0	48,0	0,0
16	МБОУ «Средняя общеобразовательная школа №14»	23	3,78	8,7	65,2	21,8	4,3
15	МБОУ «Средняя общеобразовательная школа №59 имени ветерана Великой Отечественной войны дважды Героя Советского Союза подполковника Григория Михайловича Мыльникова»	23	4,39	47,8	43,5	8,7	0,0
18	МБОУ «Средняя общеобразовательная школа №54 имени Героя Советского Союза Николая Алексеевича Бредихина»	21	3,67	0,0	66,7	33,3	0,0
17	МБОУ «Средняя общеобразовательная школа №36»	22	4,18	31,8	54,5	13,7	0,0
19	МБОУ «Средняя общеобразовательная школа №15»	20	3,75	5,0	65,0	30,0	0,0
20	МБОУ «Средняя общеобразовательная школа №19»	19	3,53	0,0	52,6	47,4	0,0
23	МБОУ «Средняя общеобразовательная школа №39 имени К. Ф. Ольшанского»	18	3,89	16,7	55,6	27,7	0,0
22	МБОУ «Средняя общеобразовательная школа №45»	18	4,11	27,8	55,6	16,6	0,0
21	МБОУ «Средняя общеобразовательная школа №57»	18	4,11	22,2	66,7	11,1	0,0
24	МБОУ «Средняя общеобразовательная школа №31 имени Героя Советского Союза Алексея Максимовича Ломакина»	17	3,88	11,8	64,7	23,5	0,0
25	МБОУ «Средняя общеобразовательная школа №47 имени С.В. Широкова»	17	4,29	35,3	58,8	5,9	0,0
26	МБОУ «Средняя общеобразовательная школа №16»	16	4,19	25,0	68,8	6,2	0,0
27	МБОУ «Лицей №21»	16	4,19	25,0	68,8	6,2	0,0
28	МБОУ «Лицей №6 имени М.А. Булатова»	15	4,20	33,3	53,3	13,4	0,0

№ п/п	Наименование общеобразовательной организации	Количество участников ОГЭ, абс.	Средняя отметка	Количество участников ОГЭ, получивших отметки, %			
				«5»	«4»	«3»	«2»
29	МБОУ «Средняя общеобразовательная школа с углубленным изучением отдельных предметов №7 имени А.С. Пушкина»	13	4,00	23,1	53,8	23,1	0,0
30	МБОУ «Средняя общеобразовательная школа №10 имени Е.И. Зеленко»	12	4,00	25,0	50,0	25,0	0,0
31	МБОУ «Средняя общеобразовательная школа №12 им. С.Н. Перекальского»	11	3,64	0,0	63,6	36,4	0,0
32	МБОУ «Средняя общеобразовательная школа №22»	11	4,00	18,2	63,6	18,2	0,0
33	МБОУ «Гимназия №44»	11	4,27	36,4	54,5	9,1	0,0
34	МБОУ «Средняя общеобразовательная школа №58 имени генерал-майора М.В. Овсянникова»	11	4,18	27,3	63,6	9,1	0,0
35	МБОУ «Средняя общеобразовательная школа №30»	10	4,60	60,0	40,0	0,0	0,0
36	МБОУ «Гимназия №4»	9	4,33	44,4	44,4	11,2	0,0
37	МБОУ «Средняя общеобразовательная школа №18 имени А.С. Сергеева»	9	4,11	11,1	88,9	0,0	0,0
38	МБОУ «Средняя общеобразовательная школа с углубленным изучением предметов художественно-эстетического цикла №27 имени А.А. Дейнеки»	9	3,11	0,0	11,1	88,9	0,0
39	МБОУ «Средняя общеобразовательная школа №40»	9	3,89	11,1	66,7	22,2	0,0
40	МБОУ «Средняя общеобразовательная школа №41 имени В.В. Сизова»	8	4,25	25,0	75,0	0,0	0,0
41	МБОУ «Средняя общеобразовательная школа с углубленным изучением отдельных предметов №42 имени Б.Г. Шуклина»	8	4,13	37,5	37,5	25,0	0,0
42	МБОУ «Средняя общеобразовательная школа №13»	6	3,33	0,0	33,3	66,7	0,0
43	МБОУ «Средняя общеобразовательная школа с углубленным изучением отдельных предметов №3»	4	4,25	50,0	25,0	25,0	0,0
44	МБОУ «Средняя общеобразовательная школа №17»	4	4,50	50,0	50,0	0,0	0,0
45	МБОУ «Средняя общеобразовательная школа №51»	4	3,75	0,0	75,0	25,0	0,0
46	МБОУ «Гимназия №25»	5	4,40	60,0	20,0	20,0	0,0
47	МБОУ «Средняя общеобразовательная школа №37»	5	4,60	60,0	40,0	0,0	0,0
48	МБОУ «Средняя общеобразовательная школа №43 им. Г.К. Жукова»	5	4,00	20,0	60,0	20,0	0,0
49	МБОУ «Средняя общеобразовательная школа №49»	5	4,40	40,0	60,0	0,0	0,0
50	МБОУ «Средняя общеобразовательная школа №5 имени Героя Советского Союза летчика-космонавта И.П. Волка»	3	5,00	100,0	0,0	0,0	0,0
51	МБОУ «Средняя общеобразовательная школа №9 имени дважды героя Советского Союза Е.М. Боровых»	3	3,00	0,0	33,3	33,4	33,3
52	МБОУ «Средняя общеобразовательная школа №29 с углубленным изучением отдельных предметов имени И.Н.Зикеева»	3	4,33	33,3	66,7	0,0	0,0
53	МБОУ «Средняя общеобразовательная школа с углубленным изучением отдельных предметов №38»	3	4,00	0,0	100,0	0,0	0,0
54	МБОУ «Средняя общеобразовательная школа с углубленным изучением отдельных предметов №46»	3	3,67	0,0	66,7	33,3	0,0
55	МБОУ «Средняя общеобразовательная школа №53»	3	4,33	33,3	66,7	0,0	0,0
56	МБОУ «Средняя общеобразовательная школа №62»	2	4,00	50,0	0,0	50,0	0,0
57	Частное общеобразовательное учреждение «Курская православная гимназия во имя преподобного Феодосия Печерского»	2	4,50	50,0	50,0	0,0	0,0
58	МБОУ «Средняя общеобразовательная школа №11 имени Героя Советского Союза Владимира Петровича Лукина»	1	4,00	0,0	100,0	0,0	0,0
г. Железногорск		184	3,52	8,2	41,3	45,1	5,4
59	МОУ «Средняя общеобразовательная школа №13»	29	3,79	17,2	44,8	38,0	0,0
60	МВ(С)ОУ «Вечерняя (сменная) общеобразовательная школа»	29	2,79	0,0	3,4	72,5	24,1
61	МОУ «Средняя общеобразовательная школа №7»	22	3,59	0,0	59,1	40,9	0,0

№ п/п	Наименование общеобразовательной организации	Количество участников ОГЭ, абс.	Средняя отметка	Количество участников ОГЭ, получивших отметки, %			
				«5»	«4»	«3»	«2»
62	МБОУ «Средняя общеобразовательная школа №14»	19	3,53	10,5	36,8	47,4	5,3
63	МОУ «Гимназия №1»	15	3,47	6,7	33,3	60,0	0,0
64	МОУ «Лицей №12»	15	3,47	6,7	33,3	60,0	0,0
65	МОУ «Средняя общеобразовательная школа №11 с углубленным изучением отдельных предметов»	13	3,85	7,7	76,9	7,7	7,7
66	МОУ «Лицей №5»	12	3,67	0,0	66,7	33,3	0,0
67	МОУ «Средняя общеобразовательная школа №8»	10	4,10	30,0	50,0	20,0	0,0
68	МОУ «Средняя общеобразовательная школа №3»	8	4,00	25,0	50,0	25,0	0,0
69	МОУ «Средняя общеобразовательная школа №4»	3	3,00	0,0	0,0	100,0	0,0
70	МОУ «Средняя общеобразовательная школа №6»	3	3,33	0,0	33,3	66,7	0,0
71	МОУ «Средняя общеобразовательная школа №9 им. К.К. Рокоссовского»	3	3,00	0,0	33,3	33,4	33,3
72	МОУ «Гимназия №10»	3	4,00	0,0	100,0	0,0	0,0
г. Курчатов		64	4,03	25,0	53,1	21,9	0,0
73	МБОУ «Средняя общеобразовательная школа с углубленным изучением иностранных языков №4»	16	3,94	25,0	43,8	31,2	0,0
74	МБОУ «Гимназия №2»	11	3,82	18,2	45,5	36,3	0,0
75	МБОУ «Средняя общеобразовательная школа №6»	11	4,00	27,3	45,5	27,2	0,0
76	МБОУ «Средняя общеобразовательная школа №5»	10	4,00	20,0	60,0	20,0	0,0
77	МБОУ «Лицей №3»	9	4,44	44,4	55,6	0,0	0,0
78	МБОУ «Гимназия №1»	7	4,14	14,3	85,7	0,0	0,0
г. Льгов		92	4,13	21,7	69,6	8,7	0,0
79	МБОУ «Средняя общеобразовательная школа №3 г. Льгова»	26	4,15	26,9	61,5	11,6	0,0
80	МБОУ «Средняя общеобразовательная школа №2 г. Льгова»	25	4,04	16,0	72,0	12,0	0,0
81	МБОУ «Средняя общеобразовательная школа №5 г. Льгова»	23	4,26	30,4	65,2	4,4	0,0
82	МБОУ «Средняя общеобразовательная школа №4 г. Льгова»	16	3,94	0,0	93,8	6,2	0,0
83	МБОУ «Средняя общеобразовательная школа №1 г. Льгова им. В.Б.Бессонова»	2	5,00	100,0	0,0	0,0	0,0
г. Щигры		15	3,67	26,7	26,7	33,3	13,3
84	МБОУ «Средняя общеобразовательная школа №2 г. Щигры Курской области»	7	4,29	42,9	42,9	14,2	0,0
85	МБОУ «Средняя общеобразовательная школа №5 г. Щигры Курской области»	6	2,83	0,0	16,7	50,0	33,3
86	МБОУ «Средняя общеобразовательная школа №4 г. Щигры Курской области»	2	4,00	50,0	0,0	50,0	0,0
Беловский район		88	3,85	12,5	60,2	27,3	0,0
87	МКОУ «Беловская средняя общеобразовательная школа»	14	3,71	0,0	71,4	28,6	0,0
88	МКОУ «Пенская средняя общеобразовательная школа»	10	3,50	0,0	50,0	50,0	0,0
89	МКОУ «Корочкинская основная общеобразовательная школа»	9	4,11	22,2	66,7	11,1	0,0
90	МКОУ «Долгобудская средняя общеобразовательная школа»	7	4,00	14,3	71,4	14,3	0,0
91	МКОУ «Гирьянская средняя общеобразовательная школа»	7	4,00	14,3	71,4	14,3	0,0
92	МКОУ «Беличанская средняя общеобразовательная школа»	7	3,71	14,3	42,9	42,8	0,0
93	МКОУ «Песчанская средняя общеобразовательная школа»	6	4,17	33,3	50,0	16,7	0,0
94	МКОУ «Кондратовская средняя общеобразовательная школа»	5	3,60	0,0	60,0	40,0	0,0
95	МКОУ «Бобравская средняя общеобразовательная школа»	5	3,80	20,0	40,0	40,0	0,0
96	МКОУ «Озерковская основная общеобразовательная школа»	4	3,75	0,0	75,0	25,0	0,0
97	МКОУ «Вишневская средняя общеобразовательная школа»	4	3,50	0,0	50,0	50,0	0,0
98	МКОУ «Щеголянская основная общеобразовательная школа»	2	4,00	0,0	100,0	0,0	0,0
99	МКОУ «Кривицко-Будская основная общеобразовательная школа»	2	5,00	100,0	0,0	0,0	0,0
100	МКОУ «Мокрушанская средняя общеобразовательная школа»	2	4,00	0,0	100,0	0,0	0,0
101	МКОУ «Ильковская средняя общеобразовательная школа»	2	4,50	50,0	50,0	0,0	0,0
102	МКОУ «Крупецкая основная общеобразовательная школа»	1	3,00	0,0	0,0	100,0	0,0
103	МКОУ «Коммунарская средняя общеобразовательная школа»	1	4,00	0,0	100,0	0,0	0,0

№ п/п	Наименование общеобразовательной организации	Количество участников ОГЭ, абс.	Средняя отметка	Количество участников ОГЭ, получивших отметки, %			
				«5»	«4»	«3»	«2»
Большесолдатский район		36	3,86	16,7	52,8	30,5	0,0
104	МКОУ «Любимовская средняя общеобразовательная школа»	10	3,60	10,0	40,0	50,0	0,0
105	МКОУ «Мало - Каменская средняя общеобразовательная школа»	7	3,57	14,3	28,6	57,1	0,0
106	МКОУ «Большесолдатская средняя общеобразовательная школа»	7	4,00	14,3	71,4	14,3	0,0
107	МКОУ «Нижегридинская средняя общеобразовательная школа»	3	3,67	0,0	66,7	33,3	0,0
108	МКОУ «Бирюковская основная общеобразовательная школа»	2	4,00	0,0	100,0	0,0	0,0
109	МКОУ «Розгребельская средняя общеобразовательная школа»	2	4,50	50,0	50,0	0,0	0,0
110	МКОУ «Борщенская средняя общеобразовательная школа»	2	4,50	50,0	50,0	0,0	0,0
111	МКОУ «Косторнянская основная общеобразовательная школа»	1	5,00	100,0	0,0	0,0	0,0
112	МКОУ «Скороднянская средняя общеобразовательная школа»	1	4,00	0,0	100,0	0,0	0,0
113	МКОУ «Любостанская средняя общеобразовательная школа»	1	4,00	0,0	100,0	0,0	0,0
Глушковский район		53	3,75	11,3	52,8	35,9	0,0
114	МКОУ «Глушковская средняя общеобразовательная школа»	15	3,33	0,0	33,3	66,7	0,0
115	МКОУ «Коровяковская средняя общеобразовательная школа»	8	4,00	12,5	75,0	12,5	0,0
116	МКОУ «Веселовская средняя общеобразовательная школа»	6	3,17	0,0	16,7	83,3	0,0
117	МКОУ «Кульбакинская средняя общеобразовательная школа»	5	3,60	0,0	60,0	40,0	0,0
118	МКОУ «Марковская средняя общеобразовательная школа»	4	4,25	25,0	75,0	0,0	0,0
119	МКОУ «Сухиновская средняя общеобразовательная школа»	3	4,67	66,7	33,3	0,0	0,0
120	МКОУ «Теткинская средняя общеобразовательная школа №2»	3	4,00	0,0	100,0	0,0	0,0
121	МКОУ «Теткинская средняя общеобразовательная школа №1 им. Бочарникова»	3	4,33	33,3	66,7	0,0	0,0
122	МКОУ «Попово-Лежачанская средняя общеобразовательная школа»	2	4,50	50,0	50,0	0,0	0,0
123	МКОУ «Кобыльская средняя общеобразовательная школа»	2	4,00	0,0	100,0	0,0	0,0
124	МКОУ «Глушковская вечерняя (сменная) общеобразовательная школа»	1	4,00	0,0	100,0	0,0	0,0
125	МКОУ «Званновская средняя общеобразовательная школа»	1	3,00	0,0	0,0	100,0	0,0
Горшеченский район		39	4,08	23,1	61,5	15,4	0,0
126	МКОУ «Горшеченская средняя общеобразовательная школа имени Н.И. Жиронкина»	10	4,40	40,0	60,0	0,0	0,0
127	МКОУ «Барановская средняя общеобразовательная школа»	5	3,60	0,0	60,0	40,0	0,0
128	МКОУ «Горшеченская средняя общеобразовательная школа №2»	4	4,00	0,0	100,0	0,0	0,0
129	МКОУ «Знаменская основная общеобразовательная школа»	4	3,75	0,0	75,0	25,0	0,0
130	МКОУ «Головищенская средняя общеобразовательная школа»	3	3,67	0,0	66,7	33,3	0,0
131	МКОУ «Болотская средняя общеобразовательная школа»	3	4,67	66,7	33,3	0,0	0,0
132	МКОУ «Солдатская средняя общеобразовательная школа»	3	4,33	33,3	66,7	0,0	0,0
133	МКОУ «Удобенская средняя общеобразовательная школа»	3	4,33	33,3	66,7	0,0	0,0
134	МКОУ «Роговская средняя общеобразовательная школа»	2	4,50	50,0	50,0	0,0	0,0
135	МКОУ «Нижнедороженская основная общеобразовательная школа»	1	3,00	0,0	0,0	100,0	0,0
136	МКОУ «Среднеапоченская средняя общеобразовательная школа»	1	3,00	0,0	0,0	100,0	0,0
Дмитриевский район		39	3,26	2,6	20,5	76,9	0,0
137	МКОУ «Средняя общеобразовательная школа №2 г. Дмитриева»	17	3,35	5,9	23,5	70,6	0,0
138	МКОУ «Средняя общеобразовательная школа №1 г. Дмитриева»	15	3,13	0,0	13,3	86,7	0,0
139	МКОУ «Поповкинская основная общеобразовательная школа»	3	3,00	0,0	0,0	100,0	0,0
140	МКОУ «Первоавгустовская средняя общеобразовательная школа»	2	4,00	0,0	100,0	0,0	0,0
141	МКОУ «Крупецкая средняя общеобразовательная школа»	1	3,00	0,0	0,0	100,0	0,0

№ п/п	Наименование общеобразовательной организации	Количество участников ОГЭ, абс.	Средняя отметка	Количество участников ОГЭ, получивших отметки, %			
				«5»	«4»	«3»	«2»
142	МКОУ «Генеральшинская средняя общеобразовательная школа»	1	3,00	0,0	0,0	100,0	0,0
Железногорский район		18	3,83	27,8	33,3	33,3	5,6
143	МКОУ «Студенокская средняя общеобразовательная школа Железногорского района Курской области»	7	4,14	28,6	57,1	14,3	0,0
144	МКОУ «Михайловская средняя общеобразовательная школа Железногорского района Курской области»	5	3,40	20,0	20,0	40,0	20,0
145	МКОУ «Рышковская средняя общеобразовательная школа Железногорского района Курской области»	2	3,50	0,0	50,0	50,0	0,0
146	МКОУ «Веретенинская основная общеобразовательная школа Железногорского района Курской области»	1	5,00	100,0	0,0	0,0	0,0
147	МКОУ «Троицкая средняя общеобразовательная школа Железногорского района Курской области»	1	3,00	0,0	0,0	100,0	0,0
148	МКОУ «Разветьевская средняя общеобразовательная школа Железногорского района Курской области»	1	5,00	100,0	0,0	0,0	0,0
149	МКОУ «Новоандросовская средняя общеобразовательная школа Железногорского района Курской области»	1	3,00	0,0	0,0	100,0	0,0
Золотухинский район		42	3,83	19,0	45,2	35,8	0,0
150	МБОУ «Будановская средняя общеобразовательная школа имени Героя Советского Союза М. В. Грешилова»	8	3,38	0,0	37,5	62,5	0,0
151	МБОУ «Золотухинская средняя общеобразовательная школа»	6	4,00	16,7	66,7	16,6	0,0
152	МБОУ «Жерновецкая средняя общеобразовательная школа»	6	3,67	0,0	66,7	33,3	0,0
153	МКОУ «Фентисовская основная общеобразовательная школа»	5	3,00	0,0	0,0	100,0	0,0
154	МБОУ «Солнечная средняя общеобразовательная школа»	4	4,50	50,0	50,0	0,0	0,0
155	МБОУ «Свободинская средняя общеобразовательная школа»	4	4,50	75,0	0,0	25,0	0,0
156	МКОУ «Дмитриевская основная общеобразовательная школа»	3	4,33	33,3	66,7	0,0	0,0
157	МКОУ «Золотухинская основная общеобразовательная школа»	2	4,00	0,0	100,0	0,0	0,0
158	МКОУ «Новоспасская средняя общеобразовательная школа»	2	4,00	0,0	100,0	0,0	0,0
159	МКОУ «Казанская основная общеобразовательная школа»	2	4,00	50,0	0,0	50,0	0,0
Касторенский район		64	3,58	1,6	54,7	43,7	0,0
160	МКОУ «Касторенская средняя общеобразовательная школа №1»	22	3,68	4,5	59,1	36,4	0,0
161	МКОУ «Касторенская средняя общеобразовательная школа №2»	9	3,44	0,0	44,4	55,6	0,0
162	МКОУ «Олымская средняя общеобразовательная школа»	9	3,67	0,0	66,7	33,3	0,0
163	МКОУ «Октябрьская средняя общеобразовательная школа»	5	3,80	0,0	80,0	20,0	0,0
164	МКОУ «Новокасторенская средняя общеобразовательная школа»	5	4,00	0,0	100,0	0,0	0,0
165	МКОУ «Верхнеграйворонская основная общеобразовательная школа»	4	3,50	0,0	50,0	50,0	0,0
166	МКОУ «Успенская средняя общеобразовательная школа»	3	3,33	0,0	33,3	66,7	0,0
167	МКОУ «Ореховская средняя общеобразовательная школа»	2	3,00	0,0	0,0	100,0	0,0
168	МКОУ «Благодатенская средняя общеобразовательная школа»	2	3,00	0,0	0,0	100,0	0,0
169	МКОУ «Краснодолинская средняя общеобразовательная школа»	1	3,00	0,0	0,0	100,0	0,0
170	МКОУ «Жерновецкая средняя общеобразовательная школа»	1	3,00	0,0	0,0	100,0	0,0
171	МКОУ «Бычковская средняя общеобразовательная школа»	1	3,00	0,0	0,0	100,0	0,0
Коньшевский район		11	3,27	0,0	27,3	72,7	0,0
172	МКОУ «Старобелицкая средняя общеобразовательная школа»	3	3,33	0,0	33,3	66,7	0,0
173	МКОУ «Беляевская средняя общеобразовательная школа»	2	3,50	0,0	50,0	50,0	0,0
174	МКОУ «Коньшевская средняя общеобразовательная школа»	2	3,50	0,0	50,0	50,0	0,0
175	МКОУ «Ширковская основная общеобразовательная школа»	1	3,00	0,0	0,0	100,0	0,0
176	МКОУ «Жигаевская средняя общеобразовательная школа»	1	3,00	0,0	0,0	100,0	0,0
177	МКОУ «Васильевская средняя общеобразовательная школа»	1	3,00	0,0	0,0	100,0	0,0
178	МКОУ «Глазовская средняя общеобразовательная школа»	1	3,00	0,0	0,0	100,0	0,0

№ п/п	Наименование общеобразовательной организации	Количество участников ОГЭ, абс.	Средняя отметка	Количество участников ОГЭ, получивших отметки, %			
				«5»	«4»	«3»	«2»
Кореневский район		61	3,56	8,2	42,6	45,9	3,3
179	МКОУ «Кореневская средняя общеобразовательная школа №1 им. В. Крохина»	15	3,80	13,3	53,3	33,4	0,0
180	МКОУ «Ольговская средняя общеобразовательная школа»	10	3,60	20,0	20,0	60,0	0,0
181	МКОУ «Верхне-Грунская средняя общеобразовательная школа»	9	3,44	0,0	55,6	33,3	11,1
182	МКОУ «Кореневская средняя общеобразовательная школа №2»	7	3,86	14,3	57,1	28,6	0,0
183	МКОУ «Комаровская средняя общеобразовательная школа»	5	3,20	0,0	20,0	80,0	0,0
184	МКОУ «Благодатенская средняя общеобразовательная школа»	4	3,00	0,0	0,0	100,0	0,0
185	МКОУ «Обуховская основная общеобразовательная школа»	3	4,00	0,0	100,0	0,0	0,0
186	МКОУ «Шептуховская средняя общеобразовательная школа»	3	3,33	0,0	33,3	66,7	0,0
187	МКОУ «Любимовская средняя общеобразовательная школа»	2	2,50	0,0	0,0	50,0	50,0
188	МКОУ «Толпинская средняя общеобразовательная школа»	1	4,00	0,0	100,0	0,0	0,0
189	МКОУ «Снагостская средняя общеобразовательная школа»	1	4,00	0,0	100,0	0,0	0,0
190	МКОУ «Викторовская средняя общеобразовательная школа»	1	3,00	0,0	0,0	100,0	0,0
Курский район		139	3,53	4,3	46,0	48,3	1,4
191	МБОУ «Верхнемедведицкая средняя общеобразовательная школа»	25	3,96	4,0	88,0	8,0	0,0
192	МБОУ «Средняя общеобразовательная школа имени Александра Невского»	20	3,35	0,0	35,0	65,0	0,0
193	МБОУ «Полевской лицей»	18	3,28	0,0	27,8	72,2	0,0
194	МБОУ «Рышковская средняя общеобразовательная школа»	12	3,50	0,0	50,0	50,0	0,0
195	МБОУ «Бесединская средняя общеобразовательная школа»	10	3,20	10,0	20,0	50,0	20,0
196	МБОУ «Щетинская основная общеобразовательная школа»	8	3,13	0,0	12,5	87,5	0,0
197	МБОУ «Шумаковская средняя общеобразовательная школа»	8	4,25	25,0	75,0	0,0	0,0
198	МБОУ «Ноздрачевская средняя общеобразовательная школа»	7	3,00	0,0	0,0	100,0	0,0
199	МБОУ «Полянская средняя общеобразовательная школа» имени Гвардии лейтенанта М.И. Ходыревского	6	3,17	0,0	16,7	83,3	0,0
200	МБОУ «Средняя общеобразовательная школа №23 имени Героя Советского Союза Ачкасова С.В.»	6	3,67	16,7	33,3	50,0	0,0
201	МБОУ «Ушаковская средняя общеобразовательная школа»	4	4,00	0,0	100,0	0,0	0,0
202	МБОУ «Глебовская средняя общеобразовательная школа»	4	3,25	0,0	25,0	75,0	0,0
203	МБОУ «Гнездиловская средняя общеобразовательная школа»	3	4,00	33,3	33,3	33,4	0,0
204	МБОУ «Курасовская основная общеобразовательная школа»	2	4,00	0,0	100,0	0,0	0,0
205	МБОУ «Винниковская средняя общеобразовательная школа»	2	3,50	0,0	50,0	50,0	0,0
206	МБОУ «Косиновская средняя общеобразовательная школа»	2	3,50	0,0	50,0	50,0	0,0
207	МБОУ «Клюквинская средняя общеобразовательная школа»	2	4,00	0,0	100,0	0,0	0,0
Курчатовский район		37	3,24	5,4	27,0	54,1	13,5
208	МКОУ «Средняя общеобразовательная школа №1 поселка имени Карла Либкнехта»	14	2,93	0,0	21,4	50,0	28,6
209	МКОУ «Средняя общеобразовательная школа №2 поселка имени Карла Либкнехта»	6	4,00	33,3	33,3	33,4	0,0
210	МКОУ «Дичнянская средняя общеобразовательная школа»	4	4,00	0,0	100,0	0,0	0,0
211	МКОУ «Макаровская средняя общеобразовательная школа»	3	3,00	0,0	0,0	100,0	0,0
212	МКОУ «Иванинская средняя общеобразовательная школа»	3	3,00	0,0	0,0	100,0	0,0
213	МКОУ «Никольская средняя общеобразовательная школа»	2	3,00	0,0	0,0	100,0	0,0
214	МКОУ «Афанасьевская средняя общеобразовательная школа»	2	3,50	0,0	50,0	50,0	0,0
215	МКОУ «Дроняевская средняя общеобразовательная школа»	2	2,50	0,0	0,0	50,0	50,0
216	МКОУ «Чаплинская средняя общеобразовательная школа»	1	3,00	0,0	0,0	100,0	0,0
Льговский район		40	4,08	30,0	47,5	22,5	0,0
217	МБОУ «Шерекинская средняя общеобразовательная школа»	7	4,00	28,6	42,9	28,5	0,0
218	МБОУ «Сугровская основная общеобразовательная школа»	5	3,80	20,0	40,0	40,0	0,0
219	МБОУ «Иванчиковская средняя общеобразовательная школа»	5	4,20	40,0	40,0	20,0	0,0
220	МБОУ «Густомойская средняя общеобразовательная школа»	4	4,75	75,0	25,0	0,0	0,0

№ п/п	Наименование общеобразовательной организации	Количество участников ОГЭ, абс.	Средняя отметка	Количество участников ОГЭ, получивших отметки, %			
				«5»	«4»	«3»	«2»
221	МБОУ «Селекционная средняя общеобразовательная школа»	4	4,75	75,0	25,0	0,0	0,0
222	МБОУ «Кудинцевская средняя общеобразовательная школа»	3	3,67	0,0	66,7	33,3	0,0
223	МБОУ «Цуканово-Бобрицкая основная общеобразовательная школа»	2	3,50	0,0	50,0	50,0	0,0
224	МБОУ «Ольшанская основная общеобразовательная школа»	2	4,00	0,0	100,0	0,0	0,0
225	МБОУ «Колонтаевская средняя общеобразовательная школа»	2	4,00	50,0	0,0	50,0	0,0
226	МБОУ «Кромбыковская средняя общеобразовательная школа имени Героя Советского Союза Г.И. Гурьева»	2	4,00	0,0	100,0	0,0	0,0
227	МБОУ «Верхнедеревенская средняя общеобразовательная школа»	2	3,50	0,0	50,0	50,0	0,0
228	МБОУ «Малеевская основная общеобразовательная школа»	1	4,00	0,0	100,0	0,0	0,0
229	МБОУ «Марицкая средняя общеобразовательная школа имени капитана 1 ранга К.А. Иванова»	1	4,00	0,0	100,0	0,0	0,0
Мантуровский район		45	3,49	2,2	46,7	48,9	2,2
230	МОУ «Кривецкая средняя общеобразовательная школа»	17	3,53	0,0	58,8	35,3	5,9
231	МОУ «Ястребовская средняя общеобразовательная школа имени И.И. Золотухина»	7	3,29	0,0	28,6	71,4	0,0
232	МОУ «Мяснянская основная общеобразовательная школа»	3	3,67	0,0	66,7	33,3	0,0
233	МОУ «Репецкая средняя общеобразовательная школа»	3	3,00	0,0	0,0	100,0	0,0
234	МОУ «Мантуровская средняя общеобразовательная школа»	3	4,00	33,3	33,3	33,4	0,0
235	МОУ «1-Засеймская средняя общеобразовательная школа»	3	3,67	0,0	66,7	33,3	0,0
236	МОУ «Кривецкая основная общеобразовательная школа»	2	4,00	0,0	100,0	0,0	0,0
237	МОУ «Зареченская основная общеобразовательная школа»	2	3,50	0,0	50,0	50,0	0,0
238	МОУ «Свинецкая основная общеобразовательная школа»	1	3,00	0,0	0,0	100,0	0,0
239	МОУ «Останинская основная общеобразовательная школа»	1	4,00	0,0	100,0	0,0	0,0
240	МОУ «Гущинская основная общеобразовательная школа»	1	3,00	0,0	0,0	100,0	0,0
241	МОУ «Больше-Бутырская основная общеобразовательная школа»	1	3,00	0,0	0,0	100,0	0,0
242	МОУ «2-Засеймская средняя общеобразовательная школа»	1	3,00	0,0	0,0	100,0	0,0
Медвенский район		82	3,39	6,1	30,5	59,7	3,7
243	МКОУ «Медвенская средняя общеобразовательная школа имени Героя Советского Союза Г.М. Певнева»	27	3,63	18,5	25,9	55,6	0,0
244	МОКУ «Паникинская средняя общеобразовательная школа»	11	3,36	0,0	45,5	45,4	9,1
245	МОКУ «Любицкая средняя общеобразовательная школа»	8	3,13	0,0	25,0	62,5	12,5
246	МОКУ «Вышнереутчанская средняя общеобразовательная школа»	5	2,80	0,0	0,0	80,0	20,0
247	МОКУ «Амосовская средняя общеобразовательная школа»	5	3,40	0,0	40,0	60,0	0,0
248	МОКУ «Коммунарская средняя общеобразовательная школа»	4	3,00	0,0	0,0	100,0	0,0
249	МОКУ «Высококондворская средняя общеобразовательная школа имени трижды Героя Советского Союза И.Н. Кожедуба»	4	3,50	0,0	50,0	50,0	0,0
250	МОКУ «Панинская основная общеобразовательная школа»	3	3,67	0,0	66,7	33,3	0,0
251	МОКУ «Нижнереутчанская средняя общеобразовательная школа имени писателя К.Д. Воробьева»	3	4,00	0,0	100,0	0,0	0,0
252	МОКУ «Чермошнянская основная общеобразовательная школа»	2	3,50	0,0	50,0	50,0	0,0
253	МОКУ «Тарасовская средняя общеобразовательная школа»	2	3,00	0,0	0,0	100,0	0,0
254	МОКУ «Спасская средняя общеобразовательная школа»	2	3,00	0,0	0,0	100,0	0,0
255	МОКУ «Любачанская средняя общеобразовательная школа»	2	3,00	0,0	0,0	100,0	0,0
256	МОКУ «Китаевская средняя общеобразовательная школа»	2	3,00	0,0	0,0	100,0	0,0
257	МОКУ «Вышне-Дубовецкая основная общеобразовательная школа»	1	3,00	0,0	0,0	100,0	0,0
258	МОКУ «Гостомлянская средняя общеобразовательная школа»	1	4,00	0,0	100,0	0,0	0,0
Обоянский район		123	3,67	9,8	48,8	40,6	0,8
259	МБОУ «Обоянская средняя общеобразовательная школа №2»	35	3,60	11,4	40,0	45,7	2,9

№ п/п	Наименование общеобразовательной организации	Количество участников ОГЭ, абс.	Средняя отметка	Количество участников ОГЭ, получивших отметки, %			
				«5»	«4»	«3»	«2»
260	МБОУ «Обоянская средняя общеобразовательная школа №1»	24	4,00	25,0	50,0	25,0	0,0
261	МБОУ «Обоянская средняя общеобразовательная школа №3»	13	3,15	0,0	15,4	84,6	0,0
262	МБОУ «Зоринская средняя общеобразовательная школа»	10	3,70	10,0	50,0	40,0	0,0
263	МБОУ «Жосиновская основная общеобразовательная школа»	7	3,43	0,0	42,9	57,1	0,0
264	МБОУ «Рыбинобудская средняя общеобразовательная школа»	6	3,50	0,0	50,0	50,0	0,0
265	МБОУ «Афанасьевская средняя общеобразовательная школа»	6	4,00	16,7	66,7	16,6	0,0
266	МБОУ «Котельниковская основная общеобразовательная школа»	4	4,00	0,0	100,0	0,0	0,0
267	МБОУ «Рудавская средняя общеобразовательная школа»	4	3,75	0,0	75,0	25,0	0,0
268	МБОУ «Камынинская основная общеобразовательная школа»	3	4,00	0,0	100,0	0,0	0,0
269	МБОУ «Быкановская средняя общеобразовательная школа»	3	3,33	0,0	33,3	66,7	0,0
270	МБОУ «Чекмаревская основная общеобразовательная школа»	2	4,00	0,0	100,0	0,0	0,0
271	МБОУ «Нижне-Солотинская основная общеобразовательная школа»	2	3,50	0,0	50,0	50,0	0,0
272	МБОУ «Малокрюковская основная общеобразовательная школа»	2	4,00	0,0	100,0	0,0	0,0
273	МБОУ «Верхне-Бабинская основная общеобразовательная школа»	1	4,00	0,0	100,0	0,0	0,0
274	МБОУ «Каменская средняя общеобразовательная школа»	1	3,00	0,0	0,0	100,0	0,0
Октябрьский район		26	4,04	23,1	57,7	19,2	0,0
275	МКОУ «Черницынская средняя общеобразовательная школа»	8	4,13	25,0	62,5	12,5	0,0
276	МКОУ «Залининская средняя общеобразовательная школа»	6	4,17	33,3	50,0	16,7	0,0
277	МКОУ «Ленинская средняя общеобразовательная школа с углубленным изучением отдельных предметов»	6	4,17	16,7	83,3	0,0	0,0
278	МКОУ «Ванинская средняя общеобразовательная школа»	2	3,50	0,0	50,0	50,0	0,0
279	МКОУ «Половневская средняя общеобразовательная школа»	2	3,50	0,0	50,0	50,0	0,0
280	МКОУ «Артюховская основная общеобразовательная школа»	1	3,00	0,0	0,0	100,0	0,0
281	МКОУ «Плотовская средняя общеобразовательная школа»	1	5,00	100,0	0,0	0,0	0,0
Поныровский район		25	3,64	4,0	56,0	40,0	0,0
282	МКОУ «Поныровская средняя общеобразовательная школа Поныровского района Курской области»	15	3,73	6,7	60,0	33,3	0,0
283	МКОУ «Первопоныровская основная общеобразовательная школа»	3	3,67	0,0	66,7	33,3	0,0
284	МКОУ «Краснооктябрьская средняя общеобразовательная школа»	2	3,50	0,0	50,0	50,0	0,0
285	МКОУ «Березовецкая основная общеобразовательная школа»	1	3,00	0,0	0,0	100,0	0,0
286	МКОУ «Становская средняя общеобразовательная школа»	1	4,00	0,0	100,0	0,0	0,0
287	МКОУ «Брусовская средняя общеобразовательная школа»	1	3,00	0,0	0,0	100,0	0,0
288	МКОУ «Игишевская средняя общеобразовательная школа»	1	3,00	0,0	0,0	100,0	0,0
289	МКОУ «Ольховатская средняя общеобразовательная школа»	1	4,00	0,0	100,0	0,0	0,0
Пристенский район		54	3,35	3,7	29,6	64,8	1,9
290	МКОУ «Средняя общеобразовательная школа №1 п. Пристень»	20	3,30	0,0	30,0	70,0	0,0
291	МКОУ «Средняя общеобразовательная школа №2 пос. Пристень»	12	3,42	8,3	25,0	66,7	0,0
292	МКОУ «Сазановская средняя общеобразовательная школа»	6	3,00	0,0	16,7	66,6	16,7
293	МКОУ «Черновецкая средняя общеобразовательная школа»	5	3,20	0,0	20,0	80,0	0,0
294	МКОУ «Нагольненская основная общеобразовательная школа»	3	3,00	0,0	0,0	100,0	0,0
295	МКОУ «Среднеольшанская средняя общеобразовательная школа»	3	3,33	0,0	33,3	66,7	0,0
296	МКОУ «Пристенская средняя общеобразовательная школа»	2	4,50	50,0	50,0	0,0	0,0
297	МКОУ «Луговская основная общеобразовательная школа»	1	4,00	0,0	100,0	0,0	0,0
298	МКОУ «Котовская основная общеобразовательная школа»	1	4,00	0,0	100,0	0,0	0,0
299	МКОУ «Кировская средняя общеобразовательная школа»	1	4,00	0,0	100,0	0,0	0,0

№ п/п	Наименование общеобразовательной организации	Количество участников ОГЭ, абс.	Средняя отметка	Количество участников ОГЭ, получивших отметки, %			
				«5»	«4»	«3»	«2»
Рыльский район		96	4,24	27,1	69,8	3,1	0,0
300	МБОУ «Рыльская средняя общеобразовательная школа №4»	46	4,35	34,8	65,2	0,0	0,0
301	МБОУ «Ивановская средняя общеобразовательная школа»	14	4,07	21,4	64,3	14,3	0,0
302	МБОУ «Куйбышевская средняя общеобразовательная школа»	11	4,00	9,1	81,8	9,1	0,0
303	МБОУ «Локотская средняя общеобразовательная школа»	7	4,14	14,3	85,7	0,0	0,0
304	МБОУ «Щекинская средняя общеобразовательная школа»	6	4,00	0,0	100,0	0,0	0,0
305	МБОУ «Большегнеушевская средняя общеобразовательная школа»	5	4,40	40,0	60,0	0,0	0,0
306	МБОУ «Рыльская средняя общеобразовательная школа №1 им. Г.И. Шелехова»	2	4,50	50,0	50,0	0,0	0,0
307	МБОУ «Рыльская основная общеобразовательная школа №2»	2	4,50	50,0	50,0	0,0	0,0
308	МБОУ «Крупецкая средняя общеобразовательная школа»	2	4,00	0,0	100,0	0,0	0,0
309	МБОУ «Костровская средняя общеобразовательная школа»	1	5,00	100,0	0,0	0,0	0,0
Советский район		53	4,13	28,3	56,6	15,1	0,0
310	МКОУ «Советская средняя общеобразовательная школа №2 имени Героя Советского Союза Ивана Дмитриевича Занина»	11	4,27	54,5	18,2	27,3	0,0
311	МКОУ «Советская средняя общеобразовательная школа №1»	11	4,09	18,2	72,7	9,1	0,0
312	МКОУ «Верхнеапоченская средняя общеобразовательная школа»	7	3,86	14,3	57,1	28,6	0,0
313	МКОУ «Волжанская средняя общеобразовательная школа имени Героя Социалистического Труда Василия Михайловича Репринцева»	4	4,25	25,0	75,0	0,0	0,0
314	МКОУ «Грязновская средняя общеобразовательная школа»	4	3,75	0,0	75,0	25,0	0,0
315	МКОУ «Березовчанская основная общеобразовательная школа»	3	4,33	33,3	66,7	0,0	0,0
316	МКОУ «Кшенская основная общеобразовательная школа»	2	4,50	50,0	50,0	0,0	0,0
317	МКОУ «Мармьжанская средняя общеобразовательная школа»	2	4,50	50,0	50,0	0,0	0,0
318	МКОУ «Ледовская средняя общеобразовательная школа»	2	4,00	0,0	100,0	0,0	0,0
319	МКОУ «Нижеграйворонская средняя общеобразовательная школа»	2	4,00	0,0	100,0	0,0	0,0
320	МКОУ «Михайлоанненская средняя общеобразовательная школа»	2	4,50	50,0	50,0	0,0	0,0
321	МКОУ «Крестищенская средняя общеобразовательная школа»	2	3,50	0,0	50,0	50,0	0,0
322	МКОУ «Нижегуровская основная общеобразовательная школа»	1	5,00	100,0	0,0	0,0	0,0
Солнцевский район		87	3,76	13,8	48,3	37,9	0,0
323	МКОУ «Солнцевская средняя общеобразовательная школа»	31	3,84	9,7	64,5	25,8	0,0
324	МКОУ «Никольская средняя общеобразовательная школа»	14	3,86	28,6	28,6	42,8	0,0
325	МКОУ «Зуевская основная общеобразовательная школа»	11	3,27	0,0	27,3	72,7	0,0
326	МКОУ «Шумаковская средняя общеобразовательная школа»	7	3,86	28,6	28,6	42,8	0,0
327	МКОУ «Суботинская средняя общеобразовательная школа»	5	3,40	0,0	40,0	60,0	0,0
328	МКОУ «Лещиноплотавская основная общеобразовательная школа»	4	3,50	0,0	50,0	50,0	0,0
329	МКОУ «Старолещинская средняя общеобразовательная школа»	4	3,50	0,0	50,0	50,0	0,0
330	МКОУ «Афанасьевская основная общеобразовательная школа»	3	4,00	0,0	100,0	0,0	0,0
331	МКОУ «Добро-Колодезская средняя общеобразовательная школа»	3	4,67	66,7	33,3	0,0	0,0
332	МКОУ «Максимовская основная общеобразовательная школа»	2	4,00	50,0	0,0	50,0	0,0
333	МКОУ «Сеймицкая средняя общеобразовательная школа»	1	4,00	0,0	100,0	0,0	0,0
334	МКОУ «Дежевская средняя общеобразовательная школа»	1	4,00	0,0	100,0	0,0	0,0
335	МКОУ «Бунинская средняя общеобразовательная школа»	1	4,00	0,0	100,0	0,0	0,0
Суджанский район		74	3,61	6,8	47,3	45,9	0,0
336	МКОУ «Гончаровская средняя общеобразовательная школа»	20	3,55	10,0	35,0	55,0	0,0
337	МКОУ «Суджанская средняя общеобразовательная школа №1»	16	3,69	12,5	43,8	43,7	0,0

№ п/п	Наименование общеобразовательной организации	Количество участников ОГЭ, абс.	Средняя отметка	Количество участников ОГЭ, получивших отметки, %			
				«5»	«4»	«3»	«2»
338	МКОУ «Суджанская средняя общеобразовательная школа №2»	13	3,62	7,7	46,2	46,1	0,0
339	МКОУ «Черкасскопореченская средняя общеобразовательная школа Суджанского района Курской области»	7	3,86	0,0	85,7	14,3	0,0
340	МКОУ «Казачелокнянская средняя общеобразовательная школа»	5	3,20	0,0	20,0	80,0	0,0
341	МКОУ «Погребская средняя общеобразовательная школа»	3	3,67	0,0	66,7	33,3	0,0
342	МКОУ «Плеховская основная общеобразовательная школа»	2	4,00	0,0	100,0	0,0	0,0
343	МКОУ «Махновская средняя общеобразовательная школа»	2	3,00	0,0	0,0	100,0	0,0
344	МКОУ «Воробжанская средняя общеобразовательная школа»	2	4,00	0,0	100,0	0,0	0,0
345	МКОУ «Русско-Пореченская основная общеобразовательная школа»	1	3,00	0,0	0,0	100,0	0,0
346	МКОУ «Ивницкая основная общеобразовательная школа»	1	4,00	0,0	100,0	0,0	0,0
347	МКОУ «Малолокнянская средняя общеобразовательная школа»	1	4,00	0,0	100,0	0,0	0,0
348	МКОУ «Замостянская средняя общеобразовательная школа»	1	3,00	0,0	0,0	100,0	0,0
Тимский район		38	3,68	15,8	36,8	47,4	0,0
349	МКОУ «Тимская средняя общеобразовательная школа имени Героя Советского Союза Н.В. Черных»	15	3,80	26,7	26,7	46,6	0,0
350	МКОУ «Волобуевская средняя общеобразовательная школа»	9	3,56	0,0	55,6	44,4	0,0
351	МКОУ «Погоженская основная общеобразовательная школа»	3	4,00	0,0	100,0	0,0	0,0
352	МКОУ «2-я Выгорновская основная общеобразовательная школа»	3	3,33	0,0	33,3	66,7	0,0
353	МКОУ «Леженская основная общеобразовательная школа»	2	3,50	0,0	50,0	50,0	0,0
354	МКОУ «Становская средняя общеобразовательная школа»	2	4,00	50,0	0,0	50,0	0,0
355	МКОУ «Быстрецкая средняя общеобразовательная школа имени Героя Советского Союза Орехова Т.Ф.»	2	3,00	0,0	0,0	100,0	0,0
356	МКОУ «Гниловская основная общеобразовательная школа»	1	5,00	100,0	0,0	0,0	0,0
357	МКОУ «Сокольская средняя общеобразовательная школа имени Героя Советского Союза Кретова А.Ф.»	1	3,00	0,0	0,0	100,0	0,0
Фатежский район		28	3,57	0,0	60,7	35,7	3,6
358	МКОУ «Фатежская средняя общеобразовательная школа №2»	9	4,00	0,0	100,0	0,0	0,0
359	МКОУ «Фатежская средняя общеобразовательная школа №1»	5	3,20	0,0	20,0	80,0	0,0
360	МКОУ «Сотниковская основная общеобразовательная школа имени героя Советского Союза Телевинова А. Р.»	2	3,50	0,0	50,0	50,0	0,0
361	МКОУ «Глебовская средняя общеобразовательная школа»	2	3,50	0,0	50,0	50,0	0,0
362	МКОУ «Верхнелюбавская средняя общеобразовательная школа»	2	3,50	0,0	50,0	50,0	0,0
363	МКОУ «Большежировская средняя общеобразовательная школа имени Героя Советского Союза Лукьянчикова Леонида Васильевича»	2	3,50	0,0	50,0	50,0	0,0
364	МКОУ «Большеанненковская средняя общеобразовательная школа»	2	3,50	0,0	50,0	50,0	0,0
365	МКОУ «Солдатская основная общеобразовательная школа»	1	4,00	0,0	100,0	0,0	0,0
366	МКОУ «Миленинская основная общеобразовательная школа»	1	3,00	0,0	0,0	100,0	0,0
367	МКОУ «Банинская основная общеобразовательная школа»	1	4,00	0,0	100,0	0,0	0,0
368	МКОУ «Хмелевская основная общеобразовательная школа»	1	2,00	0,0	0,0	0,0	100,0
Хомутовский район		29	3,07	0,0	13,8	79,3	6,9
369	МКОУ «Хомутовская средняя общеобразовательная школа имени Героя Советского Союза Н.И. Сечкина»	11	3,18	0,0	27,3	63,6	9,1
370	МКОУ «Калиновская средняя общеобразовательная школа»	10	2,90	0,0	0,0	90,0	10,0
371	МКОУ «Ольховская средняя общеобразовательная школа»	7	3,14	0,0	14,3	85,7	0,0
372	МКОУ «Гламаздинская средняя общеобразовательная школа»	1	3,00	0,0	0,0	100,0	0,0

№ п/п	Наименование общеобразовательной организации	Количество участников ОГЭ, абс.	Средняя отметка	Количество участников ОГЭ, получивших отметки, %			
				«5»	«4»	«3»	«2»
Черемисиновский район		37	3,78	21,6	37,8	37,9	2,7
373	МКОУ «Стакановская средняя общеобразовательная школа имени лейтенанта А.С. Сергеева»	11	3,55	9,1	36,4	54,5	0,0
374	МКОУ «Черемисиновская средняя общеобразовательная школа имени Героя Советского Союза И.Ф. Алтухова»	9	4,11	44,4	33,3	11,2	11,1
375	МКОУ «Покровская средняя общеобразовательная школа»	8	3,75	12,5	50,0	37,5	0,0
376	МКОУ «Русановская средняя общеобразовательная школа имени Виктора Степановича Шатохина»	6	3,50	0,0	50,0	50,0	0,0
377	МКОУ «Краснополянская средняя общеобразовательная школа имени дважды Героя Советского Союза генерал-полковника А.И. Родимцева»	2	4,00	50,0	0,0	50,0	0,0
378	МКОУ «Михайловская средняя общеобразовательная школа имени Героя Советского Союза Владимира Федоровича Нестерова»	1	5,00	100,0	0,0	0,0	0,0
Щигровский район		25	3,56	8,0	48,0	36,0	8,0
379	МКОУ «Защитенская средняя общеобразовательная школа»	9	3,78	22,2	44,4	22,3	11,1
380	МКОУ «Пригородненская средняя общеобразовательная школа»	6	3,50	0,0	66,7	16,6	16,7
381	МКОУ «Никольская средняя общеобразовательная школа»	5	3,20	0,0	20,0	80,0	0,0
382	МКОУ «Охочевская средняя общеобразовательная школа»	4	3,50	0,0	50,0	50,0	0,0
383	МКОУ «Знаменская средняя общеобразовательная школа»	1	4,00	0,0	100,0	0,0	0,0
Областные ОО		76	3,92	15,8	60,5	23,7	0,0
384	ОБОУ «Школа-интернат №4»	19	4,05	15,8	73,7	10,5	0,0
385	ОБОУ «Лицей-интернат №1»	19	3,95	15,8	63,2	21,0	0,0
386	ОБОУ «Лицей-интернат поселка имени Маршала Жукова»	13	3,92	23,1	46,2	30,7	0,0
387	ОКОУ для детей, нуждающихся в длительном лечении «Клюквинская санаторная школа-интернат»	7	4,29	42,9	42,9	14,2	0,0
388	ОБОУ «Школа-интернат №2 им. Г.А. Карманова»	6	3,67	0,0	66,7	33,3	0,0
389	ОКОУ «Ивановская школа-интернат для детей-сирот и детей, оставшихся без попечения родителей»	5	4,00	0,0	100,0	0,0	0,0
390	ОКОУ «Верхнелюбавская школа-интернат»	4	3,00	0,0	0,0	100,0	0,0
391	ОБОУ «Суджанская школа-интернат»	3	3,67	0,0	66,7	33,3	0,0
Итого по Курской области		2917	3,82	15,8	51,9	30,8	1,5

5.4. Уровень подготовки выпускников IX классов общеобразовательных организаций Курской области по биологии

Представленный анализ выполнения выпускниками IX классов общеобразовательных организаций Курской области заданий контрольных измерительных материалов основного государственного экзамена по биологии позволяет получить сведения об уровне подготовки выпускников по предмету, выявить недостатки в освоении отдельных элементов школьного курса биологии, определить направления совершенствования преподавания предмета в школе и спланировать в будущем образовательный процесс.

В таблице 5.4.1 представлены план экзаменационной работы по биологии в соответствии со спецификацией контрольных измерительных материалов для проведения в 2022 году основного государственного экзамена по биологии, утвержденной ФИПИ 27 октября 2021 года, и результаты подготовки по биологии выпускников IX классов общеобразовательных организаций Курской области 2022 года.

Таблица 5.4.1

План КИМ 2022 года по биологии при проведении ОГЭ и результаты подготовки выпускников IX классов общеобразовательных организаций Курской области

№ задания в работе	Проверяемые элементы содержания	Уровень сложности задания	Дифференцирующая способность задания, %	Средний процент выполнения заданий по Курской области, %
Часть 1				
1	Знать признаки биологических объектов на разных уровнях организации живого.	П	43	56
2	Клеточное строение организмов как доказательство их родства, единства живой природы.	Б	26	87
3	Царство Бактерии. Царство Грибы.	Б	27	82
4	Царство Растения.	Б	34	79
5	Царство Животные.	Б	26	85
6	Общий план строения и процессы жизнедеятельности. Сходство человека с животными и отличие от них. Размножение и развитие организма человека.	Б	27	86
7	Нейрогуморальная регуляция процессов жизнедеятельности организма.	Б	39	73
8	Опора и движение.	Б	28	86
9	Внутренняя среда. Транспорт веществ.	Б	34	78
10	Питание. Дыхание. Обмен веществ. Выделение. Покровы тела.	Б	31	79
11	Органы чувств.	Б	33	77
12	Психология и поведение человека.	Б	29	72
13	Соблюдение санитарно-гигиенических норм и правил здорового образа жизни. Приемы оказания первой доврачебной помощи.	Б	21	85
14	Влияние экологических факторов на организмы.	Б	30	81
15	Экосистемная организация живой природы. Биосфера. Учение об эволюции органического мира.	Б	40	73

№ задания в работе	Проверяемые элементы содержания	Уровень сложности задания	Дифференцирующая способность задания, %	Средний процент выполнения заданий по Курской области, %
16	Использовать понятийный аппарат и символический язык биологии; грамотно применять научные термины, понятия, теории, законы для объяснения наблюдаемых биологических объектов, явлений и процессов.	Б	30	79
17	Обладать приемами работы по критическому анализу полученной информации и пользоваться простейшими способами оценки ее достоверности.	Б	36	67
18	Обладать приемами работы с информацией биологического содержания, представленной в графической форме.	П	21	85
19	Умение проводить множественный выбор.	П	38	77
20	Умение проводить множественный выбор.	П	36	77
21	Знать признаки биологических объектов на разных уровнях организации живого. Умение устанавливать соответствие.	П	62	57
22	Умение определять последовательности биологических процессов, явлений, объектов.	П	27	85
23	Умение включать в биологический текст пропущенные термины и понятия из числа предложенных.	П	60	57
24	Умение соотносить морфологические признаки организма или его отдельных органов с предложенными моделями по заданному алгоритму	П	33	59
Часть 2				
25	Объяснять роль биологии в формировании современной естественнонаучной картины мира, в практической деятельности людей. Распознавать и описывать на рисунках (изображениях) признаки строения биологических объектов на разных уровнях организации живого.	В	37	31
26	Использовать научные методы с целью изучения биологических объектов, явлений и процессов: наблюдение, описание, проведение несложных биологических экспериментов	В	28	20
27	Умение работать с текстом биологического содержания (понимать, сравнивать, обобщать)	П	56	42
28	Умение работать со статистическими данными, представленными в табличной форме	В	62	31
29	Решать учебные задачи биологического содержания: проводить качественные и количественные расчеты, делать выводы на основании полученных результатов. Умение обосновывать необходимость рационального и здорового питания.	В	55	29

Уровни сложности задания: Б – базовый, П – повышенный, В – высокий.

Система оценивания отдельных заданий и работы в целом

На основании Рекомендаций по переводу суммы первичных баллов за экзаменационные работы основного государственного экзамена в пятибалльную систему оценивания в 2022 году, разработанных Федеральным государственным бюджетным научным учреждением «Федеральный институт педагогических измерений» (письмо Федеральной службы по надзору в сфере образования и науки от 14.02.2022 №04-36), приказом комитета образования и науки Курской области от 15.02.2022 №1-174 установлена шкала оценивания результатов выполнения экзаменационных работ по биологии для основного государственного экзамена в Курской области в 2022 году (таблица 5.4.2). На региональном уровне изменений в рекомендованной шкале оценивания результатов выполнения экзаменационных работ по биологии не проводилось.

Таблица 5.4.2

Шкала оценивания результатов выполнения экзаменационных работ по биологии при проведении основного государственного экзамена в Курской области в 2022 году

Отметка по пятибалльной шкале	«2»	«3»	«4»	«5»
Общий балл	0 – 12	13 – 24	25 – 35	36 – 45

Экзаменационная работа по биологии в 2022 году состояла из двух частей и включала в себя 29 заданий, различающихся формой и уровнем сложности.

Часть 1 содержала 24 задания с кратким ответом, из них: 16 заданий базового уровня сложности с ответом в виде одной цифры, соответствующей номеру правильного ответа; 8 заданий повышенного уровня сложности, из которых 1 задание с ответом в виде одного слова или словосочетания; 3 задания с выбором нескольких верных ответов; 3 задания на установление соответствия элементов двух информационных рядов; 1 задание на определение последовательности биологических процессов, явлений, объектов.

Часть 2 содержала 5 заданий с развернутым ответом, из них: 1 задание повышенного уровня сложности на работу с текстом; 1 задание на анализ статистических данных, представленных в табличной форме; 1 задание на анализ научных методов; 2 задания на применение биологических знаний и умений для решения практических задач.

Верный ответ на задания 1-17 оценивался в 1 балл.

За верный ответ на каждое из заданий 18-23 выставлялось 2 балла.

За верный ответ на задание 22 выставлялся 1 балл.

За полный верный ответ на задание 24 выставлялось 3 балла.

Выполнение заданий 25-29 оценивалось в зависимости от полноты и правильности ответа.

Максимальный первичный балл за выполнение экзаменационной работы по биологии – 45 баллов.

В таблице 5.4.3 представлена информация о результатах выполнения выпускниками IX классов общеобразовательных организаций Курской области заданий контрольных измерительных материалов ОГЭ 2022 года по биологии.

Таблица 5.4.3

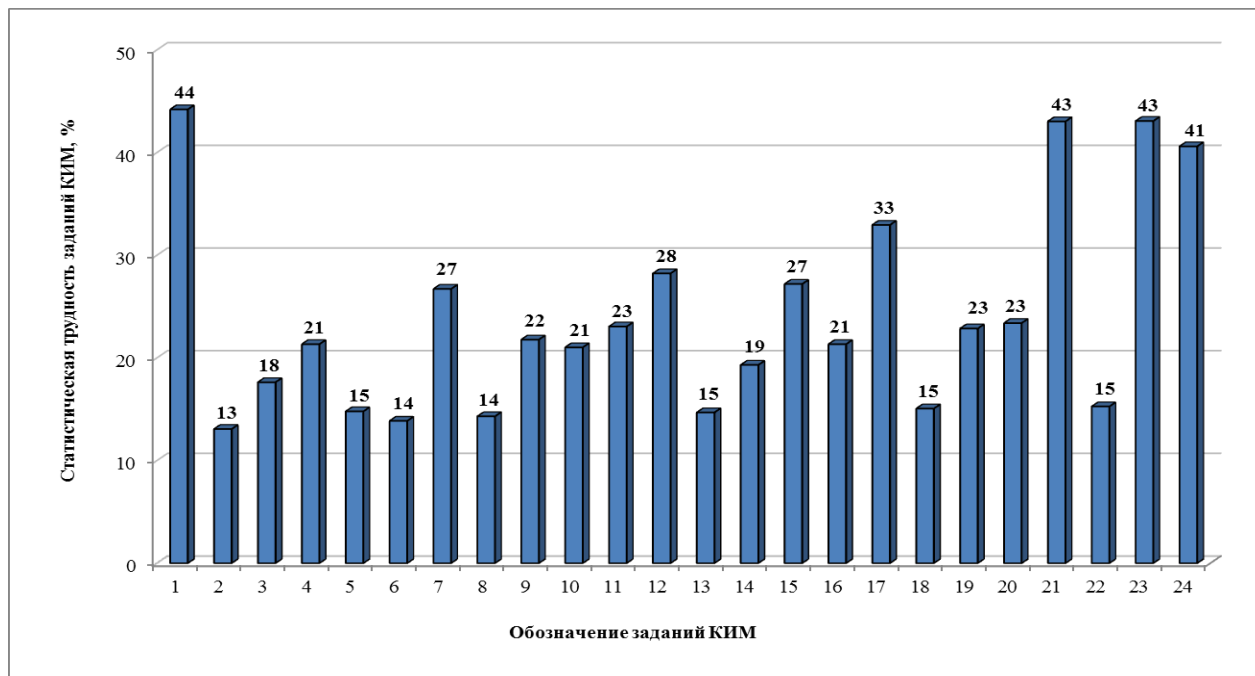
Результаты выполнения выпускниками IX классов
общеобразовательных организаций Курской области
заданий контрольных измерительных материалов ОГЭ 2022 года
по биологии

№ п/п	Показатель	Количество участников ОГЭ	
		абс.	%
1	Выполнили все задания	0	0,00
2	Выполнили все задания части 1	209	7,16
3	Выполнили все задания части 2	11	0,38
4	Не выполнили ни одного задания	0	0,00
5	Не выполнили ни одного задания части 1	0	0,00
6	Не выполнили ни одного задания части 2	755	25,88

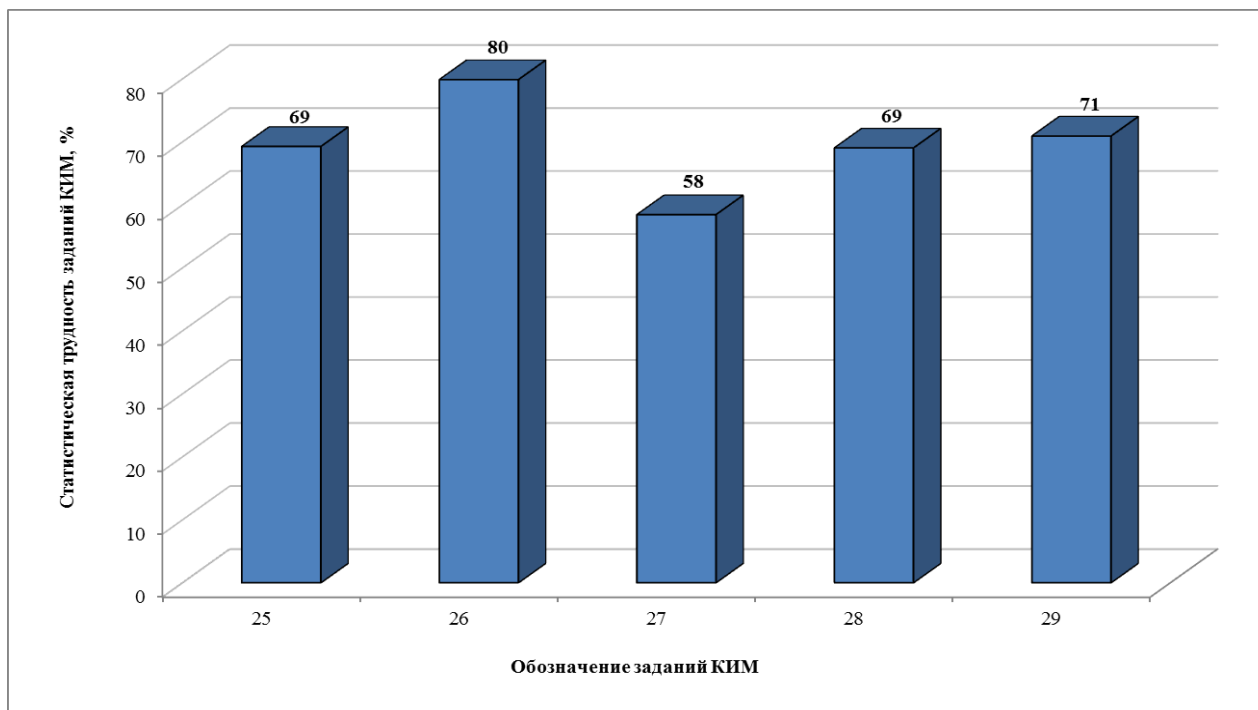
Выпускников, выполнивших все задания экзаменационной работы, нет. Выпускников, не выполнивших ни одного задания экзаменационной работы, нет. Все задания части 1 выполнили 209 (7,16%) выпускников общеобразовательных организаций. Выпускников, не выполнивших ни одного задания части 1, нет. Все задания части 2 выполнили 11 (0,38%) выпускников общеобразовательных организаций, 755 (25,88%) выпускников не приступили к выполнению заданий части 2.

Анализ качественных характеристик контрольных измерительных материалов ОГЭ 2022 года по биологии

На диаграмме 5.4.1 представлена статистическая трудность заданий контрольных измерительных материалов по результатам основного государственного экзамена по биологии в Курской области в 2022 году.



а) для заданий части 1



б) для заданий части 2

Диаграмма 5.4.1. Статистическая трудность заданий контрольных измерительных материалов по результатам основного государственного экзамена по биологии в Курской области в 2022 году

6. АНАЛИЗ РЕЗУЛЬТАТОВ ОСНОВНОГО ГОСУДАРСТВЕННОГО ЭКЗАМЕНА ПО ГЕОГРАФИИ. ОСНОВНОЙ ПЕРИОД

6.1. Общие результаты основного государственного экзамена по географии

В 2022 году в Курской области ОГЭ по географии сдавали 5487 выпускников IX классов общеобразовательных организаций региона.

Анализ результатов ОГЭ по географии проводился без учета результата двух участников ОГЭ, результаты которых были аннулированы ГЭК-IX в связи с нарушением ими Порядка.

Результаты ОГЭ по географии:

- количество участников ОГЭ, получивших удовлетворительный результат, – 5397 человек (98,4%);
- количество участников ОГЭ, получивших неудовлетворительный результат, – 88 человек (1,6%);
- качество знаний участников ОГЭ составило 82,1%;
- количество выпускников, получивших максимальное количество первичных баллов (31 балл), – 102 человека (1,86% от общего количества участников ОГЭ по географии).

В таблице 6.1.1 приведены общие результаты ОГЭ по географии в Курской области за 2019, 2022 годы.

На диаграмме 6.1.1 представлены общие результаты основного государственного экзамена по географии в Курской области за 2019, 2022 годы.

На диаграмме 6.1.2 представлены результаты выполнения экзаменационных работ по географии при проведении ГИА-IX в форме ОГЭ за 2019, 2022 годы.

Таблица 6.1.1

Общие результаты основного государственного экзамена
по географии в Курской области за 2019, 2022 годы

Год	Количество участников ОГЭ, абс.	Средняя отметка	Количество участников ОГЭ, получивших максимальный первичный балл, абс. (%)	Количество участников ОГЭ, получивших отметки				
				«5» абс., (%)	«4» абс., (%)	«5+4» абс., (%)	«3» абс., (%)	«2» абс., (%)
2019	4548	3,88	17 (0,37)	1038 (22,8)	2011 (44,2)	3049 (67,0)	1432 (31,5)	67 (1,5)
2022	5485	4,22	102 (1,86)	2261 (41,2)	2246 (40,9)	4507 (82,1)	890 (16,3)	88 (1,6)



Диаграмма 6.1.1. Общие результаты основного государственного экзамена по географии в Курской области за 2019, 2022 годы

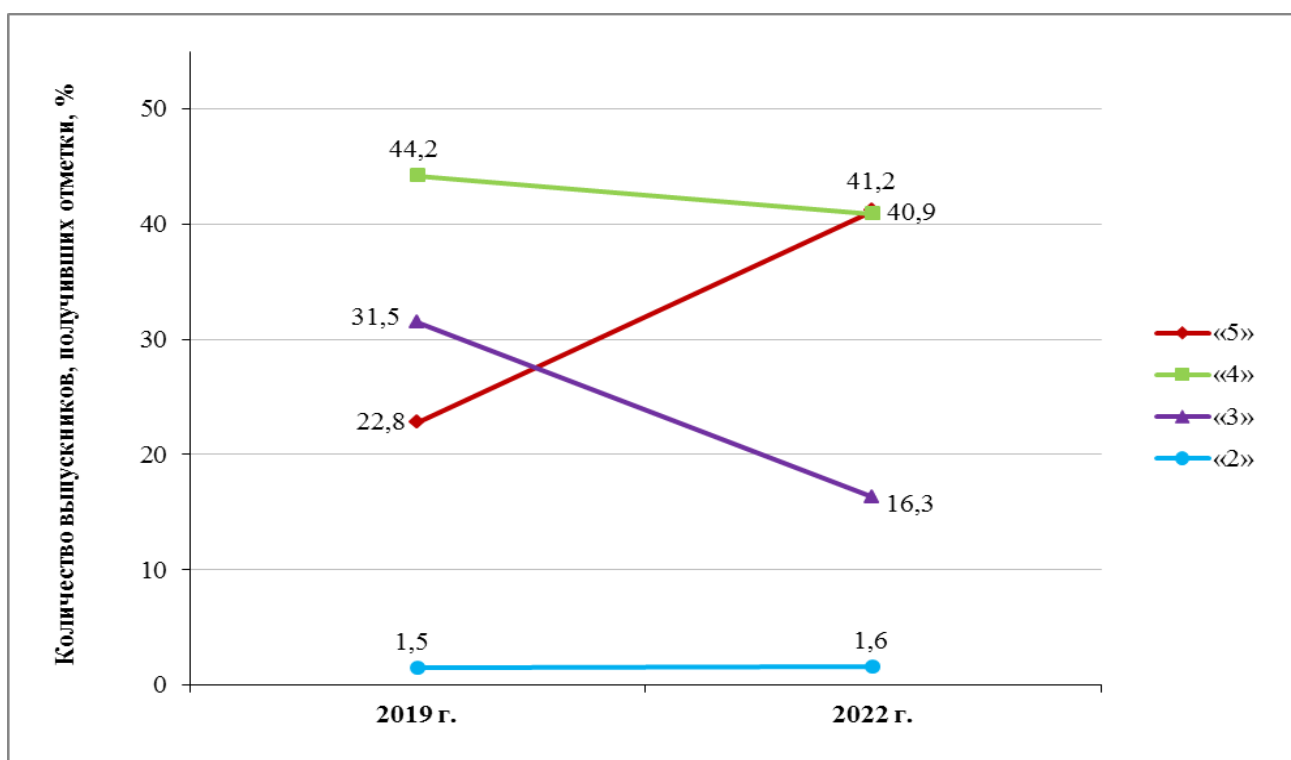
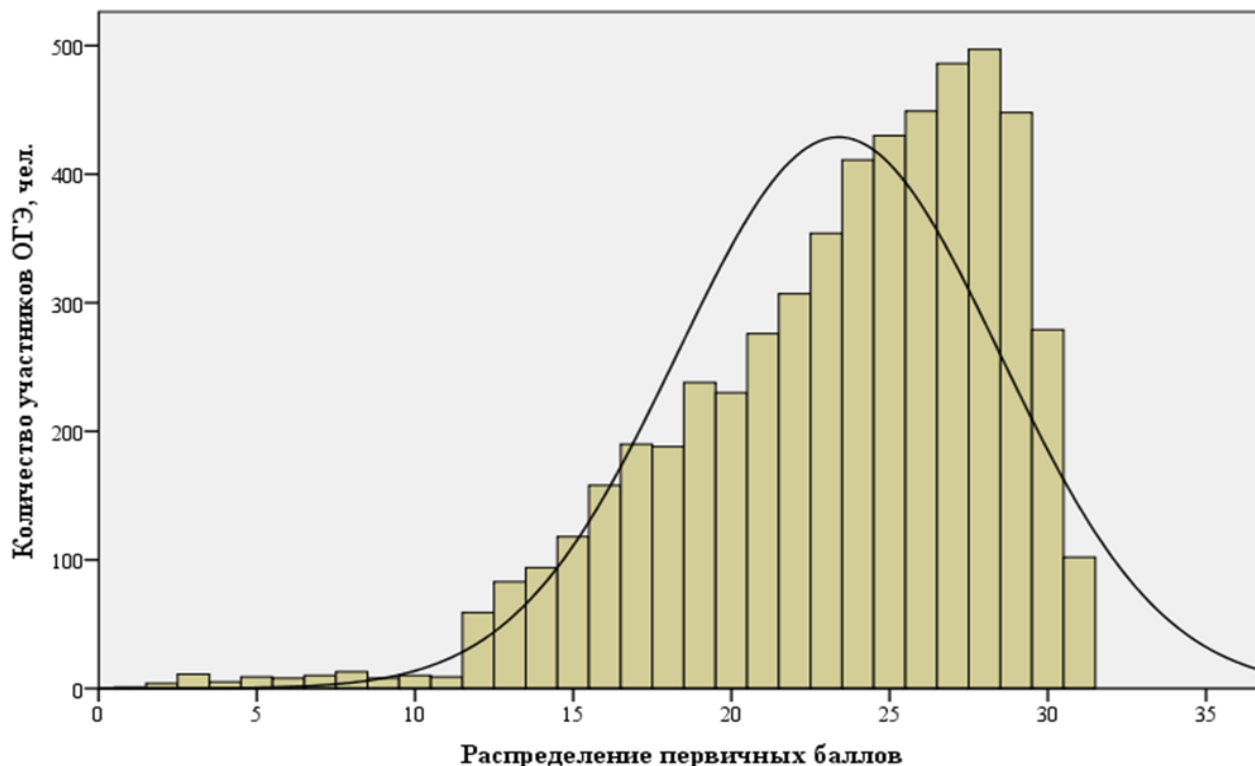


Диаграмма 6.1.2. Результаты выполнения экзаменационных работ по географии при проведении ГИА-IX в форме ОГЭ за 2019, 2022 годы.

6.2. Распределение первичных баллов основного государственного экзамена по географии выпускников IX классов общеобразовательных организаций Курской области

На гистограмме 6.2.1 представлено распределение первичных баллов, полученных выпускниками IX классов общеобразовательных организаций Курской области, сдававшими ОГЭ по географии в 2022 году в основной период.



Гистограмма 6.2.1. Распределение первичных баллов, полученных выпускниками IX классов общеобразовательных организаций Курской области, сдававшими ОГЭ по географии в 2022 году в основной период

Гистограмма распределения первичных баллов ОГЭ по географии по шкале от 0 до 31 имеет правостороннюю асимметрию, что говорит о преобладании результатов выше среднего значения. Наиболее часто встречаемый результат – 28 баллов (из 31 возможного) – 497 раз (9,06%).

В таблице 6.2.1 представлено распределение по диапазонам первичных баллов основного государственного экзамена по географии в 2022 году.

Таблица 6.2.1

Распределение по диапазонам первичных баллов основного государственного экзамена по географии в 2022 году

	Диапазон первичных баллов			
	0-11	12-18	19-25	26-31
Количество участников ОГЭ, %	1,60	16,23	40,95	41,22

В таблице 6.2.2 представлено распределение первичных баллов основного государственного экзамена по географии в 2022 году.

Таблица 6.2.2

Распределение первичных баллов основного государственного экзамена по географии в 2022 году

Полученные первичные баллы	Количество участников ОГЭ		% накопления
	абс.	%	
1	1	0,02	0,02
2	4	0,07	0,09
3	11	0,20	0,29
4	5	0,09	0,38
5	9	0,16	0,54
6	8	0,15	0,69
7	10	0,18	0,87
8	13	0,24	1,11
9	8	0,15	1,26
10	10	0,18	1,44
11	9	0,16	1,60
12	59	1,08	2,68
13	83	1,51	4,19
14	94	1,71	5,90
15	118	2,15	8,05
16	158	2,88	10,93

Полученные первичные баллы	Количество участников ОГЭ		% накопления
	абс.	%	
17	190	3,46	14,39
18	188	3,43	17,82
19	238	4,34	22,16
20	230	4,19	26,35
21	276	5,03	31,38
22	307	5,60	36,98
23	354	6,45	43,43
24	411	7,49	50,92
25	430	7,84	58,76
26	449	8,19	66,95
27	486	8,86	75,81
28	497	9,06	84,87
29	448	8,18	93,05
30	279	5,09	98,14
31	102	1,86	100,00
Итого	100,00		

6.3. Результаты основного государственного экзамена по географии выпускников IX классов общеобразовательных организаций Курской области

Средняя отметка по результатам основного государственного экзамена по географии в 2022 году в разрезе муниципальных районов и городских округов Курской области в сравнении со средней отметкой по региону представлена на диаграмме 6.3.1.

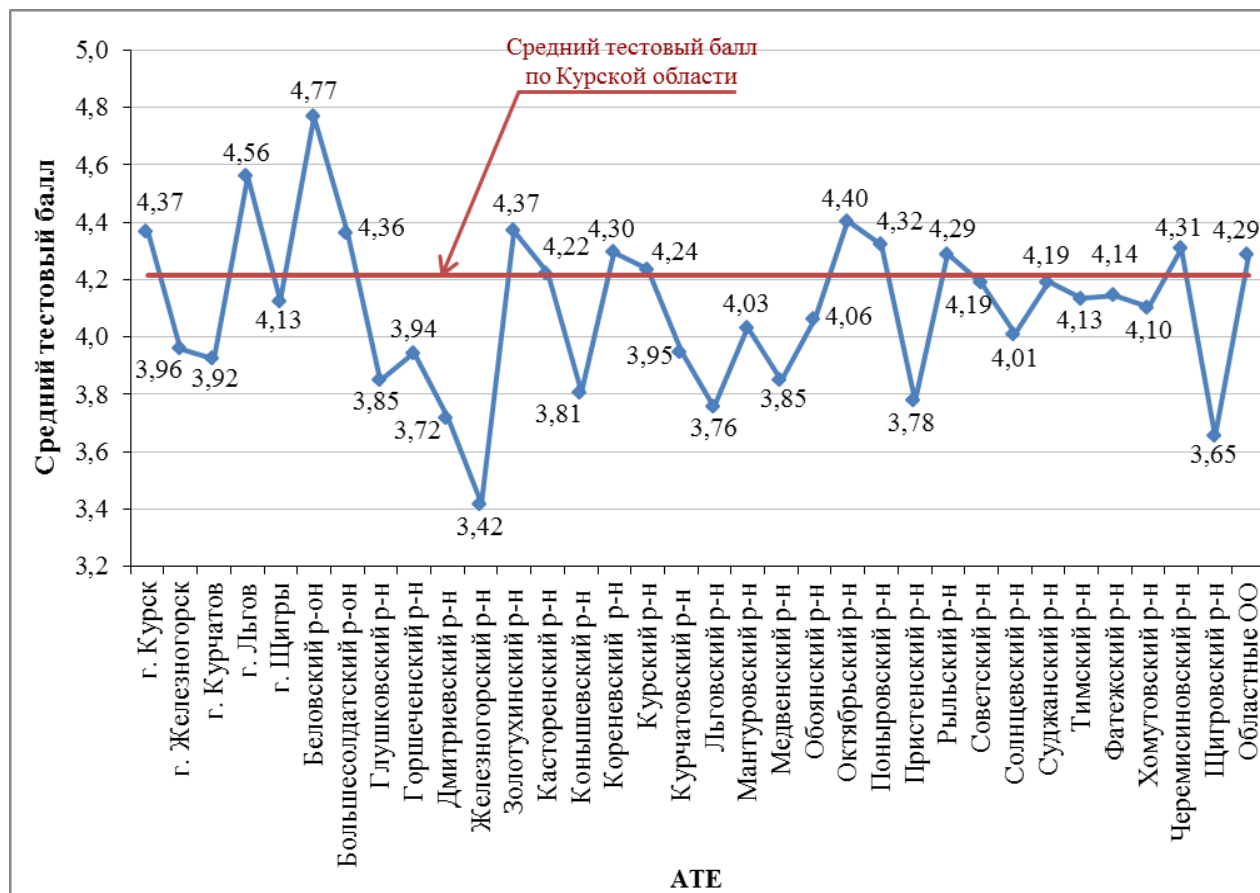


Диаграмма 6.3.1. Средняя отметка по результатам основного государственного экзамена по географии в 2022 году в разрезе муниципальных районов и городских округов Курской области

В таблице 6.3.1 приведены результаты основного государственного экзамена по географии в 2022 году выпускников IX классов общеобразовательных организаций Курской области в разрезе административно-территориальных единиц региона.

Результаты основного государственного экзамена по географии в 2022 году выпускников IX классов общеобразовательных организаций Курской области в разрезе общеобразовательных организаций региона представлены в таблице 6.3.2.

Таблица 6.3.1

Результаты основного государственного экзамена по географии
в 2022 году выпускников IX классов общеобразовательных организаций
Курской области в разрезе АТЕ

№ п/п	АТЕ	Количество участников ОГЭ, абс.	Средняя отметка	Количество участников ОГЭ, получивших отметки, %				
				«5»	«4»	«5+4»	«3»	«2»
1	г. Курск	2229	4,37	49,3	39,3	88,6	10,7	0,7
2	г. Железногорск	401	3,96	25,7	46,9	72,6	24,7	2,7
3	г. Курчатов	169	3,92	27,8	42,0	69,8	24,9	5,3
4	г. Льгов	125	4,56	64,0	28,0	92,0	8,0	0,0
5	г. Щигры	111	4,13	34,2	47,7	81,9	14,5	3,6
6	Беловский р-н	52	4,77	78,8	19,2	98,0	2,0	0,0
7	Большесолдатский р-н	36	4,36	47,2	41,7	88,9	11,1	0,0
8	Глушковский р-н	139	3,85	15,1	54,7	69,8	30,2	0,0
9	Горшеченский р-н	71	3,94	23,9	46,5	70,4	29,6	0,0
10	Дмитриевский р-н	39	3,72	23,1	25,6	48,7	51,3	0,0
11	Железногорский р-н	67	3,42	11,9	35,8	47,7	34,4	17,9
12	Золотухинский р-н	108	4,37	53,7	29,6	83,3	16,7	0,0
13	Касторенский р-н	45	4,22	28,9	64,4	93,3	6,7	0,0
14	Коньшевский р-н	57	3,81	24,6	33,3	57,9	40,3	1,8
15	Кореневский р-н	118	4,30	50,0	33,1	83,1	13,5	3,4
16	Курский р-н	208	4,24	42,8	38,0	80,8	19,2	0,0
17	Курчатовский р-н	57	3,95	36,8	31,6	68,4	21,1	10,5
18	Льговский р-н	49	3,76	12,2	51,0	63,2	36,8	0,0
19	Мантуровский р-н	62	4,03	32,3	40,3	72,6	25,8	1,6
20	Медвенский р-н	46	3,85	21,7	47,8	69,5	24,0	6,5
21	Обоянский р-н	94	4,06	30,9	44,7	75,6	24,4	0,0
22	Октябрьский р-н	193	4,40	50,8	39,4	90,2	9,3	0,5
23	Поныровский р-н	31	4,32	54,8	25,8	80,6	16,2	3,2
24	Пристенский р-н	63	3,78	19,0	47,6	66,6	25,5	7,9
25	Рыльский р-н	214	4,29	39,3	50,5	89,8	10,2	0,0
26	Советский р-н	53	4,19	35,8	47,2	83,0	17,0	0,0
27	Солнцевский р-н	88	4,01	29,5	42,0	71,5	28,5	0,0
28	Суджанский р-н	146	4,19	34,9	49,3	84,2	15,8	0,0
29	Тимский р-н	67	4,13	31,3	52,2	83,5	15,0	1,5
30	Фатежский р-н	111	4,14	45,0	31,5	76,5	16,3	7,2
31	Хомутовский р-н	48	4,10	35,4	41,7	77,1	20,8	2,1
32	Черемисиновский р-н	42	4,31	47,6	38,1	85,7	11,9	2,4
33	Щигровский р-н	52	3,65	11,5	48,1	59,6	34,6	5,8
34	Областные ОО	94	4,29	44,7	40,4	85,1	13,8	1,1
Курская область		5485	4,22	41,2	40,9	82,1	16,3	1,6

Таблица 6.3.2

Результаты основного государственного экзамена по географии в 2022 году выпускников IX классов общеобразовательных организаций Курской области

№ п/п	Наименование общеобразовательной организации	Количество участников ОГЭ, абс.	Средняя отметка	Количество участников ОГЭ, получивших отметки, %			
				«5»	«4»	«3»	«2»
г. Курск		2229	4,37	49,3	39,3	10,7	0,7
1	МБОУ «Средняя общеобразовательная школа с углубленным изучением отдельных предметов №55 имени Александра Невского»	119	4,55	60,5	34,5	5,0	0,0
2	МБОУ «Средняя общеобразовательная школа с углубленным изучением отдельных предметов №56»	76	4,20	35,5	50,0	13,2	1,3
3	МБОУ «Средняя общеобразовательная школа с углубленным изучением отдельных предметов №52»	72	4,65	68,1	29,2	2,7	0,0
4	МБОУ «Средняя общеобразовательная школа №29 с углубленным изучением отдельных предметов имени И.Н.Зикеева»	65	4,28	43,1	41,5	15,4	0,0
5	МБОУ «Средняя общеобразовательная школа №49»	65	4,48	52,3	43,1	4,6	0,0
6	МБОУ «Средняя общеобразовательная школа №50 имени Юрия Алексеевича Гагарина»	65	4,72	72,3	27,7	0,0	0,0
7	МБОУ «Средняя общеобразовательная школа №54 имени Героя Советского Союза Николая Алексеевича Бредихина»	65	4,29	46,2	36,9	16,9	0,0
8	МБОУ «Средняя общеобразовательная школа №41 имени В.В. Сизова»	62	4,31	45,2	40,3	14,5	0,0
9	МБОУ «Средняя общеобразовательная школа №36»	61	4,74	78,7	16,4	4,9	0,0
10	МБОУ «Средняя общеобразовательная школа №45»	61	4,43	52,5	37,7	9,8	0,0
11	МБОУ «Гимназия №25»	60	4,65	68,3	28,3	3,4	0,0
12	МБОУ «Средняя общеобразовательная школа №47 имени С.В. Широкова»	60	4,53	58,3	38,3	1,7	1,7
13	МБОУ «Средняя общеобразовательная школа №20 имени А.А. Хмелевского»	58	4,34	46,6	43,1	8,6	1,7
14	МБОУ «Средняя общеобразовательная школа №30»	58	4,38	44,8	48,3	6,9	0,0
15	МБОУ «Средняя общеобразовательная школа №59 имени ветерана Великой Отечественной войны дважды Героя Советского Союза подполковника Григория Михайловича Мыльникова»	57	4,63	68,4	26,3	5,3	0,0
16	МБОУ «Средняя общеобразовательная школа №33»	53	4,53	62,3	28,3	9,4	0,0
17	МБОУ «Средняя общеобразовательная школа №5 имени Героя Советского Союза летчика-космонавта И.П. Волка»	52	4,29	48,1	32,7	19,2	0,0
18	МБОУ «Средняя общеобразовательная школа с углубленным изучением предметов художественно-эстетического цикла №27 имени А.А. Дейнеки»	49	4,16	32,7	51,0	16,3	0,0
19	МБОУ «Средняя общеобразовательная школа №43 им. Г.К. Жукова»	48	4,00	22,9	54,2	22,9	0,0
20	МБОУ «Средняя общеобразовательная школа №60 имени героев Курской битвы»	46	4,35	43,5	47,8	8,7	0,0
21	МБОУ «Средняя общеобразовательная школа №35 им. К.Д. Воробьева»	45	4,67	71,1	24,4	4,5	0,0
22	МБОУ «Средняя общеобразовательная школа №40»	43	4,30	46,5	41,9	6,9	4,7
23	МБОУ «Средняя общеобразовательная школа с углубленным изучением отдельных предметов №7 имени А.С. Пушкина»	42	4,12	35,7	40,5	23,8	0,0
24	МБОУ «Средняя общеобразовательная школа №10 имени Е.И. Зеленко»	42	4,40	54,8	31,0	14,2	0,0

№ п/п	Наименование общеобразовательной организации	Количество участников ОГЭ, абс.	Средняя отметка	Количество участников ОГЭ, получивших отметки, %			
				«5»	«4»	«3»	«2»
25	МБОУ «Средняя общеобразовательная школа с углубленным изучением отдельных предметов №42 имени Б.Г. Шуклина»	42	4,02	26,2	50,0	23,8	0,0
26	МБОУ «Средняя общеобразовательная школа №53»	42	4,55	59,5	35,7	4,8	0,0
27	МБОУ «Средняя общеобразовательная школа №57»	40	4,58	60,0	37,5	2,5	0,0
28	МБОУ «Средняя общеобразовательная школа №48 им. Р.М. Каменева»	37	4,54	56,8	40,5	2,7	0,0
29	МБОУ «Средняя общеобразовательная школа №1»	36	4,33	47,2	41,7	8,3	2,8
30	МБОУ «Средняя общеобразовательная школа №61 имени П.А. Михина»	35	4,14	34,3	51,4	8,6	5,7
31	МБОУ «Средняя общеобразовательная школа №15»	34	4,24	35,3	52,9	11,8	0,0
32	МБОУ «Лицей №21»	34	4,74	76,5	20,6	2,9	0,0
33	МБОУ «Средняя общеобразовательная школа №39 имени К. Ф. Ольшанского»	34	4,29	41,2	47,1	11,7	0,0
34	МБОУ «Средняя общеобразовательная школа с углубленным изучением отдельных предметов №3»	32	4,03	18,8	68,8	9,3	3,1
35	МБОУ «Средняя общеобразовательная школа №51»	32	3,88	9,4	68,8	21,8	0,0
36	МБОУ «Средняя общеобразовательная школа №58 имени генерал-майора М.В. Овсянникова»	31	4,39	48,4	41,9	9,7	0,0
37	МБОУ «Средняя общеобразовательная школа №8 имени К.К. Рокоссовского»	28	4,61	67,9	25,0	7,1	0,0
38	МБОУ «Средняя общеобразовательная школа с углубленным изучением отдельных предметов №46»	27	3,67	0,0	66,7	33,3	0,0
39	МБОУ «Средняя общеобразовательная школа №14»	25	4,04	24,0	56,0	20,0	0,0
40	МБОУ «Средняя общеобразовательная школа №18 имени А.С. Сергеева»	23	3,61	4,3	56,5	34,9	4,3
41	МБОУ «Средняя общеобразовательная школа №31 имени Героя Советского Союза Алексея Максимовича Ломкина»	23	4,04	26,1	52,2	21,7	0,0
42	МБОУ «Средняя общеобразовательная школа №16»	22	4,41	59,1	22,7	18,2	0,0
43	МБОУ «Средняя общеобразовательная школа №22»	22	4,41	50,0	40,9	9,1	0,0
44	МБОУ «Средняя общеобразовательная школа с углубленным изучением отдельных предметов №38»	21	4,57	61,9	33,3	4,8	0,0
45	МБОУ «Гимназия №4»	20	4,50	60,0	30,0	10,0	0,0
46	МБОУ «Средняя общеобразовательная школа №13»	18	3,78	16,7	44,4	38,9	0,0
47	МБОУ «Средняя общеобразовательная школа №34 им. В.М. Бочарова»	17	4,76	76,5	23,5	0,0	0,0
48	МБОУ «Средняя общеобразовательная школа №37»	16	4,63	68,8	25,0	6,2	0,0
49	МБОУ «Средняя общеобразовательная школа №11 имени Героя Советского Союза Владимира Петровича Лукина»	15	4,53	66,7	20,0	13,3	0,0
50	МБОУ «Средняя общеобразовательная школа №12 им. С.Н. Перекальского»	15	4,20	33,3	53,3	13,4	0,0
51	МБОУ «Средняя общеобразовательная школа №17»	15	4,53	53,3	46,7	0,0	0,0
52	МБОУ «Средняя общеобразовательная школа №62»	12	4,00	33,3	41,7	16,7	8,3
53	МКОУ «Вечерняя (сменная) общеобразовательная школа №12»	12	3,33	0,0	50,0	33,3	16,7
54	МБОУ «Средняя общеобразовательная школа с углубленным изучением отдельных предметов №32 им. прп. Серафима Саровского»	10	4,10	30,0	50,0	20,0	0,0
55	МБОУ «Лицей №6 имени М.А. Булатова»	9	4,44	66,7	11,1	22,2	0,0
56	МБОУ «Средняя общеобразовательная школа с углубленным изучением отдельных предметов №28»	8	4,25	37,5	50,0	12,5	0,0
57	МБОУ «Средняя общеобразовательная школа №9 имени дважды героя Советского Союза Е.М. Боровых»	7	4,00	57,1	14,3	0,0	28,6

№ п/п	Наименование общеобразовательной организации	Количество участников ОГЭ, абс.	Средняя отметка	Количество участников ОГЭ, получивших отметки, %			
				«5»	«4»	«3»	«2»
58	Частное общеобразовательное учреждение «Курская православная гимназия во имя преподобного Феодосия Печерского»	6	3,83	16,7	50,0	33,3	0,0
59	МБОУ «Средняя общеобразовательная школа №2 имени В.З. Петрашова»	2	5,00	100,0	0,0	0,0	0,0
60	МБОУ «Гимназия №44»	2	4,00	0,0	100,0	0,0	0,0
61	МБОУ «Средняя общеобразовательная школа №19»	1	3,00	0,0	0,0	100,0	0,0
г. Железногорск		401	3,96	25,7	46,9	24,7	2,7
62	МОУ «Средняя общеобразовательная школа №11 с углубленным изучением отдельных предметов»	84	4,04	27,4	51,2	19,0	2,4
63	МОУ «Средняя общеобразовательная школа №13»	82	4,05	28,0	51,2	18,4	2,4
64	МОУ «Средняя общеобразовательная школа №8»	58	3,53	10,3	39,7	43,1	6,9
65	МОУ «Лицей №12»	30	3,63	6,7	56,7	29,9	6,7
66	МОУ «Гимназия №10»	27	3,74	11,1	51,9	37,0	0,0
67	МОУ «Средняя общеобразовательная школа №3»	26	4,35	50,0	34,6	15,4	0,0
68	МОУ «Средняя общеобразовательная школа №7»	25	3,84	20,0	48,0	28,0	4,0
69	МБОУ «Средняя общеобразовательная школа №14»	25	4,32	48,0	40,0	8,0	4,0
70	МОУ «Средняя общеобразовательная школа №6»	10	4,50	60,0	30,0	10,0	0,0
71	МОУ «Средняя общеобразовательная школа №9 им. К.К. Рокоссовского»	10	3,50	10,0	40,0	40,0	10,0
72	МОУ «Гимназия №1»	9	4,33	55,6	22,2	22,2	0,0
73	МОУ «Лицей №5»	8	4,25	37,5	50,0	12,5	0,0
74	МОУ «Средняя общеобразовательная школа №4»	7	4,14	14,3	85,7	0,0	0,0
г. Курчатов		169	3,92	27,8	42,0	24,9	5,3
75	МБОУ «Средняя общеобразовательная школа №6»	61	3,70	21,3	37,7	31,2	9,8
76	МБОУ «Средняя общеобразовательная школа №5»	52	4,15	34,6	48,1	15,4	1,9
77	МБОУ «Средняя общеобразовательная школа с углубленным изучением иностранных языков №4»	32	3,94	31,3	37,5	24,9	6,3
78	МБОУ «Лицей №3»	15	3,87	20,0	46,7	33,3	0,0
79	МБОУ «Гимназия №2»	6	4,00	16,7	66,7	16,6	0,0
80	МБОУ «Гимназия №1»	3	4,33	66,7	0,0	33,3	0,0
г. Льгов		125	4,56	64,0	28,0	8,0	0,0
81	МБОУ «Средняя общеобразовательная школа №2 г. Льгова»	38	4,61	63,2	34,2	2,6	0,0
82	МБОУ «Средняя общеобразовательная школа №3 г. Льгова»	35	4,37	51,4	34,3	14,3	0,0
83	МБОУ «Средняя общеобразовательная школа №1 г. Льгова им. В.Б.Бессонова»	31	4,87	87,1	12,9	0,0	0,0
84	МБОУ «Средняя общеобразовательная школа №4 г. Льгова»	11	4,55	63,6	27,3	9,1	0,0
85	МБОУ «Средняя общеобразовательная школа №5 г. Льгова»	10	4,10	40,0	30,0	30,0	0,0
г. Щигры		111	4,13	34,2	47,7	14,5	3,6
86	МБОУ «Средняя общеобразовательная школа №4 г. Щигры Курской области»	37	4,14	40,5	37,8	16,3	5,4
87	МБОУ «Средняя общеобразовательная школа №5 г. Щигры Курской области»	33	4,15	36,4	48,5	9,0	6,1
88	МБОУ «Средняя общеобразовательная школа №3 г. Щигры Курской области»	23	4,00	21,7	56,5	21,8	0,0
89	МБОУ «Средняя общеобразовательная школа №2 г. Щигры Курской области»	18	4,22	33,3	55,6	11,1	0,0
Беловский район		52	4,77	78,8	19,2	2,0	0,0
90	МКОУ «Беловская средняя общеобразовательная школа»	25	4,80	84,0	12,0	4,0	0,0
91	МКОУ «Коммунарская средняя общеобразовательная школа»	8	4,88	87,5	12,5	0,0	0,0
92	МКОУ «Песчанская средняя общеобразовательная школа»	7	4,71	71,4	28,6	0,0	0,0
93	МКОУ «Кондратовская средняя общеобразовательная школа»	6	4,83	83,3	16,7	0,0	0,0
94	МКОУ «Долгобудская средняя общеобразовательная школа»	2	5,00	100,0	0,0	0,0	0,0

№ п/п	Наименование общеобразовательной организации	Количество участников ОГЭ, абс.	Средняя отметка	Количество участников ОГЭ, получивших отметки, %			
				«5»	«4»	«3»	«2»
95	МКОУ «Ильковская средняя общеобразовательная школа»	2	4,50	50,0	50,0	0,0	0,0
96	МКОУ «Мокрушанская средняя общеобразовательная школа»	1	4,00	0,0	100,0	0,0	0,0
97	МКОУ «Беличанская средняя общеобразовательная школа»	1	4,00	0,0	100,0	0,0	0,0
Большесолдатский район		36	4,36	47,2	41,7	11,1	0,0
98	МКОУ «Любимовская средняя общеобразовательная школа»	11	4,09	36,4	36,4	27,2	0,0
99	МКОУ «Большесолдатская средняя общеобразовательная школа»	8	4,63	62,5	37,5	0,0	0,0
100	МКОУ «Саморядовская средняя общеобразовательная школа»	6	4,33	33,3	66,7	0,0	0,0
101	МКОУ «Волоконская средняя общеобразовательная школа имени Героя Советского Союза Александра Васильевича Забояркина»	4	4,25	25,0	75,0	0,0	0,0
102	МКОУ «Борщенская средняя общеобразовательная школа»	3	4,67	66,7	33,3	0,0	0,0
103	МКОУ «Мало - Каменская средняя общеобразовательная школа»	2	4,00	50,0	0,0	50,0	0,0
104	МКОУ «Маховоколодезская основная общеобразовательная школа»	1	5,00	100,0	0,0	0,0	0,0
105	МКОУ «Любостанская средняя общеобразовательная школа»	1	5,00	100,0	0,0	0,0	0,0
Глушковский район		139	3,85	15,1	54,7	30,2	0,0
106	МКОУ «Глушковская средняя общеобразовательная школа»	41	3,98	26,8	43,9	29,3	0,0
107	МКОУ «Званновская средняя общеобразовательная школа»	17	4,00	17,6	64,7	17,7	0,0
108	МКОУ «Теткинская средняя общеобразовательная школа №1 им. Бочарникова»	12	3,58	0,0	58,3	41,7	0,0
109	МКОУ «Кобыльская средняя общеобразовательная школа»	12	3,75	8,3	58,3	33,4	0,0
110	МКОУ «Веселовская средняя общеобразовательная школа»	12	3,92	16,7	58,3	25,0	0,0
111	МКОУ «Сушиновская средняя общеобразовательная школа»	10	4,10	30,0	50,0	20,0	0,0
112	МКОУ «Кульбакинская средняя общеобразовательная школа»	8	3,88	0,0	87,5	12,5	0,0
113	МКОУ «Попово-Лежачанская средняя общеобразовательная школа»	7	3,29	0,0	28,6	71,4	0,0
114	МКОУ «Коровяковская средняя общеобразовательная школа»	6	3,50	0,0	50,0	50,0	0,0
115	МКОУ «Нижнемордокская средняя общеобразовательная школа»	6	4,00	16,7	66,7	16,6	0,0
116	МКОУ «Марковская средняя общеобразовательная школа»	4	4,00	0,0	100,0	0,0	0,0
117	МКОУ «Теткинская средняя общеобразовательная школа №2»	3	3,33	0,0	33,3	66,7	0,0
118	МКОУ «Глушковская вечерняя (сменная) общеобразовательная школа»	1	3,00	0,0	0,0	100,0	0,0
Горшеченский район		71	3,94	23,9	46,5	29,6	0,0
119	МКОУ «Горшеченская средняя общеобразовательная школа имени Н.И. Жиронкина»	23	4,22	34,8	52,2	13,0	0,0
120	МКОУ «Барановская средняя общеобразовательная школа»	7	3,57	0,0	57,1	42,9	0,0
121	МКОУ «Ясеновская средняя общеобразовательная школа»	6	3,50	0,0	50,0	50,0	0,0
122	МКОУ «Мелавская средняя общеобразовательная школа»	5	3,80	20,0	40,0	40,0	0,0
123	МКОУ «Роговская средняя общеобразовательная школа»	5	3,80	20,0	40,0	40,0	0,0
124	МКОУ «Сосновская средняя общеобразовательная школа»	5	4,40	60,0	20,0	20,0	0,0
125	МКОУ «Знаменская основная общеобразовательная школа»	4	3,75	0,0	75,0	25,0	0,0
126	МКОУ «Головищенская средняя общеобразовательная школа»	3	4,33	33,3	66,7	0,0	0,0
127	МКОУ «Болотская средняя общеобразовательная школа»	3	3,67	33,3	0,0	66,7	0,0
128	МКОУ «Удобенская средняя общеобразовательная школа»	3	4,67	66,7	33,3	0,0	0,0
129	МКОУ «Горшеченская средняя общеобразовательная школа №2»	2	3,50	0,0	50,0	50,0	0,0
130	МКОУ «Богатыревская средняя общеобразовательная школа»	2	3,50	0,0	50,0	50,0	0,0
131	МКОУ «Нижнедороженская основная общеобразовательная школа»	1	3,00	0,0	0,0	100,0	0,0
132	МКОУ «Солдатская средняя общеобразовательная школа»	1	3,00	0,0	0,0	100,0	0,0
133	МКОУ «Быковская средняя общеобразовательная школа»	1	4,00	0,0	100,0	0,0	0,0

№ п/п	Наименование общеобразовательной организации	Количество участников ОГЭ, абс.	Средняя отметка	Количество участников ОГЭ, получивших отметки, %			
				«5»	«4»	«3»	«2»
Дмитриевский район		39	3,72	23,1	25,6	51,3	0,0
134	МКОУ «Средняя общеобразовательная школа №2 г. Дмитриева»	10	3,60	20,0	20,0	60,0	0,0
135	МКОУ «Средняя общеобразовательная школа №1 г. Дмитриева»	9	4,22	44,4	33,3	22,3	0,0
136	МКОУ «Первоавгустовская средняя общеобразовательная школа»	9	3,56	11,1	33,3	55,6	0,0
137	МКОУ «Березовская средняя общеобразовательная школа»	4	4,00	50,0	0,0	50,0	0,0
138	МКОУ «Крупецкая средняя общеобразовательная школа»	3	3,00	0,0	0,0	100,0	0,0
139	МКОУ «Старгородская основная общеобразовательная школа»	2	3,50	0,0	50,0	50,0	0,0
140	МКОУ «Поповкинская основная общеобразовательная школа»	2	3,50	0,0	50,0	50,0	0,0
Железнодорожный район		67	3,42	11,9	35,8	34,4	17,9
141	МКОУ «Студенокская средняя общеобразовательная школа Железнодорожного района Курской области»	16	3,50	25,0	12,5	50,0	12,5
142	МКОУ «Михайловская средняя общеобразовательная школа Железнодорожного района Курской области»	16	3,06	18,8	18,8	12,4	50,0
143	МКОУ «Курбакинская средняя общеобразовательная школа Железнодорожного района Курской области»	10	3,80	0,0	80,0	20,0	0,0
144	МКОУ «Новоандросовская средняя общеобразовательная школа Железнодорожного района Курской области»	7	3,00	0,0	28,6	42,8	28,6
145	МКОУ «Разветьевская средняя общеобразовательная школа Железнодорожного района Курской области»	5	3,80	0,0	80,0	20,0	0,0
146	МКОУ «Веретенинская основная общеобразовательная школа Железнодорожного района Курской области»	3	3,67	0,0	66,7	33,3	0,0
147	МКОУ «Троицкая средняя общеобразовательная школа Железнодорожного района Курской области»	3	3,33	0,0	33,3	66,7	0,0
148	МКОУ «Трояновская основная общеобразовательная школа Железнодорожного района Курской области»	2	4,00	50,0	0,0	50,0	0,0
149	МКОУ «Нижнеждановская средняя общеобразовательная школа Железнодорожного района Курской области»	2	3,50	0,0	50,0	50,0	0,0
150	МКОУ «Кармановская средняя общеобразовательная школа Железнодорожного района Курской области»	2	3,50	0,0	50,0	50,0	0,0
151	МКОУ «Рышковская средняя общеобразовательная школа Железнодорожного района Курской области»	1	3,00	0,0	0,0	100,0	0,0
Золотухинский район		108	4,37	53,7	29,6	16,7	0,0
152	МБОУ «Золотухинская средняя общеобразовательная школа»	36	4,06	36,1	33,3	30,6	0,0
153	МБОУ «Солнечная средняя общеобразовательная школа»	24	4,75	75,0	25,0	0,0	0,0
154	МБОУ «Будановская средняя общеобразовательная школа имени Героя Советского Союза М. В. Грешилова»	16	4,81	81,3	18,7	0,0	0,0
155	МКОУ «Золотухинская основная общеобразовательная школа»	7	4,00	28,6	42,9	28,5	0,0
156	МБОУ «Свободинская средняя общеобразовательная школа»	7	4,71	71,4	28,6	0,0	0,0
157	МБОУ «Жерновецкая средняя общеобразовательная школа»	7	4,57	57,1	42,9	0,0	0,0
158	МКОУ «Фентисовская основная общеобразовательная школа»	5	3,80	20,0	40,0	40,0	0,0
159	МКОУ «Седмиховская средняя общеобразовательная школа»	4	3,50	25,0	0,0	75,0	0,0
160	МКОУ «Новоспаская средняя общеобразовательная школа»	2	4,50	50,0	50,0	0,0	0,0
Касторенский район		45	4,22	28,9	64,4	6,7	0,0
161	МКОУ «Олымская средняя общеобразовательная школа»	19	4,16	21,1	73,7	5,2	0,0
162	МКОУ «Касторенская средняя общеобразовательная школа №2»	16	4,44	50,0	43,8	6,2	0,0
163	МКОУ «Ореховская средняя общеобразовательная школа»	3	3,67	0,0	66,7	33,3	0,0
164	МКОУ «Жерновецкая средняя общеобразовательная школа»	3	4,00	0,0	100,0	0,0	0,0
165	МКОУ «Верхнеграйворонская основная общеобразовательная школа»	2	4,00	0,0	100,0	0,0	0,0

№ п/п	Наименование общеобразовательной организации	Количество участников ОГЭ, абс.	Средняя отметка	Количество участников ОГЭ, получивших отметки, %			
				«5»	«4»	«3»	«2»
166	МКОУ «Октябрьская средняя общеобразовательная школа»	1	4,00	0,0	100,0	0,0	0,0
167	МКОУ «Краснознаменская средняя общеобразовательная школа»	1	5,00	100,0	0,0	0,0	0,0
Коньшевский район		57	3,81	24,6	33,3	40,3	1,8
168	МКОУ «Коньшевская средняя общеобразовательная школа»	38	3,92	26,3	39,5	34,2	0,0
169	МКОУ «Черниченская основная общеобразовательная школа»	5	2,80	0,0	0,0	80,0	20,0
170	МКОУ «Толкачевская основная общеобразовательная школа»	4	4,00	50,0	0,0	50,0	0,0
171	МКОУ «Беляевская средняя общеобразовательная школа»	4	4,00	25,0	50,0	25,0	0,0
172	МКОУ «Кашарская средняя общеобразовательная школа»	3	3,33	0,0	33,3	66,7	0,0
173	МКОУ «Глазовская средняя общеобразовательная школа»	2	4,50	50,0	50,0	0,0	0,0
174	МКОУ «Машкинская основная общеобразовательная школа»	1	3,00	0,0	0,0	100,0	0,0
Кореневский район		118	4,30	50,0	33,1	13,5	3,4
175	МКОУ «Кореневская средняя общеобразовательная школа №1 им. В. Крохина»	48	4,54	58,3	37,5	4,2	0,0
176	МКОУ «Кореневская средняя общеобразовательная школа №2»	16	3,81	37,5	25,0	18,7	18,8
177	МКОУ «Ольговская средняя общеобразовательная школа»	10	4,70	70,0	30,0	0,0	0,0
178	МКОУ «Верхне-Грунская средняя общеобразовательная школа»	7	3,57	14,3	42,9	28,5	14,3
179	МКОУ «Троицкая средняя общеобразовательная школа»	6	5,00	100,0	0,0	0,0	0,0
180	МКОУ «Кремьяновская средняя общеобразовательная школа»	6	4,50	66,7	16,7	16,6	0,0
181	МКОУ «Толпинская средняя общеобразовательная школа»	5	4,40	60,0	20,0	20,0	0,0
182	МКОУ «Шептуховская средняя общеобразовательная школа»	5	3,60	0,0	60,0	40,0	0,0
183	МКОУ «Сафоновская основная общеобразовательная школа»	3	3,67	33,3	0,0	66,7	0,0
184	МКОУ «Обуховская основная общеобразовательная школа»	3	4,33	33,3	66,7	0,0	0,0
185	МКОУ «Благодатенская средняя общеобразовательная школа»	3	3,67	0,0	66,7	33,3	0,0
186	МКОУ «Плодосовхозская средняя общеобразовательная школа»	2	5,00	100,0	0,0	0,0	0,0
187	МКОУ «Любимовская средняя общеобразовательная школа»	2	3,50	0,0	50,0	50,0	0,0
188	МКОУ «Пушкарская средняя общеобразовательная школа»	2	3,50	0,0	50,0	50,0	0,0
Курский район		208	4,24	42,8	38,0	19,2	0,0
189	МБОУ «Ушаковская средняя общеобразовательная школа»	32	4,56	62,5	31,3	6,2	0,0
190	МБОУ «Полевской лицей»	24	4,17	41,7	33,3	25,0	0,0
191	МБОУ «Новопоселенковская средняя общеобразовательная школа»	22	4,45	54,5	36,4	9,1	0,0
192	МБОУ «Клюквинская средняя общеобразовательная школа»	20	3,85	15,0	55,0	30,0	0,0
193	МБОУ «Бесединская средняя общеобразовательная школа»	13	4,00	7,7	84,6	7,7	0,0
194	МБОУ «Моковская средняя общеобразовательная школа»	12	4,83	83,3	16,7	0,0	0,0
195	МБОУ «Ноздрачевская средняя общеобразовательная школа»	11	3,73	18,2	36,4	45,4	0,0
196	МБОУ «Винниковская средняя общеобразовательная школа»	11	3,55	9,1	36,4	54,5	0,0
197	МБОУ «Средняя общеобразовательная школа №23 имени Героя Советского Союза Ачкасова С.В.»	9	4,44	44,4	55,6	0,0	0,0
198	МБОУ «Зоринская основная общеобразовательная школа»	9	4,44	44,4	55,6	0,0	0,0
199	МБОУ «Селиховская средняя общеобразовательная школа»	9	4,78	77,8	22,2	0,0	0,0
200	МБОУ «Щетинская основная общеобразовательная школа»	8	3,63	25,0	12,5	62,5	0,0
201	МБОУ «Косиновская средняя общеобразовательная школа»	7	3,43	14,3	14,3	71,4	0,0
202	МБОУ «Полянская средняя общеобразовательная школа» имени Гвардии лейтенанта М.И. Ходыревского	6	4,17	33,3	50,0	16,7	0,0
203	МБОУ «Курасовская основная общеобразовательная школа»	5	4,60	60,0	40,0	0,0	0,0
204	МБОУ «Букреевская основная общеобразовательная школа»	5	5,00	100,0	0,0	0,0	0,0
205	МБОУ «Глебовская средняя общеобразовательная школа»	4	4,25	50,0	25,0	25,0	0,0
206	МБОУ «Средняя общеобразовательная школа имени Героя Советского Союза Новикова К.И.»	1	4,00	0,0	100,0	0,0	0,0

№ п/п	Наименование общеобразовательной организации	Количество участников ОГЭ, абс.	Средняя отметка	Количество участников ОГЭ, получивших отметки, %			
				«5»	«4»	«3»	«2»
Курчатовский район		57	3,95	36,8	31,6	21,1	10,5
207	МКОУ «Средняя общеобразовательная школа №2 поселка имени Карла Либкнехта»	19	3,74	31,6	21,1	36,8	10,5
208	МКОУ «Дичнянская средняя общеобразовательная школа»	13	4,31	38,5	53,8	7,7	0,0
209	МКОУ «Средняя общеобразовательная школа №1 поселка имени Карла Либкнехта»	11	3,73	36,4	27,3	9,0	27,3
210	МКОУ «Иванинская средняя общеобразовательная школа»	7	4,71	71,4	28,6	0,0	0,0
211	МКОУ «Никольская средняя общеобразовательная школа»	2	3,50	0,0	50,0	50,0	0,0
212	МКОУ «Афанасьевская средняя общеобразовательная школа»	2	4,00	50,0	0,0	50,0	0,0
213	МКОУ «Дроняевская средняя общеобразовательная школа»	2	3,00	0,0	50,0	0,0	50,0
214	МКОУ «Чаплинская средняя общеобразовательная школа»	1	3,00	0,0	0,0	100,0	0,0
Львовский район		49	3,76	12,2	51,0	36,8	0,0
215	МБОУ «Большеугонская средняя общеобразовательная школа»	12	3,83	25,0	33,3	41,7	0,0
216	МБОУ «Городенская средняя общеобразовательная школа»	6	3,83	0,0	83,3	16,7	0,0
217	МБОУ «Шерекинская средняя общеобразовательная школа»	6	3,50	0,0	50,0	50,0	0,0
218	МБОУ «Колонтаевская средняя общеобразовательная школа»	6	3,67	16,7	33,3	50,0	0,0
219	МБОУ «Селекционная средняя общеобразовательная школа»	5	3,20	0,0	20,0	80,0	0,0
220	МБОУ «Кудинцевская средняя общеобразовательная школа»	5	3,80	0,0	80,0	20,0	0,0
221	МБОУ «Цуканово-Бобрикская основная общеобразовательная школа»	2	3,50	0,0	50,0	50,0	0,0
222	МБОУ «Банищанская средняя общеобразовательная школа»	2	4,50	50,0	50,0	0,0	0,0
223	МБОУ «Марицкая средняя общеобразовательная школа имени капитана 1 ранга К.А. Иванова»	2	4,00	0,0	100,0	0,0	0,0
224	МБОУ «Кромбыковская средняя общеобразовательная школа имени Героя Советского Союза Г.И. Гурьева»	2	4,00	0,0	100,0	0,0	0,0
225	МБОУ «Иванчиковская средняя общеобразовательная школа»	1	5,00	100,0	0,0	0,0	0,0
Мантуровский район		62	4,03	32,3	40,3	25,8	1,6
226	МОУ «Мантуровская средняя общеобразовательная школа»	25	4,04	24,0	56,0	20,0	0,0
227	МОУ «Кривецкая средняя общеобразовательная школа»	10	4,30	60,0	10,0	30,0	0,0
228	МОУ «Пузачинская средняя общеобразовательная школа»	6	4,33	66,7	0,0	33,3	0,0
229	МОУ «Безлепкинская основная общеобразовательная школа»	3	3,67	0,0	66,7	33,3	0,0
230	МОУ «1-Засеймская средняя общеобразовательная школа»	3	4,00	33,3	33,3	33,4	0,0
231	МОУ «Мяснянская основная общеобразовательная школа»	2	4,00	50,0	0,0	50,0	0,0
232	МОУ «Кузькинская основная общеобразовательная школа»	2	4,00	0,0	100,0	0,0	0,0
233	МОУ «Круто-Верховская основная общеобразовательная школа»	2	3,50	0,0	50,0	50,0	0,0
234	МОУ «Кривецкая основная общеобразовательная школа»	2	4,50	50,0	50,0	0,0	0,0
235	МОУ «Зареченская основная общеобразовательная школа»	2	3,50	0,0	50,0	50,0	0,0
236	МОУ «Роговская основная общеобразовательная школа»	1	2,00	0,0	0,0	0,0	100,0
237	МОУ «Останинская основная общеобразовательная школа»	1	4,00	0,0	100,0	0,0	0,0
238	МОУ «Гуцинская основная общеобразовательная школа»	1	3,00	0,0	0,0	100,0	0,0
239	МОУ «Репецкая средняя общеобразовательная школа»	1	5,00	100,0	0,0	0,0	0,0
240	МОУ «2-Засеймская средняя общеобразовательная школа»	1	4,00	0,0	100,0	0,0	0,0
Медвенский район		46	3,85	21,7	47,8	24,0	6,5
241	МОКУ «Любицкая средняя общеобразовательная школа»	9	3,67	22,2	44,4	11,2	22,2
242	МОКУ «Амосовская средняя общеобразовательная школа»	7	4,29	42,9	42,9	14,2	0,0
243	МКОУ «Медвенская средняя общеобразовательная школа имени Героя Советского Союза Г.М. Певнева»	6	4,00	0,0	100,0	0,0	0,0
244	МОКУ «Высокоподворская средняя общеобразовательная школа имени трижды Героя Советского Союза И.Н. Кожедуба»	5	3,40	0,0	60,0	20,0	20,0
245	МОКУ «Коммунарская средняя общеобразовательная школа»	4	3,25	0,0	25,0	75,0	0,0
246	МОКУ «Вторая Рождественская средняя общеобразовательная школа имени С.З. и Г.З. Пискуновых»	3	4,33	66,7	0,0	33,3	0,0

№ п/п	Наименование общеобразовательной организации	Количество участников ОГЭ, абс.	Средняя отметка	Количество участников ОГЭ, получивших отметки, %			
				«5»	«4»	«3»	«2»
247	МОКУ «Спасская средняя общеобразовательная школа»	3	3,67	0,0	66,7	33,3	0,0
248	МОКУ «Тарасовская средняя общеобразовательная школа»	2	4,00	50,0	0,0	50,0	0,0
249	МОКУ «Паникинская средняя общеобразовательная школа»	2	4,50	50,0	50,0	0,0	0,0
250	МОКУ «Нижнереутчанская средняя общеобразовательная школа имени писателя К.Д.Воробьева»	2	4,50	50,0	50,0	0,0	0,0
251	МОКУ «Китаевская средняя общеобразовательная школа»	2	3,00	0,0	0,0	100,0	0,0
252	МОКУ «Гостомлянская средняя общеобразовательная школа»	1	4,00	0,0	100,0	0,0	0,0
Обоянский район		94	4,06	30,9	44,7	24,4	0,0
253	МБОУ «Обоянская средняя общеобразовательная школа №2»	44	4,07	31,8	43,2	25,0	0,0
254	МБОУ «Обоянская средняя общеобразовательная школа №1»	26	4,12	26,9	57,7	15,4	0,0
255	МБОУ «Рыбинобудская средняя общеобразовательная школа»	5	5,00	100,0	0,0	0,0	0,0
256	МБОУ «Усланская средняя общеобразовательная школа»	4	3,75	0,0	75,0	25,0	0,0
257	МБОУ «Афанасьевская средняя общеобразовательная школа»	4	4,25	25,0	75,0	0,0	0,0
258	МБОУ «Камынинская основная общеобразовательная школа»	3	3,00	0,0	0,0	100,0	0,0
259	МБОУ «Обоянская средняя общеобразовательная школа №3»	2	3,00	0,0	0,0	100,0	0,0
260	МБОУ «Нижне-Солотинская основная общеобразовательная школа»	2	3,00	0,0	0,0	100,0	0,0
261	МБОУ «Малокрюковская основная общеобразовательная школа»	2	4,50	50,0	50,0	0,0	0,0
262	МБОУ «Гридасовская средняя общеобразовательная школа»	2	4,50	50,0	50,0	0,0	0,0
Октябрьский район		193	4,40	50,8	39,4	9,3	0,5
263	МКОУ «Ленинская средняя общеобразовательная школа с углубленным изучением отдельных предметов»	68	4,44	51,5	41,2	7,3	0,0
264	МКОУ «Черницынская средняя общеобразовательная школа»	55	4,40	50,9	38,2	10,9	0,0
265	МКОУ «Залининская средняя общеобразовательная школа»	18	4,56	66,7	22,2	11,1	0,0
266	МКОУ «Анахинская основная общеобразовательная школа»	10	4,00	40,0	30,0	20,0	10,0
267	МКОУ «Дьяконовская средняя общеобразовательная школа имени Героя Советского Союза А.М. Ломакина»	10	4,80	80,0	20,0	0,0	0,0
268	МКОУ «Половневская средняя общеобразовательная школа»	8	4,13	25,0	62,5	12,5	0,0
269	МКОУ «Лобазовская средняя общеобразовательная школа»	8	4,00	12,5	75,0	12,5	0,0
270	МКОУ «Ванинская средняя общеобразовательная школа»	5	4,60	60,0	40,0	0,0	0,0
271	МКОУ «Большедолженковская средняя общеобразовательная школа»	5	4,40	40,0	60,0	0,0	0,0
272	МКОУ «Плотавская средняя общеобразовательная школа»	4	4,50	50,0	50,0	0,0	0,0
273	МКОУ «Филипповская основная общеобразовательная школа»	1	5,00	100,0	0,0	0,0	0,0
274	МКОУ «Артюховская основная общеобразовательная школа»	1	3,00	0,0	0,0	100,0	0,0
Поныровский район		31	4,32	54,8	25,8	16,2	3,2
275	МКОУ «Возовская средняя общеобразовательная школа»	13	4,77	76,9	23,1	0,0	0,0
276	МКОУ «Брусковская средняя общеобразовательная школа»	6	3,50	0,0	50,0	50,0	0,0
277	МКОУ «Нижнесмородинская средняя общеобразовательная школа»	4	5,00	100,0	0,0	0,0	0,0
278	МКОУ «Горайновская основная общеобразовательная школа»	3	4,33	33,3	66,7	0,0	0,0
279	МКОУ «Первопоныровская основная общеобразовательная школа»	2	3,50	50,0	0,0	0,0	50,0
280	МКОУ «Березовецкая основная общеобразовательная школа»	1	3,00	0,0	0,0	100,0	0,0
281	МКОУ «Становская средняя общеобразовательная школа»	1	5,00	100,0	0,0	0,0	0,0
282	МКОУ «Поныровская средняя общеобразовательная школа Поныровского района Курской области»	1	3,00	0,0	0,0	100,0	0,0
Пристенский район		63	3,78	19,0	47,6	25,5	7,9
283	МКОУ «Средняя общеобразовательная школа №2 пос. Пристень»	22	3,86	22,7	50,0	18,2	9,1
284	МКОУ «Бобрышевская средняя общеобразовательная школа»	13	4,08	30,8	46,2	23,0	0,0
285	МКОУ «Средняя общеобразовательная школа №1 п. Пристень»	5	4,40	40,0	60,0	0,0	0,0

№ п/п	Наименование общеобразовательной организации	Количество участников ОГЭ, абс.	Средняя отметка	Количество участников ОГЭ, получивших отметки, %			
				«5»	«4»	«3»	«2»
286	МКОУ «Котовская основная общеобразовательная школа»	5	3,60	0,0	60,0	40,0	0,0
287	МКОУ «Сазановская средняя общеобразовательная школа»	5	3,20	0,0	40,0	40,0	20,0
288	МКОУ «Черновецкая средняя общеобразовательная школа»	4	2,50	0,0	0,0	50,0	50,0
289	МКОУ «Пристенская средняя общеобразовательная школа»	4	4,00	25,0	50,0	25,0	0,0
290	МКОУ «Верхне-Ольшанская основная общеобразовательная школа»	2	3,00	0,0	0,0	100,0	0,0
291	МКОУ «Кировская средняя общеобразовательная школа»	2	4,00	0,0	100,0	0,0	0,0
292	МКОУ «Ржавская средняя общеобразовательная школа»	1	4,00	0,0	100,0	0,0	0,0
Рыльский район		214	4,29	39,3	50,5	10,2	0,0
293	МБОУ «Рыльская средняя общеобразовательная школа №4»	81	4,41	44,4	51,9	3,7	0,0
294	МБОУ «Рыльская средняя общеобразовательная школа №5»	26	4,31	34,6	61,5	3,9	0,0
295	МБОУ «Рыльская средняя общеобразовательная школа №1 им. Г.И. Шелехова»	22	4,18	40,9	36,4	22,7	0,0
296	МБОУ «Ивановская средняя общеобразовательная школа»	20	3,75	10,0	55,0	35,0	0,0
297	МБОУ «Куйбышевская средняя общеобразовательная школа»	18	4,39	38,9	61,1	0,0	0,0
298	МБОУ «Большегнеушевская средняя общеобразовательная школа»	12	4,75	75,0	25,0	0,0	0,0
299	МБОУ «Рыльская основная общеобразовательная школа №2»	8	4,13	37,5	37,5	25,0	0,0
300	МБОУ «Крупецкая средняя общеобразовательная школа»	8	4,38	37,5	62,5	0,0	0,0
301	МБОУ «Щекинская средняя общеобразовательная школа»	6	3,83	16,7	50,0	33,3	0,0
302	МБОУ «Студенокская средняя общеобразовательная школа»	6	4,33	33,3	66,7	0,0	0,0
303	МБОУ «Локотская средняя общеобразовательная школа»	5	4,20	40,0	40,0	20,0	0,0
304	МБОУ «Костровская средняя общеобразовательная школа»	2	4,00	50,0	0,0	50,0	0,0
Советский район		53	4,19	35,8	47,2	17,0	0,0
305	МКОУ «Советская средняя общеобразовательная школа №2 имени Героя Советского Союза Ивана Дмитриевича Занина»	26	4,04	26,9	50,0	23,1	0,0
306	МКОУ «Крестищенская средняя общеобразовательная школа»	6	4,17	33,3	50,0	16,7	0,0
307	МКОУ «Волжанская средняя общеобразовательная школа имени Героя Социалистического Труда Василия Михайловича Репринцева»	5	4,00	40,0	20,0	40,0	0,0
308	МКОУ «Нижеграйворонская средняя общеобразовательная школа»	4	4,75	75,0	25,0	0,0	0,0
309	МКОУ «Михайлоанненская средняя общеобразовательная школа»	4	4,25	25,0	75,0	0,0	0,0
310	МКОУ «Советская средняя общеобразовательная школа №1»	3	4,33	33,3	66,7	0,0	0,0
311	МКОУ «Мармьжанская средняя общеобразовательная школа»	2	4,50	50,0	50,0	0,0	0,0
312	МКОУ «Ледовская средняя общеобразовательная школа»	2	5,00	100,0	0,0	0,0	0,0
313	МКОУ «Мансуровская основная общеобразовательная школа»	1	4,00	0,0	100,0	0,0	0,0
Солнцевский район		88	4,01	29,5	42,0	28,5	0,0
314	МКОУ «Солнцевская средняя общеобразовательная школа»	44	4,02	31,8	38,6	29,6	0,0
315	МКОУ «Старолещинская средняя общеобразовательная школа»	9	3,44	0,0	44,4	55,6	0,0
316	МКОУ «Зуевская основная общеобразовательная школа»	8	3,88	12,5	62,5	25,0	0,0
317	МКОУ «Субботинская средняя общеобразовательная школа»	5	4,00	20,0	60,0	20,0	0,0
318	МКОУ «Никольская средняя общеобразовательная школа»	5	4,80	80,0	20,0	0,0	0,0
319	МКОУ «Бунинская средняя общеобразовательная школа»	5	4,00	20,0	60,0	20,0	0,0
320	МКОУ «Шумаковская средняя общеобразовательная школа»	4	3,75	0,0	75,0	25,0	0,0
321	МКОУ «Дежевская средняя общеобразовательная школа»	3	5,00	100,0	0,0	0,0	0,0
322	МКОУ «Чермошнянская основная общеобразовательная школа»	2	5,00	100,0	0,0	0,0	0,0
323	МКОУ «Афанасьевская основная общеобразовательная школа»	2	3,00	0,0	0,0	100,0	0,0
324	МКОУ «Добро-Колодезская средняя общеобразовательная школа»	1	4,00	0,0	100,0	0,0	0,0

№ п/п	Наименование общеобразовательной организации	Количество участников ОГЭ, абс.	Средняя отметка	Количество участников ОГЭ, получивших отметки, %			
				«5»	«4»	«3»	«2»
Суджанский район		146	4,19	34,9	49,3	15,8	0,0
325	МКОУ «Суджанская средняя общеобразовательная школа №2»	50	4,38	46,0	46,0	8,0	0,0
326	МКОУ «Суджанская средняя общеобразовательная школа №1»	25	4,20	32,0	56,0	12,0	0,0
327	МКОУ «Гончаровская средняя общеобразовательная школа»	22	4,18	31,8	54,5	13,7	0,0
328	МКОУ «Заолешенская основная общеобразовательная школа»	8	4,00	25,0	50,0	25,0	0,0
329	МКОУ «Махновская средняя общеобразовательная школа»	8	4,25	50,0	25,0	25,0	0,0
330	МКОУ «Мартыновская средняя общеобразовательная школа»	7	4,29	28,6	71,4	0,0	0,0
331	МКОУ «Замостянская средняя общеобразовательная школа»	6	3,50	0,0	50,0	50,0	0,0
332	МКОУ «Уланковская основная общеобразовательная школа»	4	4,50	50,0	50,0	0,0	0,0
333	МКОУ «Гоголевская основная общеобразовательная школа»	3	3,67	0,0	66,7	33,3	0,0
334	МКОУ «Гуевская средняя общеобразовательная школа»	3	4,33	33,3	66,7	0,0	0,0
335	МКОУ «Новоивановская основная общеобразовательная школа»	2	3,00	0,0	0,0	100,0	0,0
336	МКОУ «Лебедевская основная общеобразовательная школа»	2	3,00	0,0	0,0	100,0	0,0
337	МКОУ «Плеховская основная общеобразовательная школа»	2	3,50	0,0	50,0	50,0	0,0
338	МКОУ «Русско-Пореченская основная общеобразовательная школа»	1	4,00	0,0	100,0	0,0	0,0
339	МКОУ «Дарьинская основная общеобразовательная школа»	1	5,00	100,0	0,0	0,0	0,0
340	МКОУ «Малолокнянская средняя общеобразовательная школа»	1	5,00	100,0	0,0	0,0	0,0
341	МКОУ «Воробжанская средняя общеобразовательная школа»	1	4,00	0,0	100,0	0,0	0,0
Тимский район		67	4,13	31,3	52,2	15,0	1,5
342	МКОУ «Тимская средняя общеобразовательная школа имени Героя Советского Союза Н.В. Черных»	34	4,12	32,4	50,0	14,7	2,9
343	МКОУ «Волобуевская средняя общеобразовательная школа»	10	4,40	40,0	60,0	0,0	0,0
344	МКОУ «Становская средняя общеобразовательная школа»	8	3,88	25,0	37,5	37,5	0,0
345	МКОУ «Гниловская основная общеобразовательная школа»	4	4,50	50,0	50,0	0,0	0,0
346	МКОУ «Успенская средняя общеобразовательная школа имени Героя Советского Союза С.К. Косинова»	4	4,00	25,0	50,0	25,0	0,0
347	МКОУ «Погоженская основная общеобразовательная школа»	3	4,33	33,3	66,7	0,0	0,0
348	МКОУ «Введенская основная общеобразовательная школа»	2	3,50	0,0	50,0	50,0	0,0
349	МКОУ «Булгаковская основная общеобразовательная школа»	1	4,00	0,0	100,0	0,0	0,0
350	МКОУ «Быстрецкая средняя общеобразовательная школа имени Героя Советского Союза Орехова Т.Ф.»	1	4,00	0,0	100,0	0,0	0,0
Фатежский район		111	4,14	45,0	31,5	16,3	7,2
351	МКОУ «Фатежская средняя общеобразовательная школа №2»	30	4,50	63,3	26,7	6,7	3,3
352	МКОУ «Фатежская средняя общеобразовательная школа №1»	26	4,23	53,8	26,9	7,8	11,5
353	МКОУ «Верхнелюбавская средняя общеобразовательная школа»	15	4,33	46,7	40,0	13,3	0,0
354	МКОУ «Миленинская основная общеобразовательная школа»	12	3,75	16,7	58,3	8,3	16,7
355	МКОУ «Молотычевская основная общеобразовательная школа»	5	3,40	20,0	20,0	40,0	20,0
356	МКОУ «Большежировская средняя общеобразовательная школа имени Героя Советского Союза Лукьянчикова Леонида Васильевича»	5	3,80	20,0	40,0	40,0	0,0
357	МКОУ «Верхнехалчанская основная общеобразовательная школа»	3	4,33	33,3	66,7	0,0	0,0
358	МКОУ «Банинская основная общеобразовательная школа»	3	3,00	0,0	0,0	100,0	0,0
359	МКОУ «Хмелевская основная общеобразовательная школа»	3	3,33	0,0	33,3	66,7	0,0
360	МКОУ «Сотниковская основная общеобразовательная школа имени героя Советского Союза Телевинова А. Р.»	2	4,00	50,0	0,0	50,0	0,0
361	МКОУ «Солдатская основная общеобразовательная школа»	2	5,00	100,0	0,0	0,0	0,0

№ п/п	Наименование общеобразовательной организации	Количество участников ОГЭ, абс.	Средняя отметка	Количество участников ОГЭ, получивших отметки, %			
				«5»	«4»	«3»	«2»
362	МКОУ «Шуклинская средняя общеобразовательная школа имени Героя Советского Союза Рукавицына Владимира Павловича»	2	3,50	50,0	0,0	0,0	50,0
363	МКОУ «Большеанненковская средняя общеобразовательная школа»	2	3,50	0,0	50,0	50,0	0,0
364	МКОУ «Миролюбовская основная общеобразовательная школа»	1	5,00	100,0	0,0	0,0	0,0
Хомутовский район		48	4,10	35,4	41,7	20,8	2,1
365	МКОУ «Хомутовская средняя общеобразовательная школа имени Героя Советского Союза Н.И. Сечкина»	25	4,48	60,0	28,0	12,0	0,0
366	МКОУ «Калиновская средняя общеобразовательная школа»	14	3,64	7,1	57,1	28,7	7,1
367	МКОУ «Ольховская средняя общеобразовательная школа»	7	3,57	0,0	57,1	42,9	0,0
368	МКОУ «Сковородневская средняя общеобразовательная школа»	2	4,50	50,0	50,0	0,0	0,0
Черемисиновский район		42	4,31	47,6	38,1	11,9	2,4
369	МКОУ «Черемисиновская средняя общеобразовательная школа имени Героя Советского Союза И.Ф. Алтухова»	15	4,73	80,0	13,3	6,7	0,0
370	МКОУ «Русановская средняя общеобразовательная школа имени Виктора Степановича Шатохина»	9	4,11	22,2	66,7	11,1	0,0
371	МКОУ «Краснополянская средняя общеобразовательная школа имени дважды Героя Советского Союза генерал-полковника А.И. Родимцева»	7	4,00	28,6	57,1	0,0	14,3
372	МКОУ «Покровская средняя общеобразовательная школа»	7	4,00	28,6	42,9	28,5	0,0
373	МКОУ «Михайловская средняя общеобразовательная школа имени Героя Советского Союза Владимира Федоровича Нестерова»	3	4,00	33,3	33,3	33,4	0,0
374	МКОУ «Стакановская средняя общеобразовательная школа имени лейтенанта А.С. Сергеева»	1	5,00	100,0	0,0	0,0	0,0
Щигровский район		52	3,65	11,5	48,1	34,6	5,8
375	МКОУ «Пригородненская средняя общеобразовательная школа»	34	3,50	5,9	47,1	38,2	8,8
376	МКОУ «Охочевская средняя общеобразовательная школа»	7	4,29	28,6	71,4	0,0	0,0
377	МКОУ «Никольская средняя общеобразовательная школа»	5	3,20	0,0	20,0	80,0	0,0
378	МКОУ «Косоржанская средняя общеобразовательная школа имени Героя Советского Союза Н.И. Кононенко»	4	4,25	25,0	75,0	0,0	0,0
379	МКОУ «Защитенская средняя общеобразовательная школа»	2	4,00	50,0	0,0	50,0	0,0
Областные ОО		94	4,29	44,7	40,4	13,8	1,1
380	ОБОУ «Школа-интернат №4»	36	4,53	55,6	41,7	2,7	0,0
381	ОБОУ «Лицей-интернат поселка имени Маршала Жукова»	22	4,27	36,4	54,5	9,1	0,0
382	ОКОУ для детей, нуждающихся в длительном лечении «Клюквинская санаторная школа-интернат»	18	4,11	33,3	44,4	22,3	0,0
383	ОБОУ «Лицей-интернат №1»	6	4,67	83,3	0,0	16,7	0,0
384	ОКОУ «Ивановская школа-интернат для детей-сирот и детей, оставшихся без попечения родителей»	5	3,40	0,0	40,0	60,0	0,0
385	ОБОУ «Школа-интернат №2 им. Г.А. Карманова»	4	4,75	75,0	25,0	0,0	0,0
386	ОБОУ «Суджанская школа-интернат»	2	3,00	0,0	0,0	100,0	0,0
387	ОКОУ «Верхнелюбавская школа-интернат»	1	2,00	0,0	0,0	0,0	100,0
Итого по Курской области		5485	4,22	41,2	40,9	16,3	1,6

6.4. Уровень подготовки выпускников IX классов общеобразовательных организаций Курской области по географии

Представленный анализ выполнения выпускниками IX классов общеобразовательных организаций Курской области заданий контрольных измерительных материалов основного государственного экзамена по географии позволяет получить сведения об уровне подготовки выпускников по предмету, выявить недостатки в освоении отдельных элементов школьного курса географии, определить направления совершенствования преподавания предмета в школе и спланировать в будущем образовательный процесс.

В таблице 6.4.1 представлены план экзаменационной работы по географии в соответствии со спецификацией контрольных измерительных материалов для проведения в 2022 году основного государственного экзамена по географии, утвержденной ФИПИ 27 октября 2021 года, и результаты подготовки по географии выпускников IX классов общеобразовательных организаций Курской области 2022 года.

Таблица 6.4.1

План КИМ 2022 года по географии при проведении ОГЭ
и результаты подготовки выпускников IX классов
общеобразовательных организаций Курской области

№ задания в работе	Проверяемые элементы содержания	Уровень сложности задания	Дифференцирующая способность задания, %	Средний процент выполнения заданий по Курской области, %
1	Источники географической информации. Природа Земли и человек. Материки, океаны, народы и страны. Природопользование и геоэкология. География России.	Б	17	92
2	Особенности географического положения России	Б	16	90
3	Природа России	П	26	84
4	Население Земли. Численность населения Земли. Человеческие расы, этносы. Природа России. Население России.	Б	20	91
5	Атмосфера. Состав, строение, циркуляция. Распределение тепла и влаги на Земле. Погода и климат. Изучение элементов погоды.	Б	20	84
6	Атмосфера. Состав, строение, циркуляция. Распределение тепла и влаги на Земле. Погода и климат. Изучение элементов погоды.	Б	20	80
7	Географические модели: глобус, географическая карта, план местности, их основные параметры и элементы (масштаб, условные знаки, способы картографического изображения, градусная сеть).	П	34	83
8	Земная кора и литосфера. Состав, строение и развитие. Земная поверхность: формы рельефа суши, дна мирового океана. Полезные ископаемые, зависимость их размещения от строения земной коры и рельефа. Минеральные ресурсы Земли, их виды и оценка.	Б	11	92

№ задания в работе	Проверяемые элементы содержания	Уровень сложности задания	Дифференцирующая способность задания, %	Средний процент выполнения заданий по Курской области, %
9		Б	17	47
10	Географические модели: глобус, географическая карта, план местности, их основные параметры и элементы (масштаб, условные знаки, способы картографического изображения, градусная сеть).	Б	22	89
11		В	21	90
12		П	39	70
13		Гидросфера, её состав и строение. Мировой океан и его части, взаимодействие с атмосферой и суши. Поверхностные и подземные воды суши. Ледники и многолетняя мерзлота. Водные ресурсы Земли. Атмосфера. Состав, строение, циркуляция. Распределение тепла и влаги на Земле. Погода и климат. Изучение элементов погоды. Материки и страны. Основные черты природы Африки, Австралии, Северной и Южной Америки, Антарктиды, Евразии. Население материков. Природные ресурсы и их использование. Изменение природы под влиянием хозяйственной деятельности человека. Многообразие стран, их основные типы. Влияние хозяйственной деятельности людей на природу. Хозяйство России.	Б	34
14	Стихийные явления в литосфере, гидросфере, атмосфере	Б	28	85
15	Влияние хозяйственной деятельности людей на природу. Основные типы природопользования.	П	42	77
16	Земля как планета. Форма, размеры, движение Земли. Атмосфера. Состав, строение, циркуляция. Распределение тепла и влаги на Земле. Погода и климат. Изучение элементов погоды.	П	29	87
17	Земля как планета. Форма, размеры, движение Земли.	П	33	80
18	Атмосфера. Состав, строение, циркуляция. Распределение тепла и влаги на Земле. Погода и климат. Изучение элементов погоды.	П	39	78
19	Особенности географического положения России.	П	23	91
20	Материки и страны. Основные черты природы Африки, Австралии, Северной и Южной Америки, Антарктиды, Евразии. Население материков. Природные ресурсы и их использование. Изменение природы под влиянием хозяйственной деятельности человека. Многообразие стран, их основные типы. Природно-хозяйственное районирование России. Географические особенности отдельных районов и регионов: Север и Северо-Запад, Центральная Россия, Поволжье, Юг Европейской части страны, Урал, Сибирь и Дальний Восток. Географическое положение регионов, их природный, человеческий и хозяйственный потенциал.	Б	41	82
21	Земная кора и литосфера. Состав, строение и развитие. Земная поверхность: формы рельефа суши, дна Мирового океана. Полезные ископаемые, зависимость их размещения от строения земной коры и рельефа. Минеральные ресурсы Земли, их виды и оценка. Гидросфера, её состав и строение. Мировой океан и его части, взаимодействие с атмосферой и суши. Поверхностные и подземные воды суши. Ледники и многолетняя мерзлота. Водные ресурсы Земли. Атмосфера. Состав, строение, циркуляция. Распределение тепла и влаги на Земле. Погода и климат. Изучение элементов погоды. Биосфера, её взаимосвязи с другими геосферами. Разнообразие растений и животных, особенности их распространения. Почвенный покров. Почва как особое природное образование. Условия образования почв разных типов. Географическая оболочка Земли. Широтная зональность и высотная поясность, цикличность и ритмичность процессов. Территориальные комплексы: природные, природно-хозяйственные. Население России.	П	42	80
22	Население России. Хозяйство России.	Б	34	84
23		П	54	57
24	Население России.	Б	49	76
25		П	37	69

№ задания в работе	Проверяемые элементы содержания	Уровень сложности задания	Дифференцирующая способность задания, %	Средний процент выполнения заданий по Курской области, %
26	Хозяйство России. Природно-хозяйственное районирование России. Географические особенности отдельных районов и регионов: Север и Северо-Запад, Центральная Россия, Поволжье, Юг Европейской части страны, Урал, Сибирь и Дальний Восток. Географическое положение регионов, их природный, человеческий и хозяйственный потенциал	П	46	72
27	Источники географической информации. Природа Земли и человек.	Б	56	53
28	Материки, океаны, народы и страны. Природопользование и геоэкология.	Б	57	43
29	География России.	В	51	31
30	Географическая оболочка Земли. Широтная зональность и высотная поясность, цикличность и ритмичность процессов. Территориальные комплексы: природные, природно-хозяйственные. Материки и страны. Основные черты природы Африки, Австралии, Северной и Южной Америки, Антарктиды, Евразии. Население материков. Природные ресурсы и их использование. Изменение природы под влиянием хозяйственной деятельности человека. Многообразие стран, их основные типы. Население России. Природно-хозяйственное районирование России. Географические особенности отдельных районов и регионов: Север и Северо-Запад, Центральная Россия, Поволжье, Юг Европейской части страны, Урал, Сибирь и Дальний Восток. Географическое положение регионов, их природный, человеческий и хозяйственный потенциал.	П	52	49

Уровни сложности задания: Б – базовый, П – повышенный, В – высокий.

Система оценивания отдельных заданий и работы в целом

На основании Рекомендаций по переводу суммы первичных баллов за экзаменационные работы основного государственного экзамена в пятибалльную систему оценивания в 2022 году, разработанных Федеральным государственным бюджетным научным учреждением «Федеральный институт педагогических измерений» (письмо Федеральной службы по надзору в сфере образования и науки от 14.02.2022 №04-36), приказом комитета образования и науки Курской области от 15.02.2022 №1-174 установлена шкала оценивания результатов выполнения экзаменационных работ по географии для основного государственного экзамена в Курской области в 2022 году (таблица 6.4.2). На региональном уровне изменений в рекомендованной шкале оценивания результатов выполнения экзаменационных работ по географии не проводилось.

Таблица 6.4.2

Шкала оценивания результатов выполнения экзаменационных работ по географии при проведении основного государственного экзамена в Курской области в 2022 году

Отметка по пятибалльной шкале	«2»	«3»	«4»	«5»
Общий балл	0 – 11	12 – 18	19 – 25	26 – 31

Экзаменационная работа по географии в 2022 году включала в себя 30 заданий, различающихся формой и уровнем сложности.

Работа содержала 27 заданий с записью краткого ответа, из них: 8 заданий с ответом в виде одной цифры, 5 заданий с ответом в виде слова или словосочетания, 14 заданий с ответом в виде числа или последовательности цифр.

Экзаменационная работа включала в себя 3 задания с развернутым ответом, в двух из которых требовалось записать полный и обоснованный ответ на поставленный вопрос (задания 12 и 28).

Верное выполнение каждого задания с кратким ответом оценивалось 1 баллом. За выполнение задания 12 с развернутым ответом в зависимости от полноты и правильности ответа выставлялось от 0 до 2 баллов. Выполнение заданий 28 и 29 оценивалось 1 баллом.

Максимальное количество баллов за выполнение экзаменационной работы по географии – 31 балл.

В таблице 6.4.3 представлена информация о результатах выполнения выпускниками IX классов общеобразовательных организаций Курской области заданий контрольных измерительных материалов ОГЭ 2022 года по географии.

Таблица 6.4.3

**Результаты выполнения выпускниками IX классов
общеобразовательных организаций Курской области
заданий контрольных измерительных материалов ОГЭ 2022 года
по географии**

№ п/п	Показатель	Количество участников ОГЭ	
		абс.	%
1	Количество выполнивших все задания КИМ	102	1,86
2	Количество не выполнивших ни одного задания	0	0,00

Все задания экзаменационной работы выполнили 102 (1,86%) выпускника общеобразовательных организаций. Выпускников, не выполнивших ни одного задания экзаменационной работы, нет.

**Анализ качественных характеристик
контрольных измерительных материалов ОГЭ 2022 года
по географии**

На диаграмме 6.4.1 представлена статистическая трудность заданий контрольных измерительных материалов по результатам основного государственного экзамена по географии в 2022 году в Курской области.

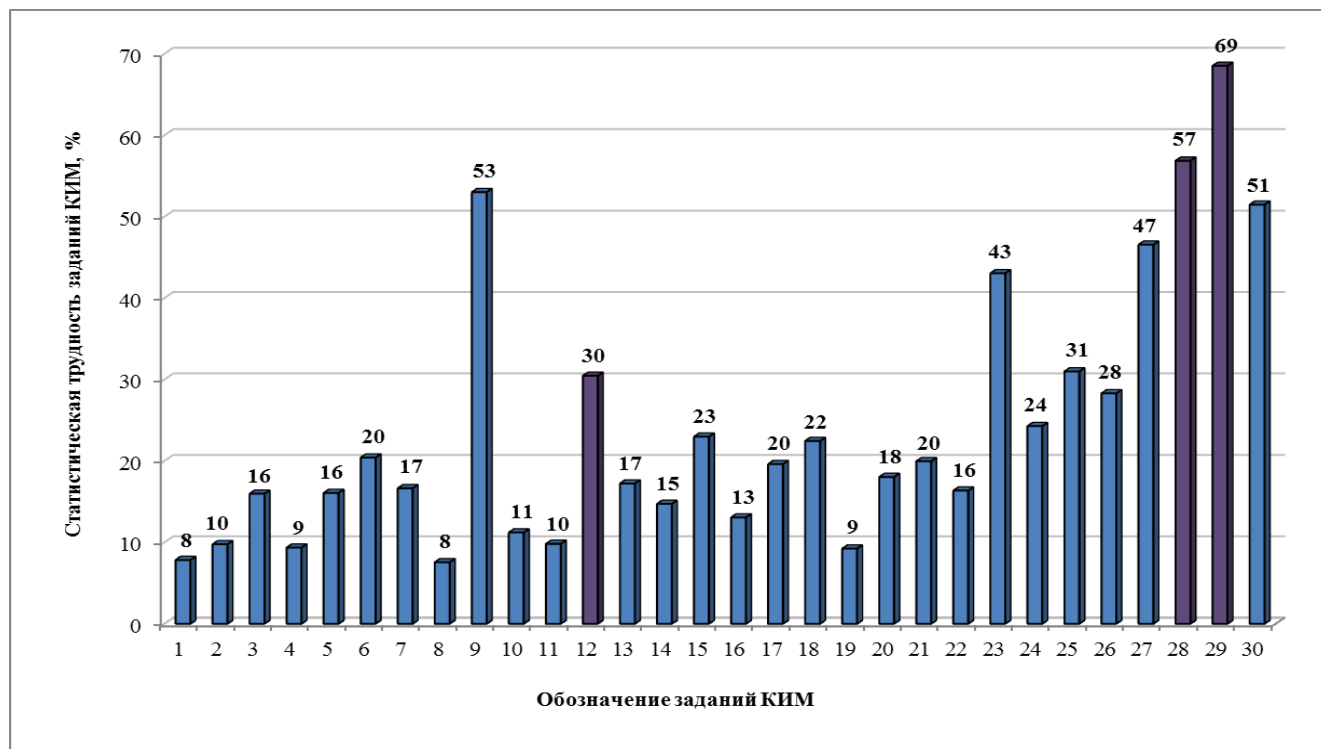


Диаграмма 6.4.1. Статистическая трудность заданий контрольных измерительных материалов по результатам основного государственного экзамена по географии в Курской области в 2022 году

7. АНАЛИЗ РЕЗУЛЬТАТОВ ОСНОВНОГО ГОСУДАРСТВЕННОГО ЭКЗАМЕНА ПО ИСТОРИИ. ОСНОВНОЙ ПЕРИОД

7.1. Общие результаты основного государственного экзамена по истории

В основном государственном экзамене по истории в 2022 году в Курской области приняли участие 378 выпускников IX классов общеобразовательных организаций региона.

Средние результаты ОГЭ по истории:

- количество участников ОГЭ, получивших удовлетворительный результат, – 367 человек (97,1%);
- количество участников ОГЭ, получивших неудовлетворительный результат, – 11 человек (2,9%);
- качество знаний участников ОГЭ составило 68,8%;
- количество выпускников, получивших максимальное количество первичных баллов (37 баллов), – 5 человек (1,32% от общего количества участников ОГЭ по истории)

В связи с переходом части общеобразовательных организаций Курской области на линейную систему изучения истории в 2019 году ОГЭ по истории проходил по двум планам сборки варианта КИМ:

- на основе концентрической системы преподавания, которая охватывает курс истории с древнейших времен до настоящего времени;
- на основе линейной системы преподавания, которая охватывает курс истории с древнейших времен до 1914 года.

В сборнике представлен анализ результатов ОГЭ по истории в 2022 году, т.к. сравнение результатов ОГЭ по истории 2019 года и 2022 года нецелесообразно.

В таблице 7.1.1 приведены общие результаты ОГЭ по истории в Курской области в 2022 году.

На диаграмме 7.1.1 представлены общие результаты основного государственного экзамена по истории в Курской области в 2022 году.

На диаграмме 7.1.1 представлены результаты выполнения экзаменационных работ по истории при проведении ГИА-IX в форме ОГЭ в 2022 году.

**Общие результаты основного государственного экзамена
по истории в Курской области в 2022 году**

Год	Количество участников ОГЭ, абс.	Средняя отметка	Количество участников ОГЭ, получивших максимальный первичный балл, абс. (%)	Количество участников ОГЭ, получивших отметки				
				«5» абс., (%)	«4» абс., (%)	«5+4» абс., (%)	«3» абс., (%)	«2» абс., (%)
2022	378	3,90	5 (1,32)	90 (23,8)	170 (45,0)	260 (68,8)	107 (28,3)	11 (2,9)

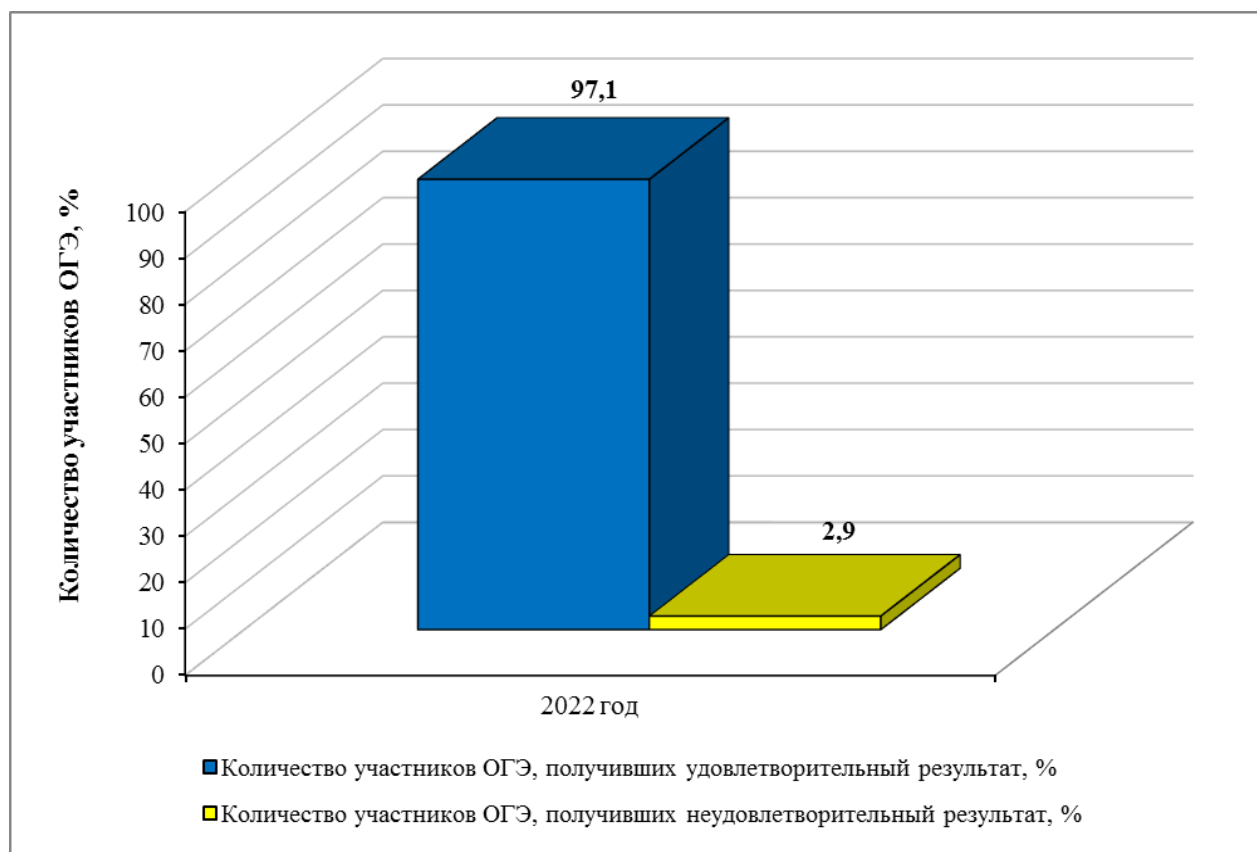
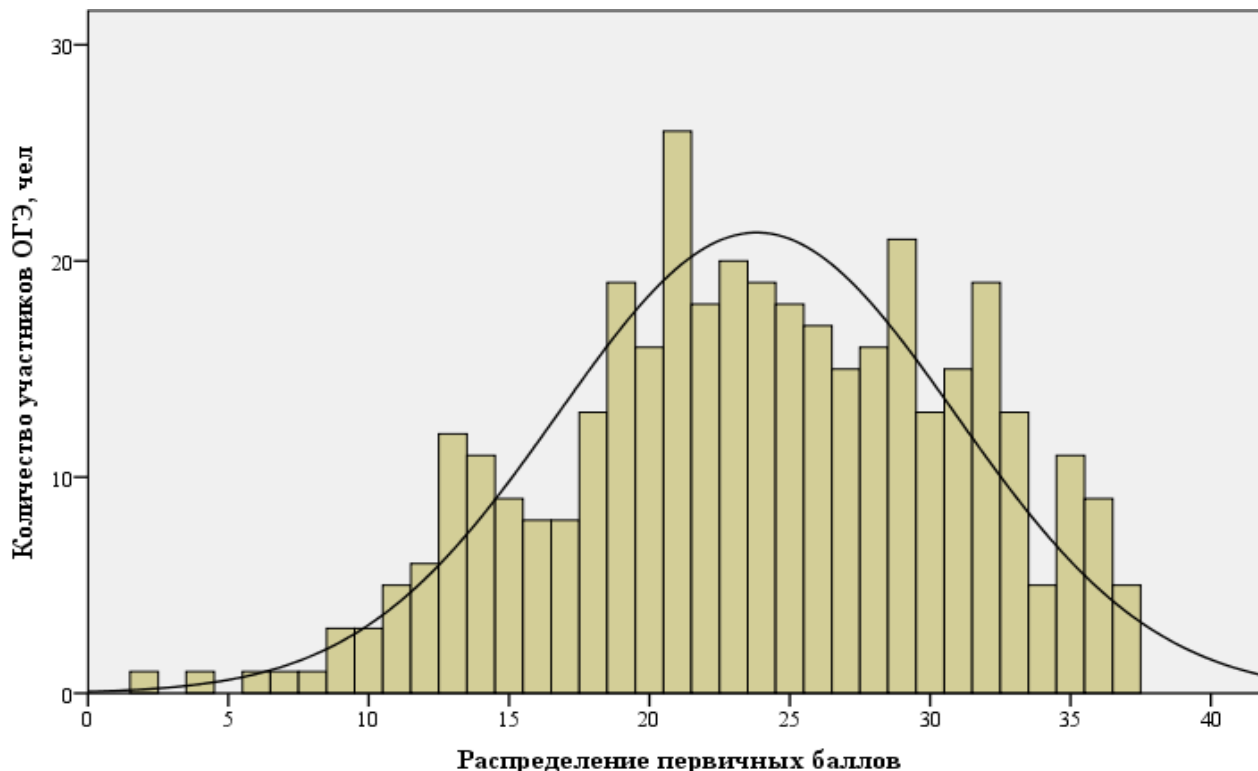


Диаграмма 7.1.1. Общие результаты основного государственного экзамена по истории в Курской области в 2022 году

7.2 Распределение первичных баллов основного государственного экзамена по истории выпускников IX классов общеобразовательных организаций Курской области

На гистограмме 7.2.1 представлено распределение первичных баллов, полученных выпускниками IX классов общеобразовательных организаций Курской области, сдававшими ОГЭ по истории в 2022 году в основной период.



Гистограмма 7.2.1. Распределение первичных баллов, полученных выпускниками IX классов общеобразовательных организаций Курской области, сдававшими ОГЭ по истории в 2022 году в основной период

Гистограмма распределения первичных баллов ОГЭ по истории по шкале от 0 до 37 имеет правостороннюю асимметрию, что говорит о преобладании результатов выше среднего значения. Наиболее часто встречаемый результат – 21 балл (из 37 возможных) – 26 раз (6,88%).

В таблице 7.2.1 представлено распределение по диапазонам первичных баллов основного государственного экзамена по истории в 2022 году.

Таблица 7.2.1

Распределение по диапазонам первичных баллов основного государственного экзамена по истории в 2022 году

	Диапазон первичных баллов			
	0-10	11-20	21-29	30-37
Количество участников ОГЭ, %	2,91	28,31	44,97	23,81

В таблице 7.2.2 представлено распределение первичных баллов основного государственного экзамена по истории в 2022 году.

Таблица 7.2.2

Распределение первичных баллов основного государственного экзамена по истории в 2022 году

Полученные первичные баллы	Количество участников ОГЭ		% накопления
	абс.	%	
2	1	0,26	0,26
4	1	0,26	0,52
6	1	0,26	0,78
7	1	0,26	1,04
8	1	0,26	1,30
9	3	0,79	2,09
10	3	0,79	2,88
11	5	1,32	4,20
12	6	1,59	5,79
13	12	3,17	8,96
14	11	2,91	11,87
15	9	2,38	14,25
16	8	2,12	16,37
17	8	2,12	18,49
18	13	3,44	21,93
19	19	5,03	26,96
20	16	4,23	31,19
21	26	6,88	38,07

Полученные первичные баллы	Количество участников ОГЭ		% накопления
	абс.	%	
22	18	4,76	42,83
23	20	5,29	48,12
24	19	5,03	53,15
25	18	4,76	57,91
26	17	4,50	62,41
27	15	3,98	66,39
28	16	4,23	70,62
29	21	5,56	76,18
30	13	3,44	79,62
31	15	3,98	83,60
32	19	5,03	88,63
33	13	3,44	92,07
34	5	1,32	93,39
35	11	2,91	96,30
36	9	2,38	98,68
37	5	1,32	100,00
Итого	100,00		

7.3. Результаты основного государственного экзамена по истории выпускников IX классов общеобразовательных организаций Курской области

На диаграмме 7.3.1 представлена средняя отметка по результатам основного государственного экзамена по истории в 2022 году в разрезе муниципальных районов и городских округов Курской области в сравнении со средней отметкой по региону.

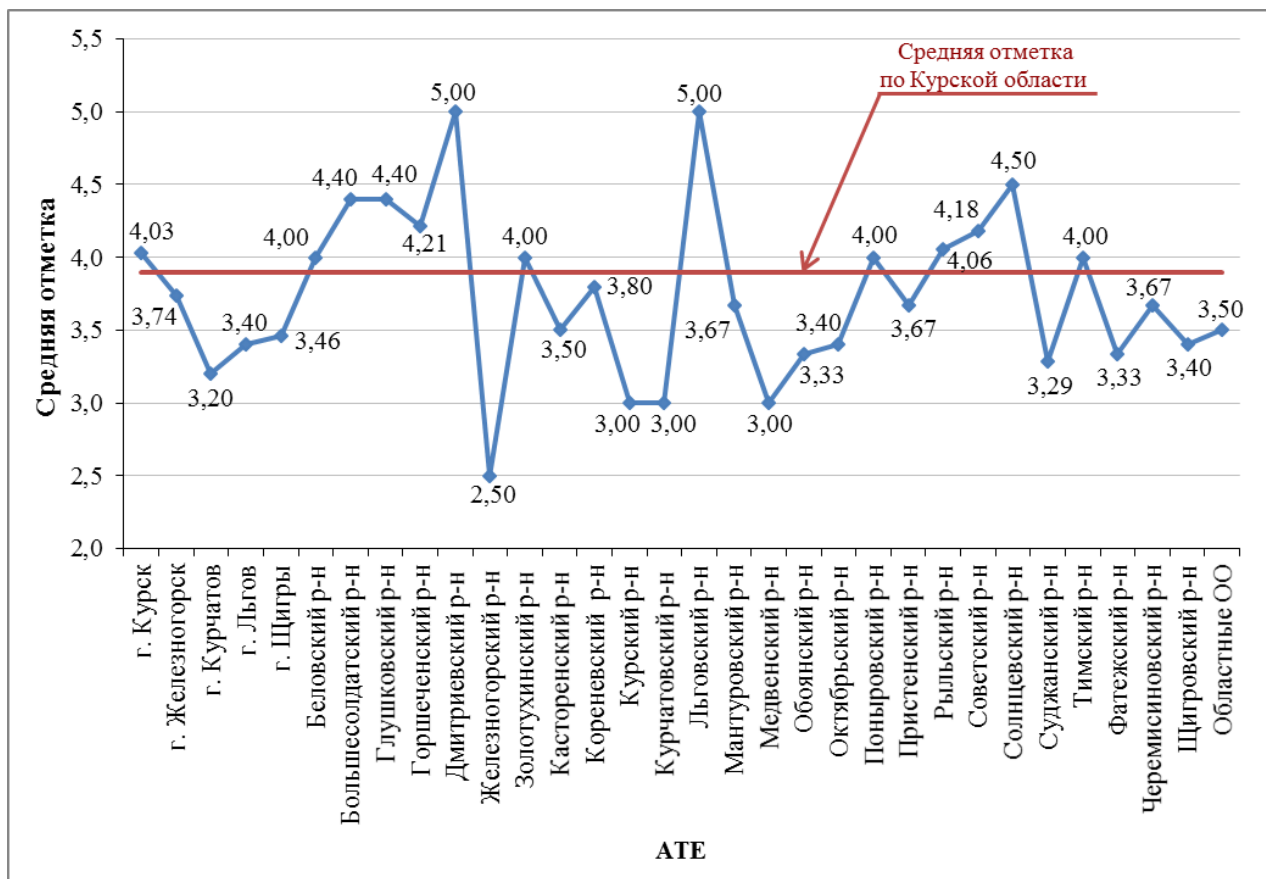


Диаграмма 7.3.1. Средняя отметка по результатам основного государственного экзамена по истории в 2022 году в разрезе муниципальных районов и городских округов Курской области

В таблице 7.3.1 приведены результаты основного государственного экзамена по истории в 2022 году выпускников IX классов общеобразовательных организаций Курской области в разрезе административно-территориальных единиц региона.

Результаты основного государственного экзамена по истории в 2022 году выпускников IX классов общеобразовательных организаций Курской области в разрезе общеобразовательных организаций региона представлены в таблице 7.3.2.

Таблица 7.3.1

Результаты основного государственного экзамена по истории в 2022 году
выпускников IX классов общеобразовательных организаций Курской области
в разрезе АТЕ

№ п/п	АТЕ	Количество участников ОГЭ, абс.	Средняя отметка	Количество участников ОГЭ, получивших отметки, %				
				«5»	«4»	«5+4»	«3»	«2»
1	г. Курск	187	4,03	26,2	50,8	77,0	23,0	0,0
2	г. Железногорск	27	3,74	18,5	44,4	62,9	29,7	7,4
3	г. Курчатов	5	3,20	0,0	20,0	20,0	80,0	0,0
4	г. Льгов	5	3,40	20,0	0,0	20,0	80,0	0,0
5	г. Щигры	13	3,46	15,4	30,8	46,2	38,4	15,4
6	Беловский р-н	2	4,00	0,0	100,0	100,0	0,0	0,0
7	Большесолдатский р-н	5	4,40	40,0	60,0	100,0	0,0	0,0
8	Глушковский р-н	10	4,40	50,0	40,0	90,0	10,0	0,0
9	Горшеченский р-н	14	4,21	28,6	64,3	92,9	7,1	0,0
10	Дмитриевский р-н	1	5,00	100,0	0,0	100,0	0,0	0,0
11	Железногорский р-н	2	2,50	0,0	0,0	0,0	50,0	50,0
12	Золотухинский р-н	8	4,00	12,5	75,0	87,5	12,5	0,0
13	Касторенский р-н	2	3,50	0,0	50,0	50,0	50,0	0,0
14	Коньшевский р-н	0	0,00	0,0	0,0	0,0	0,0	0,0
15	Кореневский р-н	5	3,80	20,0	40,0	60,0	40,0	0,0
16	Курский р-н	1	3,00	0,0	0,0	0,0	100,0	0,0
17	Курчатовский р-н	1	3,00	0,0	0,0	0,0	100,0	0,0
18	Льговский р-н	2	5,00	100,0	0,0	100,0	0,0	0,0
19	Мантуровский р-н	3	3,67	33,3	0,0	33,3	66,7	0,0
20	Медвенский р-н	6	3,00	0,0	16,7	16,7	66,6	16,7
21	Обоянский р-н	6	3,33	0,0	33,3	33,3	66,7	0,0
22	Октябрьский р-н	5	3,40	20,0	20,0	40,0	40,0	20,0
23	Поныровский р-н	3	4,00	33,3	33,3	66,6	33,4	0,0
24	Пристенский р-н	3	3,67	33,3	33,4	66,7	0,0	33,3
25	Рыльский р-н	18	4,06	22,2	61,1	83,3	16,7	0,0
26	Советский р-н	11	4,18	36,4	45,5	81,9	18,1	0,0
27	Солнцевский р-н	2	4,50	50,0	50,0	100,0	0,0	0,0
28	Суджанский р-н	14	3,29	14,3	14,3	28,6	57,1	14,3
29	Тимский р-н	2	4,00	0,0	100,0	100,0	0,0	0,0
30	Фатежский р-н	3	3,33	0,0	33,3	33,3	66,7	0,0
31	Хомутовский р-н	0	0,00	0,0	0,0	0,0	0,0	0,0
32	Черемисиновский р-н	3	3,67	0,0	66,7	66,7	33,3	0,0
33	Щигровский р-н	5	3,40	20,0	0,0	20,0	80,0	0,0
34	Областные ОО	4	3,50	25,0	25,0	50,0	25,0	25,0
Курская область		378	3,90	23,8	45,0	68,8	28,3	2,9

Таблица 7.3.2

**Результаты основного государственного экзамена по истории в 2022 году
выпускников IX классов общеобразовательных организаций Курской области**

№ п/п	Наименование общеобразовательной организации	Количество участников ОГЭ, абс.	Средняя отметка	Количество участников ОГЭ, получивших отметки, %			
				«5»	«4»	«3»	«2»
г. Курск		187	4,03	26,2	50,8	23,0	0,0
1	МБОУ «Гимназия №25»	37	4,32	37,8	56,8	5,4	0,0
2	МБОУ «Средняя общеобразовательная школа №5 имени Героя Советского Союза летчика-космонавта И.П. Волка»	12	3,25	0,0	25,0	75,0	0,0
3	МБОУ «Средняя общеобразовательная школа №9 имени дважды героя Советского Союза Е.М. Боровых»	9	3,44	0,0	44,4	55,6	0,0
4	МБОУ «Средняя общеобразовательная школа №17»	9	3,78	11,1	55,6	33,3	0,0
5	МБОУ «Средняя общеобразовательная школа №41 имени В.В. Сизова»	8	4,13	12,5	87,5	0,0	0,0
6	МБОУ «Средняя общеобразовательная школа №12 им. С.Н. Перекальского»	7	3,86	14,3	57,1	28,6	0,0
7	МБОУ «Средняя общеобразовательная школа №61 имени П.А. Михина»	7	4,00	14,3	71,4	14,3	0,0
8	МБОУ «Средняя общеобразовательная школа №50 имени Юрия Алексеевича Гагарина»	6	4,33	33,3	66,7	0,0	0,0
9	МБОУ «Средняя общеобразовательная школа №59 имени ветерана Великой Отечественной войны дважды Героя Советского Союза подполковника Григория Михайловича Мыльникова»	6	4,33	50,0	33,3	16,7	0,0
10	МБОУ «Средняя общеобразовательная школа с углубленным изучением отдельных предметов №32 им. прп. Серафима Саровского»	5	4,20	20,0	80,0	0,0	0,0
11	МБОУ «Средняя общеобразовательная школа с углубленным изучением отдельных предметов №38»	5	3,80	20,0	40,0	40,0	0,0
12	Частное общеобразовательное учреждение «Курская православная гимназия во имя преподобного Феодосия Печерского»	5	3,80	20,0	40,0	40,0	0,0
13	МБОУ «Средняя общеобразовательная школа №10 имени Е.И. Зеленко»	4	4,50	50,0	50,0	0,0	0,0
14	МБОУ «Средняя общеобразовательная школа №35 им. К.Д. Воробьева»	4	4,00	50,0	0,0	50,0	0,0
15	МБОУ «Средняя общеобразовательная школа №36»	4	4,00	0,0	100,0	0,0	0,0
16	МБОУ «Средняя общеобразовательная школа №43 им. Г.К. Жукова»	4	3,75	0,0	75,0	25,0	0,0
17	МБОУ «Средняя общеобразовательная школа №45»	4	5,00	100,0	0,0	0,0	0,0
18	МБОУ «Средняя общеобразовательная школа с углубленным изучением отдельных предметов №55 имени Александра Невского»	4	4,50	50,0	50,0	0,0	0,0
19	МБОУ «Средняя общеобразовательная школа №62»	4	4,00	25,0	50,0	25,0	0,0
20	МБОУ «Лицей №6 имени М.А. Булатова»	3	3,33	0,0	33,3	66,7	0,0
21	МБОУ «Средняя общеобразовательная школа с углубленным изучением отдельных предметов №28»	3	3,67	33,3	0,0	66,7	0,0
22	МБОУ «Средняя общеобразовательная школа №30»	3	4,33	33,3	66,7	0,0	0,0
23	МБОУ «Средняя общеобразовательная школа №51»	3	3,33	0,0	33,3	66,7	0,0
24	МБОУ «Средняя общеобразовательная школа с углубленным изучением отдельных предметов №52»	3	4,67	66,7	33,3	0,0	0,0
25	МБОУ «Средняя общеобразовательная школа №57»	3	3,67	0,0	66,7	33,3	0,0
26	МБОУ «Средняя общеобразовательная школа №58 имени генерал-майора М.В. Овсянникова»	3	3,67	0,0	66,7	33,3	0,0
27	МБОУ «Гимназия №4»	2	4,00	50,0	0,0	50,0	0,0

№ п/п	Наименование общеобразовательной организации	Количество участников ОГЭ, абс.	Средняя отметка	Количество участников ОГЭ, получивших отметки, %			
				«5»	«4»	«3»	«2»
28	МБОУ «Средняя общеобразовательная школа №18 имени А.С. Сергеева»	2	3,50	0,0	50,0	50,0	0,0
29	МБОУ «Лицей №21»	2	4,00	0,0	100,0	0,0	0,0
30	МБОУ «Средняя общеобразовательная школа №33»	2	5,00	100,0	0,0	0,0	0,0
31	МБОУ «Средняя общеобразовательная школа №1»	1	5,00	100,0	0,0	0,0	0,0
32	МБОУ «Средняя общеобразовательная школа с углубленным изучением отдельных предметов №7 имени А.С. Пушкина»	1	5,00	100,0	0,0	0,0	0,0
33	МБОУ «Средняя общеобразовательная школа №16»	1	3,00	0,0	0,0	100,0	0,0
34	МБОУ «Средняя общеобразовательная школа №20 имени А.А. Хмелевского»	1	5,00	100,0	0,0	0,0	0,0
35	МБОУ «Средняя общеобразовательная школа №22»	1	4,00	0,0	100,0	0,0	0,0
36	МБОУ «Средняя общеобразовательная школа с углубленным изучением предметов художественно-эстетического цикла №27 имени А.А. Дейнеки»	1	4,00	0,0	100,0	0,0	0,0
37	МБОУ «Средняя общеобразовательная школа №34 им. В.М. Бочарова»	1	4,00	0,0	100,0	0,0	0,0
38	МБОУ «Средняя общеобразовательная школа №37»	1	5,00	100,0	0,0	0,0	0,0
39	МБОУ «Средняя общеобразовательная школа №39 имени К. Ф. Ольшанского»	1	4,00	0,0	100,0	0,0	0,0
40	МБОУ «Средняя общеобразовательная школа с углубленным изучением отдельных предметов №46»	1	5,00	100,0	0,0	0,0	0,0
41	МБОУ «Средняя общеобразовательная школа №49»	1	4,00	0,0	100,0	0,0	0,0
42	МБОУ «Средняя общеобразовательная школа №53»	1	4,00	0,0	100,0	0,0	0,0
43	МБОУ «Средняя общеобразовательная школа №54 имени Героя Советского Союза Николая Алексеевича Бредихина»	1	4,00	0,0	100,0	0,0	0,0
44	МБОУ «Средняя общеобразовательная школа №60 имени героев Курской битвы»	1	3,00	0,0	0,0	100,0	0,0
г. Железногорск		27	3,74	18,5	44,4	29,7	7,4
45	МОУ «Средняя общеобразовательная школа №13»	9	4,33	44,4	44,4	11,2	0,0
46	МБОУ «Средняя общеобразовательная школа №14»	6	3,33	0,0	33,3	66,7	0,0
47	МОУ «Гимназия №1»	3	4,00	0,0	100,0	0,0	0,0
48	МОУ «Средняя общеобразовательная школа №11 с углубленным изучением отдельных предметов»	3	3,00	0,0	33,3	33,4	33,3
49	МОУ «Средняя общеобразовательная школа №9 им. К.К. Рокоссовского»	2	3,00	0,0	50,0	0,0	50,0
50	МОУ «Средняя общеобразовательная школа №3»	1	3,00	0,0	0,0	100,0	0,0
51	МОУ «Лицей №5»	1	5,00	100,0	0,0	0,0	0,0
52	МОУ «Средняя общеобразовательная школа №6»	1	4,00	0,0	100,0	0,0	0,0
53	МОУ «Средняя общеобразовательная школа №8»	1	3,00	0,0	0,0	100,0	0,0
г. Курчатов		5	3,20	0,0	20,0	80,0	0,0
54	МБОУ «Средняя общеобразовательная школа с углубленным изучением иностранных языков №4»	2	3,50	0,0	50,0	50,0	0,0
55	МБОУ «Лицей №3»	1	3,00	0,0	0,0	100,0	0,0
56	МБОУ «Средняя общеобразовательная школа №5»	1	3,00	0,0	0,0	100,0	0,0
57	МБОУ «Средняя общеобразовательная школа №6»	1	3,00	0,0	0,0	100,0	0,0
г. Льгов		5	3,40	20,0	0,0	80,0	0,0
58	МБОУ «Средняя общеобразовательная школа №4 г. Льгова»	4	3,00	0,0	0,0	100,0	0,0
59	МБОУ «Средняя общеобразовательная школа №2 г. Льгова»	1	5,00	100,0	0,0	0,0	0,0
г. Щигры		13	3,46	15,4	30,8	38,4	15,4
60	МБОУ «Средняя общеобразовательная школа №2 г. Щигры Курской области»	12	3,33	8,3	33,3	41,7	16,7
61	МБОУ «Средняя общеобразовательная школа №4 г. Щигры Курской области»	1	5,00	100,0	0,0	0,0	0,0

№ п/п	Наименование общеобразовательной организации	Количество участников ОГЭ, абс.	Средняя отметка	Количество участников ОГЭ, получивших отметки, %			
				«5»	«4»	«3»	«2»
Беловский район		2	4,00	0,0	100,0	0,0	0,0
62	МКОУ «Мокрушанская средняя общеобразовательная школа»	1	4,00	0,0	100,0	0,0	0,0
63	МКОУ «Ильковская средняя общеобразовательная школа»	1	4,00	0,0	100,0	0,0	0,0
Большесолдатский район		5	4,40	40,0	60,0	0,0	0,0
64	МКОУ «Бирюковская основная общеобразовательная школа»	2	4,00	0,0	100,0	0,0	0,0
65	МКОУ «Большесолдатская средняя общеобразовательная школа»	2	4,50	50,0	50,0	0,0	0,0
66	МКОУ «Мало - Каменская средняя общеобразовательная школа»	1	5,00	100,0	0,0	0,0	0,0
Горшеченский район		14	4,21	28,6	64,3	7,1	0,0
73	МКОУ «Горшеченская средняя общеобразовательная школа имени Н.И. Жиронкина»	6	4,33	33,3	66,7	0,0	0,0
74	МКОУ «Болотская средняя общеобразовательная школа»	4	4,00	25,0	50,0	25,0	0,0
75	МКОУ «Сосновская средняя общеобразовательная школа»	2	4,50	50,0	50,0	0,0	0,0
76	МКОУ «Роговская средняя общеобразовательная школа»	1	4,00	0,0	100,0	0,0	0,0
77	МКОУ «Быковская средняя общеобразовательная школа»	1	4,00	0,0	100,0	0,0	0,0
Дмитриевский район		1	5,00	100,0	0,0	0,0	0,0
78	МКОУ «Средняя общеобразовательная школа №2 г. Дмитриева»	1	5,00	100,0	0,0	0,0	0,0
Железногорский район		2	2,50	0,0	0,0	50,0	50,0
79	МКОУ «Рышковская средняя общеобразовательная школа Железногорского района Курской области»	1	2,00	0,0	0,0	0,0	100,0
80	МКОУ «Михайловская средняя общеобразовательная школа Железногорского района Курской области»	1	3,00	0,0	0,0	100,0	0,0
Золотухинский район		8	4,00	12,5	75,0	12,5	0,0
81	МБОУ «Солнечная средняя общеобразовательная школа»	5	4,20	20,0	80,0	0,0	0,0
82	МБОУ «Будановская средняя общеобразовательная школа имени Героя Советского Союза М. В. Грешилова»	3	3,67	0,0	66,7	33,3	0,0
Касторенский район		2	3,50	0,0	50,0	50,0	0,0
83	МКОУ «Озерская основная общеобразовательная школа»	1	4,00	0,0	100,0	0,0	0,0
84	МКОУ «Октябрьская средняя общеобразовательная школа»	1	3,00	0,0	0,0	100,0	0,0
Кореневский район		5	3,80	20,0	40,0	40,0	0,0
85	МКОУ «Кореневская средняя общеобразовательная школа №1 им. В. Крохина»	4	3,75	25,0	25,0	50,0	0,0
86	МКОУ «Снагостская средняя общеобразовательная школа»	1	4,00	0,0	100,0	0,0	0,0
Курский район		1	3,00	0,0	0,0	100,0	0,0
87	МБОУ «Косиновская средняя общеобразовательная школа»	1	3,00	0,0	0,0	100,0	0,0
Курчатовский район		1	3,00	0,0	0,0	100,0	0,0
88	МКОУ «Средняя общеобразовательная школа №1 поселка имени Карла Либкнехта»	1	3,00	0,0	0,0	100,0	0,0
Льговский район		2	5,00	100,0	0,0	0,0	0,0
89	МБОУ «Селекционная средняя общеобразовательная школа»	1	5,00	100,0	0,0	0,0	0,0
90	МБОУ «Марицкая средняя общеобразовательная школа имени капитана 1 ранга К.А. Иванова»	1	5,00	100,0	0,0	0,0	0,0
Мантуровский район		3	3,67	33,3	0,0	66,7	0,0
91	МОУ «Свинецкая основная общеобразовательная школа»	1	3,00	0,0	0,0	100,0	0,0
92	МОУ «Репецкая средняя общеобразовательная школа»	1	3,00	0,0	0,0	100,0	0,0
93	МОУ «Мантуровская средняя общеобразовательная школа»	1	5,00	100,0	0,0	0,0	0,0
Медвенский район		6	3,00	0,0	16,7	66,6	16,7
94	МОКУ «Вторая Рождественская средняя общеобразовательная школа имени С.З. и Г.З. Пискуновых»	1	2,00	0,0	0,0	0,0	100,0
95	МОКУ «Паникинская средняя общеобразовательная школа»	1	3,00	0,0	0,0	100,0	0,0
96	МКОУ «Медвенская средняя общеобразовательная школа имени Героя Советского Союза Г.М. Певнева»	1	3,00	0,0	0,0	100,0	0,0

№ п/п	Наименование общеобразовательной организации	Количество участников ОГЭ, абс.	Средняя отметка	Количество участников ОГЭ, получивших отметки, %			
				«5»	«4»	«3»	«2»
97	МОКУ «Китаевская средняя общеобразовательная школа»	1	3,00	0,0	0,0	100,0	0,0
98	МОКУ «Гостомлянская средняя общеобразовательная школа»	1	3,00	0,0	0,0	100,0	0,0
99	МОКУ «Вышнерутчанская средняя общеобразовательная школа»	1	4,00	0,0	100,0	0,0	0,0
Обоянский район		6	3,33	0,0	33,3	66,7	0,0
100	МБОУ «Обоянская средняя общеобразовательная школа №2»	3	3,67	0,0	66,7	33,3	0,0
101	МБОУ «Зоринская средняя общеобразовательная школа»	2	3,00	0,0	0,0	100,0	0,0
102	МБОУ «Быкановская средняя общеобразовательная школа»	1	3,00	0,0	0,0	100,0	0,0
Октябрьский район		5	3,40	20,0	20,0	40,0	20,0
103	МКОУ «Залининская средняя общеобразовательная школа»	2	3,50	0,0	50,0	50,0	0,0
104	МКОУ «Дьяконовская средняя общеобразовательная школа имени Героя Советского Союза А.М. Ломакина»	1	3,00	0,0	0,0	100,0	0,0
105	МКОУ «Черницынская средняя общеобразовательная школа»	1	5,00	100,0	0,0	0,0	0,0
106	МКОУ «Старковская средняя общеобразовательная школа»	1	2,00	0,0	0,0	0,0	100,0
Поныровский район		3	4,00	33,3	33,3	33,4	0,0
107	МКОУ «Поныровская средняя общеобразовательная школа Поныровского района Курской области»	3	4,00	33,3	33,3	33,4	0,0
Пристенский район		3	3,67	33,3	33,4	0,0	33,3
108	МКОУ «Средняя общеобразовательная школа №2 пос. Пристенъ»	2	4,50	50,0	50,0	0,0	0,0
109	МКОУ «Кировская средняя общеобразовательная школа»	1	2,00	0,0	0,0	0,0	100,0
Рыльский район		18	4,06	22,2	61,1	16,7	0,0
110	МБОУ «Крупецкая средняя общеобразовательная школа»	4	3,75	0,0	75,0	25,0	0,0
111	МБОУ «Рыльская средняя общеобразовательная школа №1 им. Г.И. Шелехова»	3	4,00	0,0	100,0	0,0	0,0
112	МБОУ «Локотская средняя общеобразовательная школа»	3	4,33	33,3	66,7	0,0	0,0
113	МБОУ «Куйбышевская средняя общеобразовательная школа»	3	3,67	33,3	0,0	66,7	0,0
114	МБОУ «Большегнеушевская средняя общеобразовательная школа»	2	4,50	50,0	50,0	0,0	0,0
115	МБОУ «Рыльская основная общеобразовательная школа №2»	1	4,00	0,0	100,0	0,0	0,0
116	МБОУ «Рыльская средняя общеобразовательная школа №4»	1	4,00	0,0	100,0	0,0	0,0
117	МБОУ «Ивановская средняя общеобразовательная школа»	1	5,00	100,0	0,0	0,0	0,0
Советский район		11	4,18	36,4	45,5	18,1	0,0
118	МКОУ «Советская средняя общеобразовательная школа №1»	6	3,67	0,0	66,7	33,3	0,0
119	МКОУ «Советская средняя общеобразовательная школа №2 имени Героя Советского Союза Ивана Дмитриевича Занина»	3	4,67	66,7	33,3	0,0	0,0
120	МКОУ «Краснодолинская основная общеобразовательная школа»	2	5,00	100,0	0,0	0,0	0,0
Солнцевский район		2	4,50	50,0	50,0	0,0	0,0
121	МКОУ «Чермошнянская основная общеобразовательная школа»	1	5,00	100,0	0,0	0,0	0,0
122	МКОУ «Сеймицкая средняя общеобразовательная школа»	1	4,00	0,0	100,0	0,0	0,0
Суджанский район		14	3,29	14,3	14,3	57,1	14,3
123	МКОУ «Гончаровская средняя общеобразовательная школа»	4	3,25	0,0	25,0	75,0	0,0
124	МКОУ «Суджанская средняя общеобразовательная школа №1»	2	4,50	50,0	50,0	0,0	0,0
125	МКОУ «Гоголевская основная общеобразовательная школа»	2	3,00	0,0	0,0	100,0	0,0
126	МКОУ «Мартыновская средняя общеобразовательная школа»	2	2,00	0,0	0,0	0,0	100,0
127	МКОУ «Малолокнянская средняя общеобразовательная школа»	2	3,00	0,0	0,0	100,0	0,0
128	МКОУ «Суджанская средняя общеобразовательная школа №2»	1	3,00	0,0	0,0	100,0	0,0
129	МКОУ «Гуевская средняя общеобразовательная школа»	1	5,00	100,0	0,0	0,0	0,0
Тимский район		2	4,00	0,0	100,0	0,0	0,0
130	МКОУ «Рождественская основная общеобразовательная школа имени Героя Советского Союза И.М. Чертенкова»	1	4,00	0,0	100,0	0,0	0,0
131	МКОУ «Гниловская основная общеобразовательная школа»	1	4,00	0,0	100,0	0,0	0,0
Фатежский район		3	3,33	0,0	33,3	66,7	0,0
132	МКОУ «Фатежская средняя общеобразовательная школа №2»	1	3,00	0,0	0,0	100,0	0,0

№ п/п	Наименование общеобразовательной организации	Количество участников ОГЭ, абс.	Средняя отметка	Количество участников ОГЭ, получивших отметки, %			
				«5»	«4»	«3»	«2»
133	МКОУ «Глебовская средняя общеобразовательная школа»	1	4,00	0,0	100,0	0,0	0,0
134	МКОУ «Верхнелюбазжская средняя общеобразовательная школа»	1	3,00	0,0	0,0	100,0	0,0
Черемисиновский район		3	3,67	0,0	66,7	33,3	0,0
135	МКОУ «Черемисиновская средняя общеобразовательная школа имени Героя Советского Союза И.Ф. Алтухова»	2	3,50	0,0	50,0	50,0	0,0
136	МКОУ «Краснополянская средняя общеобразовательная школа имени дважды Героя Советского Союза генерал-полковника А.И. Родимцева»	1	4,00	0,0	100,0	0,0	0,0
Щигровский район		5	3,40	20,0	0,0	80,0	0,0
137	МКОУ «Пригородненская средняя общеобразовательная школа»	4	3,50	25,0	0,0	75,0	0,0
138	МКОУ «Защитенская средняя общеобразовательная школа»	1	3,00	0,0	0,0	100,0	0,0
Областные ОО		4	3,50	25,0	25,0	25,0	25,0
139	ОБОУ «Лицей-интернат поселка имени Маршала Жукова»	2	4,00	50,0	0,0	50,0	0,0
140	ОБОУ «Школа-интернат №2 им. Г.А. Карманова»	1	4,00	0,0	100,0	0,0	0,0
141	ОКОУ «Верхнелюбазжская школа-интернат»	1	2,00	0,0	0,0	0,0	100,0
Итого по Курской области		378	3,90	23,8	45,0	28,3	2,9

7.4. Уровень подготовки выпускников IX классов общеобразовательных организаций Курской области по истории

Представленный анализ выполнения выпускниками IX классов общеобразовательных организаций Курской области заданий контрольных измерительных материалов основного государственного экзамена по истории позволяет получить сведения об уровне подготовки выпускников по предмету, выявить недостатки в освоении отдельных элементов школьного курса истории, определить направления совершенствования преподавания предмета в школе и спланировать в будущем образовательный процесс.

В таблице 7.4.1 представлены план экзаменационной работы по истории в соответствии со спецификацией контрольных измерительных материалов для проведения в 2022 году основного государственного экзамена по истории, утвержденной ФИПИ 27 октября 2021 года, и результаты подготовки по истории выпускников IX классов общеобразовательных организаций Курской области 2022 года.

Таблица 7.4.1

План КИМ 2022 года по истории при проведении ОГЭ и результаты подготовки выпускников IX классов общеобразовательных организаций Курской области

№ задания в работе	Проверяемые элементы содержания	Уровень сложности задания	Дифференцирующая способность задания, %	Средний процент выполнения заданий по Курской области, %
Часть 1				
1		Б	24	90
2	Народы и государства на территории нашей страны в древности. Русь в IX – нач. XII в. Русские земли и княжества в XII – середине XV в. Российское государство во второй половине XV–XVII в. Россия в XVIII – середине XIX в. Россия во второй половине XIX – начале XX в.	П	29	82
3		Б	42	77
4		Б	27	86
5		Б	34	85
6		Б	34	76
7		Россия в XVIII – середине XIX в. Россия во второй половине XIX – начале XX в.	Б	25
8	Народы и государства на территории нашей страны в древности. Русь в IX – нач. XII в. Русские земли и княжества в XII – середине XV в. Российское государство во второй половине XV–XVII в. Россия в XVIII – середине XIX в. Россия во второй половине XIX – начале XX в.	Б	39	76
9		П	54	72
10		П	37	80
11		П	37	81
12		Б	35	79
13	Культура народов нашей страны с древнейших времён до конца XVII в. Российская культура в XVIII – начале XX в.	Б	46	75
14		Б	50	74
15	История Древнего мира. История Средних веков. История Нового времени.	Б	37	86
16		Б	37	84
17		Б	37	86

№ задания в работе	Проверяемые элементы содержания	Уровень сложности задания	Дифференцирующая способность задания, %	Средний процент выполнения заданий по Курской области, %
18	Народы и государства на территории нашей страны в древности. Русь в IX – нач. XII в. Русские земли и княжества в XII – середине XV в. Российское государство во второй половине XV–XVII в. Россия в XVIII – середине XIX в. Россия во второй половине XIX – начале XX в.	П	64	60
19		Б	44	71
20		В	56	30
21		П	59	36
22		П	66	31
23		В	53	37
24		В	46	37

Уровни сложности задания: Б – базовый, П – повышенный, В – высокий.

Система оценивания отдельных заданий и работы в целом

На основании Рекомендаций по переводу суммы первичных баллов за экзаменационные работы основного государственного экзамена в пятибалльную систему оценивания в 2022 году, разработанных Федеральным государственным бюджетным научным учреждением «Федеральный институт педагогических измерений» (письмо Федеральной службы по надзору в сфере образования и науки от 14.02.2022 №04-36), приказом комитета образования и науки Курской области от 15.02.2022 №1-174 установлена шкала оценивания результатов выполнения экзаменационных работ по истории для основного государственного экзамена в Курской области в 2022 году (таблица 7.1.4.2). На региональном уровне изменений в рекомендованной шкале оценивания результатов выполнения экзаменационных работ по истории не проводилось.

Таблица 7.4.2

Шкала оценивания результатов выполнения экзаменационных работ по истории при проведении основного государственного экзамена в Курской области в 2022 году

Отметка по пятибалльной шкале	«2»	«3»	«4»	«5»
Общий балл	0 – 10	11 – 20	21 – 29	30 – 37

Каждый вариант КИМ экзаменационной работы по истории состоял из двух частей и включал в себя 24 задания, которые различались формой и уровнем сложности.

Часть 1 содержала 17 заданий с кратким ответом. Ответы на задания части 1 давались соответствующей записью в виде цифры или последовательности цифр, слова, словосочетания.

Часть 2 содержала 7 заданий с развернутым ответом.

Полный правильный ответ на каждое из заданий 2, 3, 5, 6, 8-12, 14-17 оценивался 1 баллом.

Полный правильный ответ на каждое из заданий 1, 4, 7, 13 оценивался 2 баллами.

Выполнение заданий части 2 оценивалось в зависимости от полноты и правильности ответа. За ответы на задания 18-21 и 23 выставлялось от 0 до 2 баллов. За выполнения заданий 22 и 24 могло быть выставлено от 0 до 3 баллов.

Максимальный первичный балл за выполнение экзаменационной работы по истории – 37 баллов.

В таблице 7.4.3 представлена информация о результатах выполнения выпускниками IX классов общеобразовательных организаций Курской области заданий контрольных измерительных материалов ОГЭ 2022 года по истории.

Таблица 7.4.3

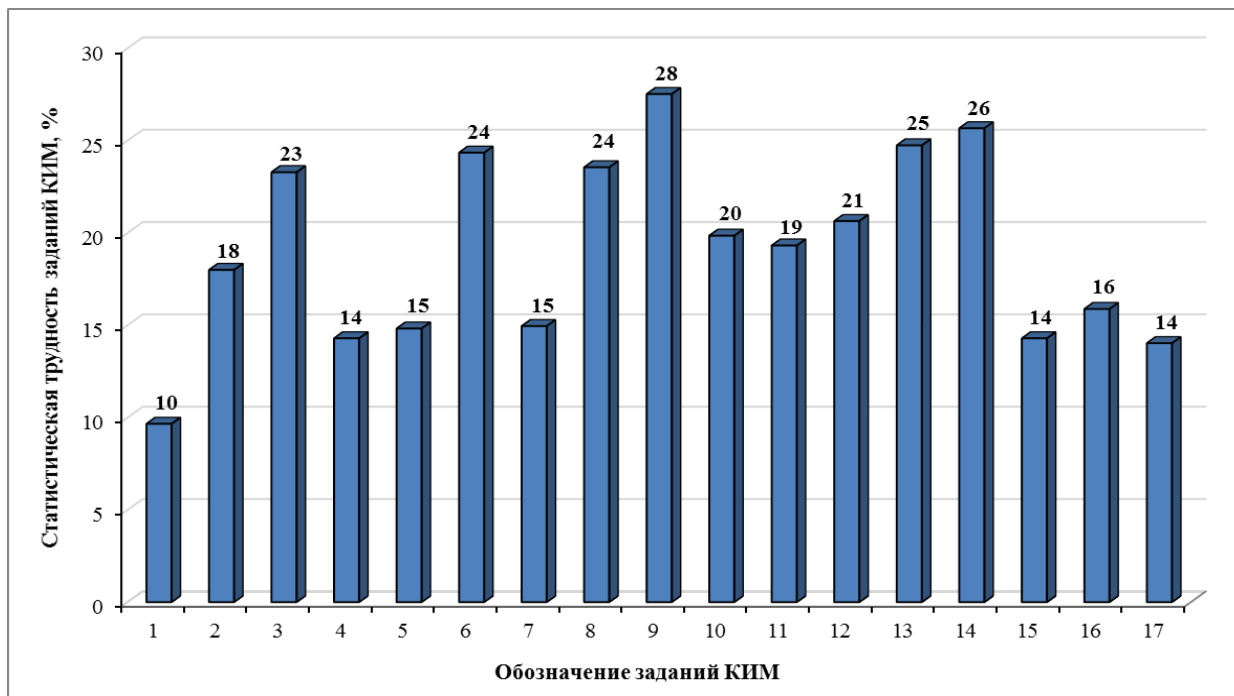
Результаты выполнения выпускниками IX классов общеобразовательных организаций Курской области заданий контрольных измерительных материалов ОГЭ 2022 года по истории

№ п/п	Показатель	Количество участников ОГЭ	
		абс.	%
1	Выполнили все задания	5	1,32
2	Выполнили все задания части 1	84	22,22
3	Выполнили все задания части 2	11	2,91
4	Не выполнили ни одного задания	0	0,00
5	Не выполнили ни одного задания части 1	0	0,00
6	Не выполнили ни одного задания части 2	37	9,79

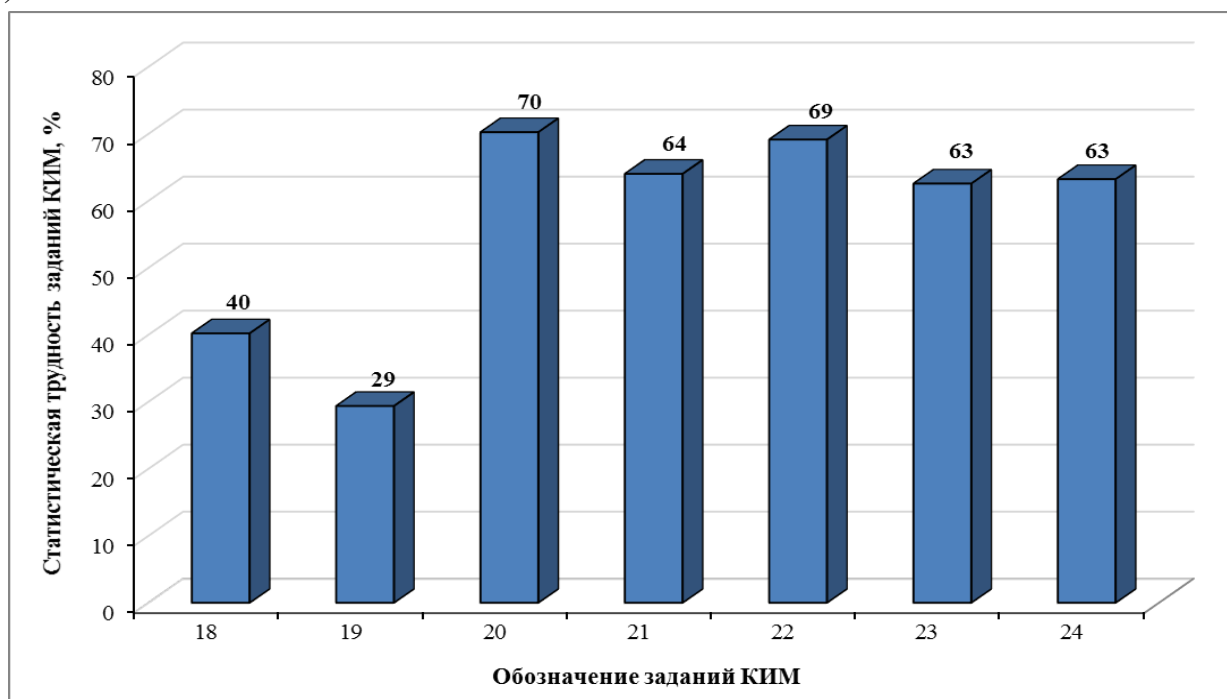
Все задания экзаменационной работы выполнили 5 (1,32%) выпускников. Выпускников, не выполнивших все задания экзаменационной работы, нет. Все задания части 1 выполнили 84 (22,22%) выпускника общеобразовательных организаций. Выпускников, не выполнивших ни одного задания части 1, нет. Все задания части 2 выполнили 11 (2,91%) выпускников общеобразовательных организаций, 37 (9,79%) выпускников не приступили к выполнению заданий части 2.

**Анализ качественных характеристик
контрольных измерительных материалов ОГЭ 2022 года
по истории**

На диаграмме 7.4.1 представлена статистическая трудность заданий контрольных измерительных материалов по результатам основного государственного экзамена по истории в Курской области в 2022 году.



а) для заданий части 1



б) для заданий части 2

Диаграмма 7.4.1. Статистическая трудность заданий контрольных измерительных материалов по результатам основного государственного экзамена по истории в Курской области в 2022 году

8. АНАЛИЗ РЕЗУЛЬТАТОВ ОСНОВНОГО ГОСУДАРСТВЕННОГО ЭКЗАМЕНА ПО ФИЗИКЕ. ОСНОВНОЙ ПЕРИОД

8.1. Общие результаты основного государственного экзамена по физике

В 2022 году в Курской области ОГЭ по физике сдавали 612 выпускников IX классов общеобразовательных организаций региона.

Результаты ОГЭ по физике:

- количество участников ОГЭ, получивших удовлетворительный результат, – 610 человек (99,7%);
- количество участников ОГЭ, получивших неудовлетворительный результат, – 2 человека (0,3%);
- качество знаний участников ОГЭ составило 53,0%;
- выпускников, получивших максимальное количество первичных баллов (45 баллов), – нет.

В таблице 8.1.1. приведены общие результаты ОГЭ по физике в Курской области за 2019, 2022 годы.

На диаграмме 8.1.1 представлены общие результаты основного государственного экзамена по физике в Курской области за 2019, 2022 годы.

На диаграмме 8.1.2 представлены результаты выполнения экзаменационных работ по физике при проведении ГИА-IX в форме ОГЭ за 2019, 2022 годы.

Таблица 8.1.1

Общие результаты основного государственного экзамена по физике в Курской области за 2019, 2022 годы

Год	Количество участников ОГЭ, абс.	Средняя отметка	Количество участников ОГЭ, получивших максимальный первичный балл, абс. (%)	Количество участников ОГЭ, получивших отметки				
				«5» абс., (%)	«4» абс., (%)	«5+4» абс., (%)	«3» абс., (%)	«2» абс., (%)
2019	912	3,95	1 (0,11)	185 (20,3)	495 (54,3)	680 (74,6)	232 (25,4)	0 (0,0)
2022	612	3,64	0 (0,0)	69 (11,3)	255 (41,7)	324 (53,0)	286 (46,7)	2 (0,3)

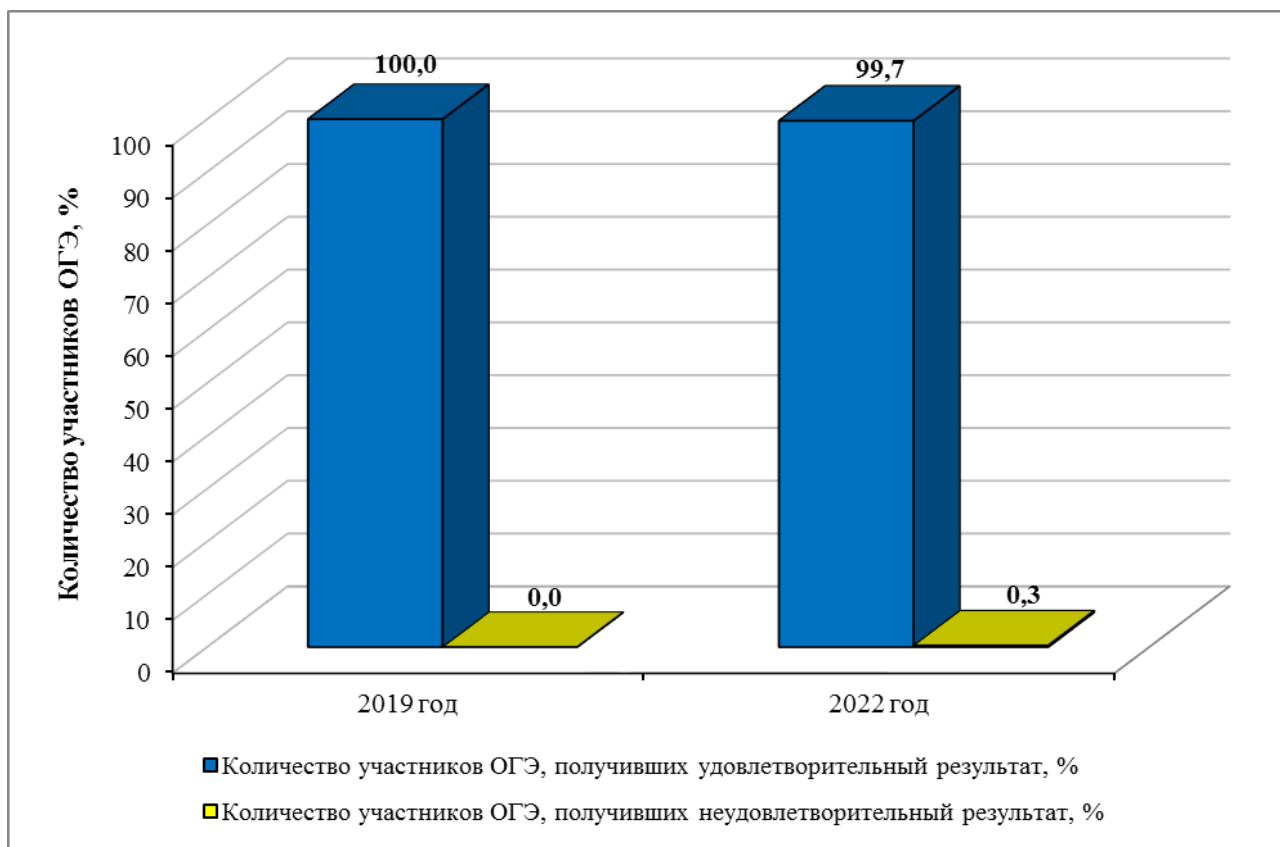


Диаграмма 8.1.1. Общие результаты основного государственного экзамена по физике в Курской области за 2019, 2022 годы

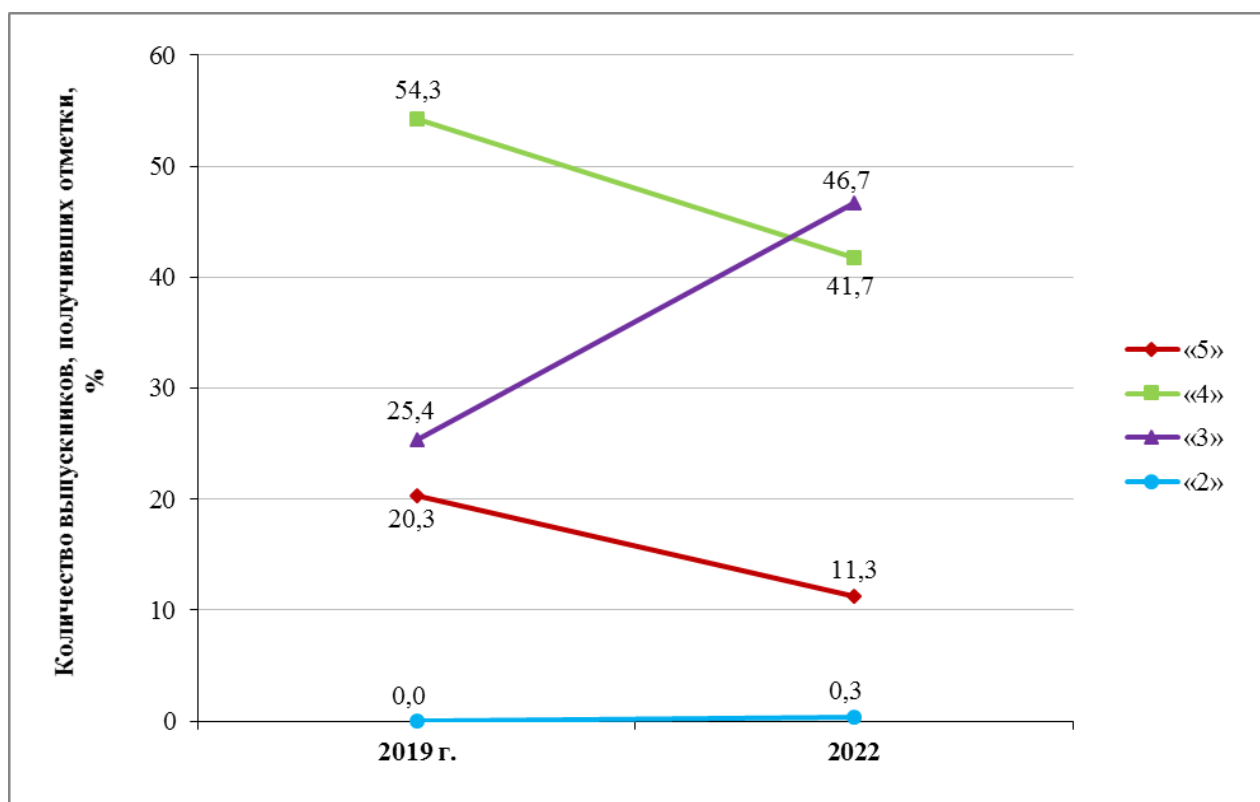
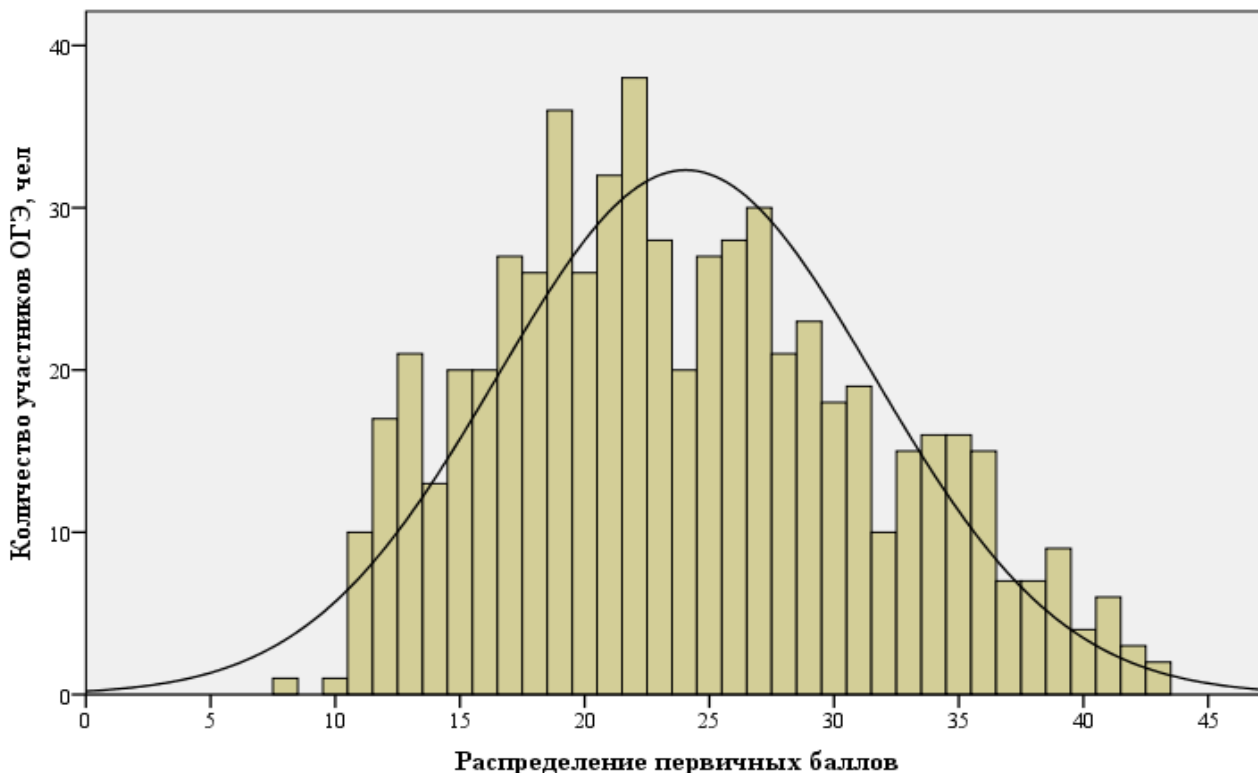


Диаграмма 8.1.2. Результаты выполнения экзаменационных работ по физике при проведении ГИА-IX в форме ОГЭ за 2019, 2022 годы

8.2. Распределение первичных баллов основного государственного экзамена по физике выпускников IX классов общеобразовательных организаций Курской области

На гистограмме 8.2.1 представлено распределение первичных баллов, полученных выпускниками IX классов общеобразовательных организаций Курской области, сдававшими ОГЭ по физике в 2022 году в основной период.



Гистограмма 8.2.1. Распределение первичных баллов, полученных выпускниками IX классов общеобразовательных организаций Курской области, сдававшими ОГЭ по физике в 2022 году в основной период

Гистограмма распределения первичных баллов ОГЭ по физике по шкале от 0 до 45 имеет правостороннюю асимметрию, что говорит о преобладании результатов выше среднего значения. Наиболее часто встречаемый результат – 22 балла (из 45 возможных) – 38 раз (6,21%).

В таблице 8.2.1 представлено распределение по диапазонам первичных баллов основного государственного экзамена по физике в 2022 году.

Таблица 8.2.1

Распределение по диапазонам первичных баллов основного государственного экзамена по физике в 2022 году

	Диапазон первичных баллов			
	0-10	11-22	23-34	35-45
Количество участников ОГЭ, %	0,33	46,73	41,67	11,27

В таблице 8.2.2 представлено распределение первичных баллов основного государственного экзамена по физике в 2022 году.

Таблица 8.2.2

Распределение первичных баллов основного государственного экзамена по физике в 2022 году

Полученные первичные баллы	Количество участников ОГЭ		% накопления
	абс.	%	
8	1	0,16	0,16
10	1	0,16	0,32
11	10	1,63	1,95
12	17	2,78	4,73
13	21	3,43	8,16
14	13	2,12	10,28
15	20	3,27	13,55
16	20	3,27	16,82
17	27	4,41	21,23
18	26	4,25	25,48
19	36	5,88	31,36
20	26	4,25	35,61
21	32	5,23	40,84
22	38	6,21	47,05
23	28	4,58	51,63
24	20	3,27	54,90
25	27	4,41	59,31
26	28	4,58	63,89

Полученные первичные баллы	Количество участников ОГЭ		% накопления
	абс.	%	
27	30	4,90	68,79
28	21	3,43	72,22
29	23	3,76	75,98
30	18	2,94	78,92
31	19	3,10	82,02
32	10	1,63	83,65
33	15	2,45	86,10
34	16	2,61	88,71
35	16	2,61	91,32
36	15	2,45	93,77
37	7	1,14	94,91
38	7	1,14	96,05
39	9	1,47	97,52
40	4	0,66	98,18
41	6	0,99	99,17
42	3	0,5	99,67
43	2	0,33	100,0
Итого	100,00		

8.3. Результаты основного государственного экзамена по физике выпускников IX классов общеобразовательных организаций Курской области

Средняя отметка по результатам основного государственного экзамена по физике в 2022 году в разрезе муниципальных районов и городских округов Курской области в сравнении со средней отметкой по региону представлена на диаграмме 8.3.1.

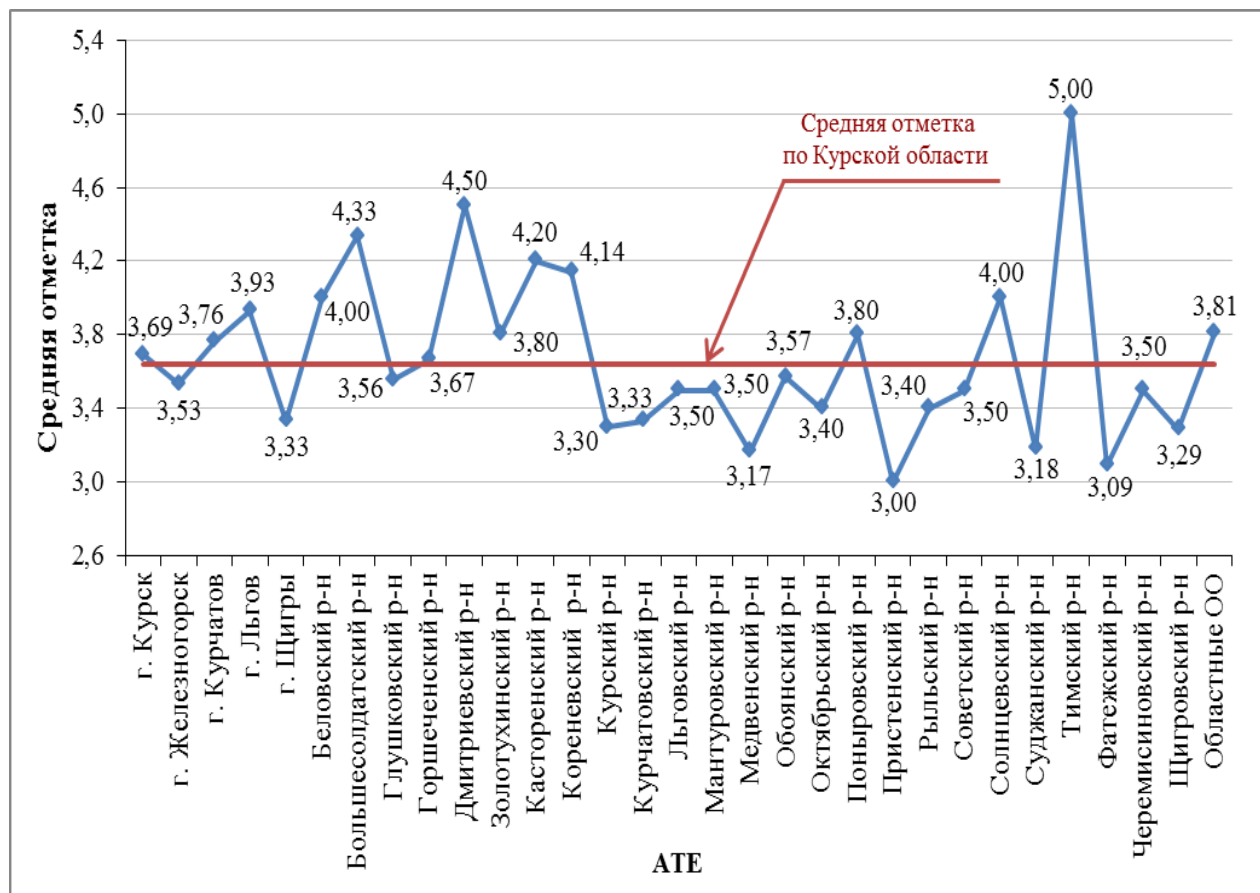


Диаграмма 8.3.1. Средняя отметка по результатам основного государственного экзамена по физике в 2022 году в разрезе муниципальных районов и городских округов Курской области

В таблице 8.3.1 приведены результаты основного государственного экзамена по физике в 2022 году выпускников IX классов общеобразовательных организаций Курской области в разрезе административно-территориальных единиц региона.

Результаты основного государственного экзамена по физике в 2022 году выпускников IX классов общеобразовательных организаций Курской области в разрезе общеобразовательных организаций региона представлены в таблице 8.3.2.

Таблица 8.3.1

Результаты основного государственного экзамена по физике
в 2022 году выпускников IX классов общеобразовательных организаций
Курской области в разрезе АТЕ

№ п/п	АТЕ	Количество участников ОГЭ, абс.	Средняя отметка	Количество участников ОГЭ, получивших отметки, %				
				«5»	«4»	«5+4»	«3»	«2»
1	г. Курск	279	3,69	13,3	42,7	56,0	44,0	0,0
2	г. Железногорск	73	3,53	11,0	34,2	45,2	52,1	2,7
3	г. Курчатов	34	3,76	14,7	47,1	61,8	38,2	0,0
4	г. Льгов	14	3,93	35,7	21,4	57,1	42,9	0,0
5	г. Щигры	3	3,33	0,0	33,3	33,3	66,7	0,0
6	Беловский район	8	4,00	12,5	75,0	87,5	12,5	0,0
7	Большесолдатский р-н	3	4,33	33,3	66,7	100,0	0,0	0,0
8	Глушковский р-н	18	3,56	0,0	55,6	55,6	44,4	0,0
9	Горшеченский р-н	3	3,67	0,0	66,7	66,7	33,3	0,0
10	Дмитриевский р-н	2	4,50	50,0	50,0	100,0	0,0	0,0
11	Железногорский р-н	0	0,0	0,0	0,0	0,0	0,0	0,0
12	Золотухинский р-н	15	3,80	0,0	80,0	80,0	20,0	0,0
13	Касторенский р-н	5	4,20	20,0	80,0	100,0	0,0	0,0
14	Коньшевский р-н	0	0,0	0,0	0,0	0,0	0,0	0,0
15	Кореневский р-н	7	4,14	28,6	57,1	85,7	14,3	0,0
16	Курский р-н	10	3,30	0,0	30,0	30,0	70,0	0,0
17	Курчатовский р-н	9	3,33	0,0	33,3	33,3	66,7	0,0
18	Льговский р-н	6	3,50	0,0	50,0	50,0	50,0	0,0
19	Мантуровский р-н	2	3,50	0,0	50,0	50,0	50,0	0,0
20	Медвенский р-н	6	3,17	0,0	16,7	16,7	83,3	0,0
21	Обоянский р-н	14	3,57	7,1	42,9	50,0	50,0	0,0
22	Октябрьский р-н	5	3,40	0,0	40,0	40,0	60,0	0,0
23	Поныровский р-н	5	3,80	0,0	80,0	80,0	20,0	0,0
24	Пристенский р-н	6	3,00	0,0	0,0	0,0	100,0	0,0
25	Рыльский р-н	5	3,40	0,0	40,0	40,0	60,0	0,0
26	Советский р-н	22	3,50	4,5	40,9	45,4	54,6	0,0
27	Солнцевский р-н	1	4,00	0,0	100,0	100,0	0,0	0,0
28	Суджанский р-н	11	3,18	0,0	18,2	18,2	81,8	0,0
29	Тимский р-н	1	5,00	100,0	0,0	100,0	0,0	0,0
30	Фатежский р-н	11	3,09	0,0	9,1	9,1	90,9	0,0
31	Хомутовский р-н	0	0,0	0,0	0,0	0,0	0,0	0,0
32	Черемисиновский р-н	6	3,50	16,7	16,7	33,4	66,6	0,0
33	Щигровский р-н	7	3,29	0,0	28,6	28,6	71,4	0,0
34	Областные ОО	21	3,81	19,0	42,9	61,9	38,1	0,0
Курская область		612	3,64	11,3	41,7	53,0	46,7	0,3

Таблица 8.3.2

Результаты основного государственного экзамена по физике в 2022 году
выпускников IX классов общеобразовательных организаций Курской области

№ п/п	Наименование общеобразовательной организации	Количество участников ОГЭ, абс.	Средняя отметка	Количество участников ОГЭ, получивших отметки, %			
				«5»	«4»	«3»	«2»
г. Курск		279	3,69	13,3	42,7	44,0	0,0
1	МБОУ «Средняя общеобразовательная школа №59 имени ветерана Великой Отечественной войны дважды Героя Советского Союза подполковника Григория Михайловича Мыльникова»	27	3,52	0,0	51,9	48,1	0,0
2	МБОУ «Средняя общеобразовательная школа №57»	23	3,35	0,0	34,8	65,2	0,0
3	МБОУ «Лицей №6 имени М.А. Булатова»	21	4,29	42,9	42,9	14,2	0,0
4	МБОУ «Гимназия №44»	17	3,88	23,5	41,2	35,3	0,0
5	МБОУ «Лицей №21»	16	4,00	18,8	62,5	18,7	0,0
6	МБОУ «Средняя общеобразовательная школа с углубленным изучением отдельных предметов №52»	15	3,53	13,3	26,7	60,0	0,0
7	МБОУ «Средняя общеобразовательная школа №5 имени Героя Советского Союза летчика-космонавта И.П. Волка»	11	3,45	0,0	45,5	54,5	0,0
8	МБОУ «Средняя общеобразовательная школа №18 имени А.С. Сергеева»	11	3,36	0,0	36,4	63,6	0,0
9	МБОУ «Гимназия №4»	9	4,33	44,4	44,4	11,2	0,0
10	МБОУ «Средняя общеобразовательная школа №10 имени Е.И. Зеленко»	9	3,78	0,0	77,8	22,2	0,0
11	МБОУ «Гимназия №25»	9	4,11	22,2	66,7	11,1	0,0
12	МБОУ «Средняя общеобразовательная школа №60 имени героев Курской битвы»	9	3,44	0,0	44,4	55,6	0,0
13	МБОУ «Средняя общеобразовательная школа с углубленным изучением предметов художественно-эстетического цикла №27 имени А.А. Дейнеки»	8	3,50	12,5	25,0	62,5	0,0
14	МБОУ «Средняя общеобразовательная школа №58 имени генерал-майора М.В. Овсянникова»	8	3,50	0,0	50,0	50,0	0,0
15	МБОУ «Средняя общеобразовательная школа №39 имени К. Ф. Ольшанского»	7	3,43	0,0	42,9	57,1	0,0
16	МБОУ «Средняя общеобразовательная школа №35 им. К.Д. Воробьева»	6	3,50	0,0	50,0	50,0	0,0
17	МБОУ «Средняя общеобразовательная школа №31 имени Героя Советского Союза Алексея Максимовича Ломкина»	5	3,20	0,0	20,0	80,0	0,0
18	МБОУ «Средняя общеобразовательная школа №41 имени В.В. Сизова»	5	4,40	60,0	20,0	20,0	0,0
19	МБОУ «Средняя общеобразовательная школа №51»	5	3,60	20,0	20,0	60,0	0,0
20	МБОУ «Средняя общеобразовательная школа №61 имени П.А. Михина»	5	3,80	0,0	80,0	20,0	0,0
21	МБОУ «Средняя общеобразовательная школа №33»	4	3,50	0,0	50,0	50,0	0,0
22	МБОУ «Средняя общеобразовательная школа №43 им. Г.К. Жукова»	4	3,50	25,0	0,0	75,0	0,0
23	МБОУ «Средняя общеобразовательная школа №50 имени Юрия Алексеевича Гагарина»	4	3,50	0,0	50,0	50,0	0,0
24	МБОУ «Средняя общеобразовательная школа с углубленным изучением отдельных предметов №7 имени А.С. Пушкина»	3	4,00	33,3	33,3	33,4	0,0
25	МБОУ «Средняя общеобразовательная школа №9 имени дважды героя Советского Союза Е.М. Боровых»	3	3,00	0,0	0,0	100,0	0,0
26	МБОУ «Средняя общеобразовательная школа №20 имени А.А. Хмелевского»	3	4,00	33,3	33,3	33,4	0,0

№ п/п	Наименование общеобразовательной организации	Количество участников ОГЭ, абс.	Средняя отметка	Количество участников ОГЭ, получивших отметки, %			
				«5»	«4»	«3»	«2»
27	МБОУ «Средняя общеобразовательная школа №22»	3	4,33	33,3	66,7	0,0	0,0
28	МБОУ «Средняя общеобразовательная школа №29 с углубленным изучением отдельных предметов имени И.Н.Зикеева»	3	3,33	0,0	33,3	66,7	0,0
29	МБОУ «Средняя общеобразовательная школа с углубленным изучением отдельных предметов №32 им. прп. Серафима Саровского»	3	4,00	33,3	33,3	33,4	0,0
30	МБОУ «Средняя общеобразовательная школа №34 им. В.М. Бочарова»	3	3,33	0,0	33,3	66,7	0,0
31	МБОУ «Средняя общеобразовательная школа №36»	3	3,67	0,0	66,7	33,3	0,0
32	МБОУ «Средняя общеобразовательная школа с углубленным изучением отдельных предметов №28»	2	4,00	0,0	100,0	0,0	0,0
33	МБОУ «Средняя общеобразовательная школа с углубленным изучением отдельных предметов №38»	2	3,00	0,0	0,0	100,0	0,0
34	МБОУ «Средняя общеобразовательная школа с углубленным изучением отдельных предметов №42 имени Б.Г. Шуклина»	2	3,50	0,0	50,0	50,0	0,0
35	МБОУ «Средняя общеобразовательная школа с углубленным изучением отдельных предметов №46»	2	4,00	50,0	0,0	50,0	0,0
36	МБОУ «Средняя общеобразовательная школа №53»	2	4,00	50,0	0,0	50,0	0,0
37	МБОУ «Средняя общеобразовательная школа №12 им. С.Н. Перекальского»	1	3,00	0,0	0,0	100,0	0,0
38	МБОУ «Средняя общеобразовательная школа №16»	1	3,00	0,0	0,0	100,0	0,0
39	МБОУ «Средняя общеобразовательная школа №17»	1	3,00	0,0	0,0	100,0	0,0
40	МБОУ «Средняя общеобразовательная школа №30»	1	4,00	0,0	100,0	0,0	0,0
41	МБОУ «Средняя общеобразовательная школа №48 им. Р.М. Каменева»	1	4,00	0,0	100,0	0,0	0,0
42	МБОУ «Средняя общеобразовательная школа №49»	1	5,00	100,0	0,0	0,0	0,0
43	МБОУ «Средняя общеобразовательная школа №54 имени Героя Советского Союза Николая Алексеевича Бредихина»	1	3,00	0,0	0,0	100,0	0,0
г. Железнодорожск		73	3,53	11,0	34,2	52,1	2,7
44	МОУ «Средняя общеобразовательная школа №13»	27	3,26	0,0	29,6	66,7	3,7
45	МОУ «Средняя общеобразовательная школа №7»	13	3,54	15,4	23,1	61,5	0,0
46	МОУ «Лицей №5»	6	4,17	16,7	83,3	0,0	0,0
47	МБОУ «Средняя общеобразовательная школа №14»	5	3,40	0,0	40,0	60,0	0,0
48	МОУ «Гимназия №1»	4	4,25	25,0	75,0	0,0	0,0
49	МОУ «Средняя общеобразовательная школа №8»	4	3,50	25,0	0,0	75,0	0,0
50	МОУ «Лицей №12»	4	3,00	0,0	25,0	50,0	25,0
51	МОУ «Средняя общеобразовательная школа №3»	3	4,33	66,7	0,0	33,3	0,0
52	МОУ «Гимназия №10»	3	3,67	0,0	66,7	33,3	0,0
53	МОУ «Средняя общеобразовательная школа №11 с углубленным изучением отдельных предметов»	3	4,00	33,3	33,3	33,4	0,0
54	МОУ «Средняя общеобразовательная школа №9 им. К.К. Рокоссовского»	1	3,00	0,0	0,0	100,0	0,0
г. Курчатова		34	3,76	14,7	47,1	38,2	0,0
55	МБОУ «Лицей №3»	12	4,17	16,7	83,3	0,0	0,0
56	МБОУ «Гимназия №2»	9	3,56	11,1	33,3	55,6	0,0
57	МБОУ «Средняя общеобразовательная школа с углубленным изучением иностранных языков №4»	5	3,20	0,0	20,0	80,0	0,0
58	МБОУ «Средняя общеобразовательная школа №5»	4	3,75	25,0	25,0	50,0	0,0
59	МБОУ «Гимназия №1»	2	4,00	50,0	0,0	50,0	0,0
60	МБОУ «Средняя общеобразовательная школа №6»	2	3,50	0,0	50,0	50,0	0,0
г. Льгов		14	3,93	35,7	21,4	42,9	0,0
61	МБОУ «Средняя общеобразовательная школа №2 г. Льгова»	7	3,43	14,3	14,3	71,4	0,0
62	МБОУ «Средняя общеобразовательная школа №1 г. Льгова им. В.В.Бессонова»	6	4,67	66,7	33,3	0,0	0,0

№ п/п	Наименование общеобразовательной организации	Количество участников ОГЭ, абс.	Средняя отметка	Количество участников ОГЭ, получивших отметки, %			
				«5»	«4»	«3»	«2»
63	МБОУ «Средняя общеобразовательная школа №4 г. Льгова»	1	3,00	0,0	0,0	100,0	0,0
г. Щигры		3	3,33	0,0	33,3	66,7	0,0
64	МБОУ «Средняя общеобразовательная школа №3 г. Щигры Курской области»	1	3,00	0,0	0,0	100,0	0,0
65	МБОУ «Средняя общеобразовательная школа №4 г. Щигры Курской области»	1	4,00	0,0	100,0	0,0	0,0
66	МБОУ «Средняя общеобразовательная школа №5 г. Щигры Курской области»	1	3,00	0,0	0,0	100,0	0,0
Беловский район		8	4,00	12,5	75,0	12,5	0,0
67	МКОУ «Беловская средняя общеобразовательная школа»	3	4,33	33,3	66,7	0,0	0,0
68	МКОУ «Гирьянская средняя общеобразовательная школа»	2	4,00	0,0	100,0	0,0	0,0
69	МКОУ «Беличанская средняя общеобразовательная школа»	2	3,50	0,0	50,0	50,0	0,0
70	МКОУ «Мокрушанская средняя общеобразовательная школа»	1	4,00	0,0	100,0	0,0	0,0
Большесолдатский район		3	4,33	33,3	66,7	0,0	0,0
71	МКОУ «Большесолдатская средняя общеобразовательная школа»	2	4,50	50,0	50,0	0,0	0,0
72	МКОУ «Скороднянская средняя общеобразовательная школа»	1	4,00	0,0	100,0	0,0	0,0
Глушковский район		18	3,56	0,0	55,6	44,4	0,0
73	МКОУ «Глушковская средняя общеобразовательная школа»	8	3,50	0,0	50,0	50,0	0,0
74	МКОУ «Кульбакинская средняя общеобразовательная школа»	3	4,00	0,0	100,0	0,0	0,0
75	МКОУ «Теткинская средняя общеобразовательная школа №1 им. Бочарникова»	2	3,50	0,0	50,0	50,0	0,0
76	МКОУ «Кобыльская средняя общеобразовательная школа»	2	4,00	0,0	100,0	0,0	0,0
77	МКОУ «Веселовская средняя общеобразовательная школа»	2	3,00	0,0	0,0	100,0	0,0
78	МКОУ «Коровяковская средняя общеобразовательная школа»	1	3,00	0,0	0,0	100,0	0,0
Горшеченский район		3	3,67	0,0	66,7	33,3	0,0
79	МКОУ «Горшеченская средняя общеобразовательная школа №2»	1	4,00	0,0	100,0	0,0	0,0
80	МКОУ «Горшеченская средняя общеобразовательная школа имени Н.И. Жиронкина»	1	3,00	0,0	0,0	100,0	0,0
81	МКОУ «Ясеновская средняя общеобразовательная школа»	1	4,00	0,0	100,0	0,0	0,0
Дмитриевский район		2	4,50	50,0	50,0	0,0	0,0
82	МКОУ «Средняя общеобразовательная школа №1 г. Дмитриева»	1	5,00	100,0	0,0	0,0	0,0
83	МКОУ «Средняя общеобразовательная школа №2 г. Дмитриева»	1	4,00	0,0	100,0	0,0	0,0
Золотухинский район		15	3,80	0,0	80,0	20,0	0,0
84	МБОУ «Жерновецкая средняя общеобразовательная школа»	8	3,88	0,0	87,5	12,5	0,0
85	МБОУ «Свободинская средняя общеобразовательная школа»	4	3,50	0,0	50,0	50,0	0,0
86	МБОУ «Золотухинская средняя общеобразовательная школа»	2	4,00	0,0	100,0	0,0	0,0
87	МБОУ «Солнечная средняя общеобразовательная школа»	1	4,00	0,0	100,0	0,0	0,0
Касторенский район		5	4,20	20,0	80,0	0,0	0,0
88	МКОУ «Касторенская средняя общеобразовательная школа №1»	3	4,33	33,3	66,7	0,0	0,0
89	МКОУ «Краснознаменская средняя общеобразовательная школа»	1	4,00	0,0	100,0	0,0	0,0
90	МКОУ «Олымская средняя общеобразовательная школа»	1	4,00	0,0	100,0	0,0	0,0
Кореневский район		7	4,14	28,6	57,1	14,3	0,0
91	МКОУ «Кореневская средняя общеобразовательная школа №1 им. В. Крохина»	4	4,25	50,0	25,0	25,0	0,0
92	МКОУ «Троицкая средняя общеобразовательная школа»	1	4,00	0,0	100,0	0,0	0,0
93	МКОУ «Толпинская средняя общеобразовательная школа»	1	4,00	0,0	100,0	0,0	0,0
94	МКОУ «Снагостская средняя общеобразовательная школа»	1	4,00	0,0	100,0	0,0	0,0

№ п/п	Наименование общеобразовательной организации	Количество участников ОГЭ, абс.	Средняя отметка	Количество участников ОГЭ, получивших отметки, %			
				«5»	«4»	«3»	«2»
Курский район		10	3,30	0,0	30,0	70,0	0,0
95	МБОУ «Средняя общеобразовательная школа №23 имени Героя Советского Союза Ачкасова С.В.»	6	3,50	0,0	50,0	50,0	0,0
96	МБОУ «Косиновская средняя общеобразовательная школа»	2	3,00	0,0	0,0	100,0	0,0
97	МБОУ «Средняя общеобразовательная школа имени Александра Невского»	1	3,00	0,0	0,0	100,0	0,0
98	МБОУ «Полянская средняя общеобразовательная школа» имени Гвардии лейтенанта М.И. Ходыревского	1	3,00	0,0	0,0	100,0	0,0
Курчатовский район		9	3,33	0,0	33,3	66,7	0,0
99	МКОУ «Средняя общеобразовательная школа №2 поселка имени Карла Либкнехта»	5	3,20	0,0	20,0	80,0	0,0
100	МКОУ «Средняя общеобразовательная школа №1 поселка имени Карла Либкнехта»	2	3,50	0,0	50,0	50,0	0,0
101	МКОУ «Чаплинская средняя общеобразовательная школа»	1	3,00	0,0	0,0	100,0	0,0
102	МКОУ «Дичнянская средняя общеобразовательная школа»	1	4,00	0,0	100,0	0,0	0,0
Льговский район		6	3,50	0,0	50,0	50,0	0,0
103	МБОУ «Селекционная средняя общеобразовательная школа»	4	3,75	0,0	75,0	25,0	0,0
104	МБОУ «Марицкая средняя общеобразовательная школа имени капитана 1 ранга К.А. Иванова»	2	3,00	0,0	0,0	100,0	0,0
Мантуровский район		2	3,50	0,0	50,0	50,0	0,0
105	МОУ «Ястребовская средняя общеобразовательная школа имени И.И. Золотухина»	1	3,00	0,0	0,0	100,0	0,0
106	МОУ «Репецкая средняя общеобразовательная школа»	1	4,00	0,0	100,0	0,0	0,0
Медвенский район		6	3,17	0,0	16,7	83,3	0,0
107	МКОУ «Медвенская средняя общеобразовательная школа имени Героя Советского Союза Г.М. Певнева»	4	3,00	0,0	0,0	100,0	0,0
108	МОКУ «Панинская основная общеобразовательная школа»	1	4,00	0,0	100,0	0,0	0,0
109	МОКУ «Спаская средняя общеобразовательная школа»	1	3,00	0,0	0,0	100,0	0,0
Обоянский район		14	3,57	7,1	42,9	50,0	0,0
110	МБОУ «Обоянская средняя общеобразовательная школа №2»	8	3,38	0,0	37,5	62,5	0,0
111	МБОУ «Обоянская средняя общеобразовательная школа №1»	5	3,80	20,0	40,0	40,0	0,0
112	МБОУ «Рудавская средняя общеобразовательная школа»	1	4,00	0,0	100,0	0,0	0,0
Октябрьский район		5	3,40	0,0	40,0	60,0	0,0
113	МКОУ «Ленинская средняя общеобразовательная школа с углубленным изучением отдельных предметов»	3	3,33	0,0	33,3	66,7	0,0
114	МКОУ «Черницынская средняя общеобразовательная школа»	2	3,50	0,0	50,0	50,0	0,0
Поныровский район		5	3,80	0,0	80,0	20,0	0,0
115	МКОУ «Первомайская основная общеобразовательная школа»	2	4,00	0,0	100,0	0,0	0,0
116	МКОУ «Поныровская средняя общеобразовательная школа Поныровского района Курской области»	2	3,50	0,0	50,0	50,0	0,0
117	МКОУ «Возовская средняя общеобразовательная школа»	1	4,00	0,0	100,0	0,0	0,0
Пристенский район		6	3,00	0,0	0,0	100,0	0,0
118	МКОУ «Кировская средняя общеобразовательная школа»	3	3,00	0,0	0,0	100,0	0,0
119	МКОУ «Средняя общеобразовательная школа №2 пос. Пристень»	1	3,00	0,0	0,0	100,0	0,0
120	МКОУ «Луговская основная общеобразовательная школа»	1	3,00	0,0	0,0	100,0	0,0
121	МКОУ «Котовская основная общеобразовательная школа»	1	3,00	0,0	0,0	100,0	0,0
Рыльский район		5	3,40	0,0	40,0	60,0	0,0
122	МБОУ «Куйбышевская средняя общеобразовательная школа»	2	3,00	0,0	0,0	100,0	0,0
123	МБОУ «Ивановская средняя общеобразовательная школа»	2	4,00	0,0	100,0	0,0	0,0
124	МБОУ «Рыльская средняя общеобразовательная школа №5»	1	3,00	0,0	0,0	100,0	0,0
Советский район		22	3,50	4,5	40,9	54,6	0,0
125	МКОУ «Советская средняя общеобразовательная школа №2 имени Героя Советского Союза Ивана Дмитриевича Занина»	18	3,44	5,6	33,3	61,1	0,0

№ п/п	Наименование общеобразовательной организации	Количество участников ОГЭ, абс.	Средняя отметка	Количество участников ОГЭ, получивших отметки, %			
				«5»	«4»	«3»	«2»
126	МКОУ «Советская средняя общеобразовательная школа №1»	2	3,50	0,0	50,0	50,0	0,0
127	МКОУ «Крестищенская средняя общеобразовательная школа»	2	4,00	0,0	100,0	0,0	0,0
Солнцевский район		1	4,00	0,0	100,0	0,0	0,0
128	МКОУ «Солнцевская средняя общеобразовательная школа»	1	4,00	0,0	100,0	0,0	0,0
Суджанский район		11	3,18	0,0	18,2	81,8	0,0
129	МКОУ «Суджанская средняя общеобразовательная школа №2»	5	3,20	0,0	20,0	80,0	0,0
130	МКОУ «Суджанская средняя общеобразовательная школа №1»	2	3,00	0,0	0,0	100,0	0,0
131	МКОУ «Гончаровская средняя общеобразовательная школа»	2	3,00	0,0	0,0	100,0	0,0
132	МКОУ «Дарьинская основная общеобразовательная школа»	1	4,00	0,0	100,0	0,0	0,0
133	МКОУ «Гоголевская основная общеобразовательная школа»	1	3,00	0,0	0,0	100,0	0,0
Тимский район		1	5,00	100,0	0,0	0,0	0,0
134	МКОУ «Тимская средняя общеобразовательная школа имени Героя Советского Союза Н.В. Черных»	1	5,00	100,0	0,0	0,0	0,0
Фатежский район		11	3,09	0,0	9,1	90,9	0,0
135	МКОУ «Фатежская средняя общеобразовательная школа №2»	11	3,09	0,0	9,1	90,9	0,0
Черемисиновский район		6	3,50	16,7	16,7	66,6	0,0
136	МКОУ «Черемисиновская средняя общеобразовательная школа имени Героя Советского Союза И.Ф. Алтухова»	3	4,00	33,3	33,3	33,4	0,0
137	МКОУ «Русановская средняя общеобразовательная школа имени Виктора Степановича Шатохина»	2	3,00	0,0	0,0	100,0	0,0
138	МКОУ «Михайловская средняя общеобразовательная школа имени Героя Советского Союза Владимира Федоровича Нестерова»	1	3,00	0,0	0,0	100,0	0,0
Щигровский район		7	3,29	0,0	28,6	71,4	0,0
139	МКОУ «Пригородненская средняя общеобразовательная школа»	5	3,20	0,0	20,0	80,0	0,0
140	МКОУ «Косоржанская средняя общеобразовательная школа имени Героя Советского Союза Н.И. Кононенко»	2	3,50	0,0	50,0	50,0	0,0
Областные ОО		21	3,81	19,0	42,9	38,1	0,0
141	ОБОУ «Лицей-интернат поселка имени Маршала Жукова»	11	3,82	27,3	27,3	45,4	0,0
142	ОБОУ «Лицей-интернат №1»	8	3,75	12,5	50,0	37,5	0,0
143	ОБОУ «Суджанская школа-интернат»	1	4,00	0,0	100,0	0,0	0,0
144	ОБОУ «Школа-интернат №2 им. Г.А. Карманова»	1	4,00	0,0	100,0	0,0	0,0
Итого по Курской области		612	3,64	11,3	41,7	46,7	0,3

8.4. Уровень подготовки выпускников IX классов общеобразовательных организаций Курской области по физике

Представленный анализ выполнения выпускниками IX классов общеобразовательных организаций Курской области заданий контрольных измерительных материалов основного государственного экзамена по физике позволяет получить сведения об уровне подготовки выпускников по предмету, выявить недостатки в освоении отдельных элементов школьного курса физики, определить направления совершенствования преподавания предмета в школе и спланировать в будущем образовательный процесс.

В таблице 8.4.1 представлены план экзаменационной работы по физике в соответствии со спецификацией контрольных измерительных материалов для проведения в 2022 году основного государственного экзамена по физике, утвержденной ФИПИ 27 октября 2021 года, и результаты подготовки по физике выпускников IX классов общеобразовательных организаций Курской области 2022 года.

Таблица 8.4.1

План КИМ 2022 года по физике при проведении ОГЭ и результаты подготовки выпускников IX классов общеобразовательных организаций Курской области

№ задания в работе	Проверяемые элементы содержания	Уровень сложности задания	Дифференцирующая способность задания, %	Средний процент выполнения заданий по Курской области, %
1		Б	25	78
2		Б	29	72
3		Б	31	66
4		Б	28	56
5	Механические явления.	Б	31	49
6		Б	34	65
7	Тепловые явления.	Б	40	59
8	Электромагнитные явления.	Б	39	70
9		Б	35	49
10	Квантовые явления.	Б	33	74
11	Механические явления. Тепловые явления.	Б	22	72
12	Электромагнитные явления. Квантовые явления.	Б	37	60

№ задания в работе	Проверяемые элементы содержания	Уровень сложности задания	Дифференцирующая способность задания, %	Средний процент выполнения заданий по Курской области, %
13	Механические явления. Тепловые явления. Электромагнитные явления. Квантовые явления.	П	25	79
14		П	11	72
15	Механические явления. Тепловые явления. Электромагнитные явления	Б	27	73
16	Механические явления. Тепловые явления. Электромагнитные явления. Квантовые явления.	П	19	79
17	Механические явления. Электромагнитные явления.	В	24	23
18	Механические явления. Тепловые явления. Электромагнитные явления. Квантовые явления.	Б	17	64
19	Механические явления. Тепловые явления. Электромагнитные явления. Квантовые явления.	Б	15	70
20		П	34	44
21	Механические явления. Тепловые явления. Электромагнитные явления.	П	31	28
22		П	26	33
23		П	54	43
24	Механические явления. Тепловые явления.	В	40	24
25	Механические явления. Тепловые явления. Электромагнитные явления.	В	56	30

Уровни сложности задания: Б – базовый, В – высокий, П – повышенный.

Система оценивания отдельных заданий и работы в целом

На основании Рекомендаций по переводу суммы первичных баллов за экзаменационные работы основного государственного экзамена в пятибалльную систему оценивания в 2022 году, разработанных Федеральным государственным бюджетным научным учреждением «Федеральный институт педагогических измерений» (письмо Федеральной службы по надзору в сфере образования и науки от 14.02.2022 №04-36), приказом комитета образования и науки Курской области от 15.02.2022 №1-174 установлена шкала оценивания результатов выполнения экзаменационных работ по физике для основного государственного экзамена в Курской области в 2022 году (таблица 8.4.2). На региональном уровне изменений в рекомендованной шкале оценивания результатов выполнения экзаменационных работ по физике не проводилось.

Таблица 8.4.2

**Шкала оценивания результатов выполнения экзаменационных работ
по физике при проведении основного государственного экзамена
в Курской области в 2022 году**

Отметка по пятибалльной шкале	«2»	«3»	«4»	«5»
Общий балл	0 – 10	11 – 22	23 – 34	35 – 45

Каждый вариант экзаменационной работы по физике включал в себя 25 заданий, различающихся формой и уровнем сложности. В работе использовались задания с кратким ответом и развернутым ответом.

В заданиях 3 и 15 необходимо было выбрать одно верное утверждение из четырех предложенных. К заданиям 5-10 необходимо было привести ответ в виде целого числа или конечной десятичной дроби. Задания 1, 2, 11, 12 и 18 – задания на соответствие. В заданиях 13, 14, 16 и 19 (множественный выбор) необходимо было выбрать два верных утверждения из пяти предложенных.

В задании 4 необходимо было дополнить текст словами (словосочетаниями). В заданиях с развернутым ответом (17, 20-25) необходимо было представить решение задачи или дать ответ в виде объяснения.

Задания 3, 5-10 и 15 с кратким ответом в виде числа или одной цифры оценивались 1 баллом.

Ответ на задание 2 в виде последовательности цифр оценивался 1 баллом.

Ответы на задания 1, 4, 11-14, 16, 18 и 19 оценивались 2 баллами.

Максимальный первичный балл за выполнение заданий с развернутым ответом 20, 21 и 22 составлял 2 балла, а за задания 17, 23-25 – 3 балла.

Максимальный первичный балл за выполнение экзаменационной работы по физике – 45 баллов.

В таблице 8.4.3 представлена информация о результатах выполнения выпускниками IX классов общеобразовательных организаций Курской области заданий контрольных измерительных материалов ОГЭ 2022 года по физике.

Таблица 8.4.3

**Результаты выполнения выпускниками IX классов
общеобразовательных организаций Курской области
заданий контрольных измерительных материалов ОГЭ 2022 года
по физике**

№ п/п	Показатель	Количество участников ОГЭ	
		абс.	%
1	Выполнили все задания КИМ	0	0,0
2	Не выполнили ни одного задания	0	0,0

Все задания экзаменационной работы не выполнил ни один выпускник общеобразовательных организаций. Выпускников, не выполнивших ни одного задания экзаменационной работы, нет.

Анализ качественных характеристик контрольных измерительных материалов ОГЭ 2022 года по физике

На диаграмме 8.4.1 представлена статистическая трудность заданий контрольных измерительных материалов по результатам основного государственного экзамена по физике в Курской области в 2022 году.

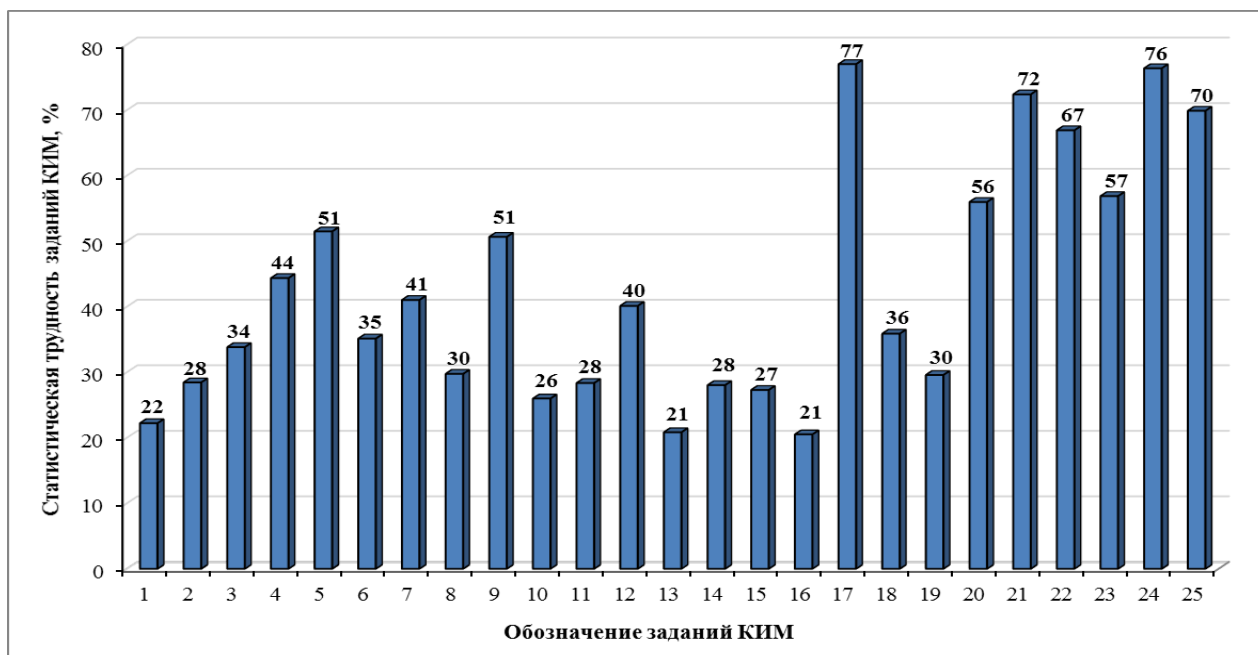


Диаграмма 8.4.1. Статистическая трудность заданий контрольных измерительных материалов по результатам основного государственного экзамена по физике в Курской области в 2022 году

9. АНАЛИЗ РЕЗУЛЬТАТОВ ОСНОВНОГО ГОСУДАРСТВЕННОГО ЭКЗАМЕНА ПО ХИМИИ. ОСНОВНОЙ ПЕРИОД

9.1. Общие результаты основного государственного экзамена по химии

В основном государственном экзамене по химии в 2022 году в Курской области приняли участие 765 выпускников IX классов общеобразовательных организаций региона.

Результаты ОГЭ по химии:

- количество участников ОГЭ, получивших удовлетворительный результат, – 761 человек (99,5%);
- количество участников ОГЭ, получивших неудовлетворительный результат, – 4 человека (0,5%);
- качество знаний участников ОГЭ составило 78,1%;
- количество выпускников, получивших максимальное количество первичных баллов (40 баллов), – 7 человек (0,92% от общего количества участников ОГЭ по химии).

В таблице 9.1.1 приведены общие результаты ОГЭ по химии в Курской области за 2019, 2022 годы.

На диаграмме 9.1.1 представлены общие результаты основного государственного экзамена по химии в Курской области за 2019, 2022 годы.

На диаграмме 9.1.2 представлены результаты выполнения экзаменационных работ по химии при проведении ГИА-IX в форме ОГЭ за 2019, 2022 годы.

Таблица 9.1.1

Общие результаты основного государственного экзамена по химии в Курской области за 2019, 2022 годы

Год	Количество участников ОГЭ, абс.	Средняя отметка	Количество участников ОГЭ, получивших максимальный первичный балл, абс. (%)	Количество участников ОГЭ, получивших отметки				
				«5» абс., (%)	«4» абс., (%)	«5+4» абс., (%)	«3» абс., (%)	«2» абс., (%)
2019	1089	4,33	39 (3,58)	531 (48,8)	386 (35,4)	917 (84,2)	172 (15,8)	0 (0,0)
2022	765	4,19	7 (0,92)	321 (42,0)	276 (36,1)	597 (78,1)	164 (21,4)	4 (0,5)

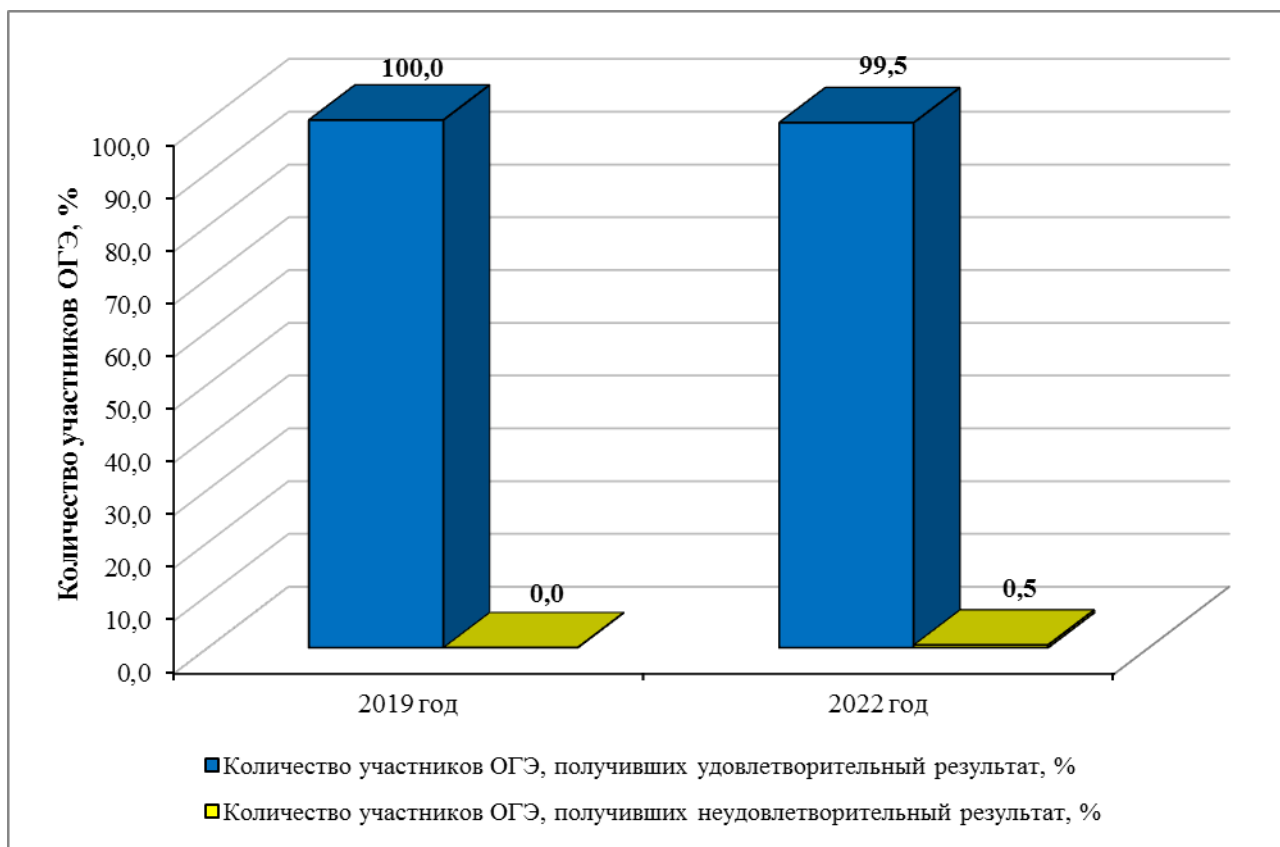


Диаграмма 9.1.1. Общие результаты основного государственного экзамена по химии в Курской области за 2019, 2022 годы

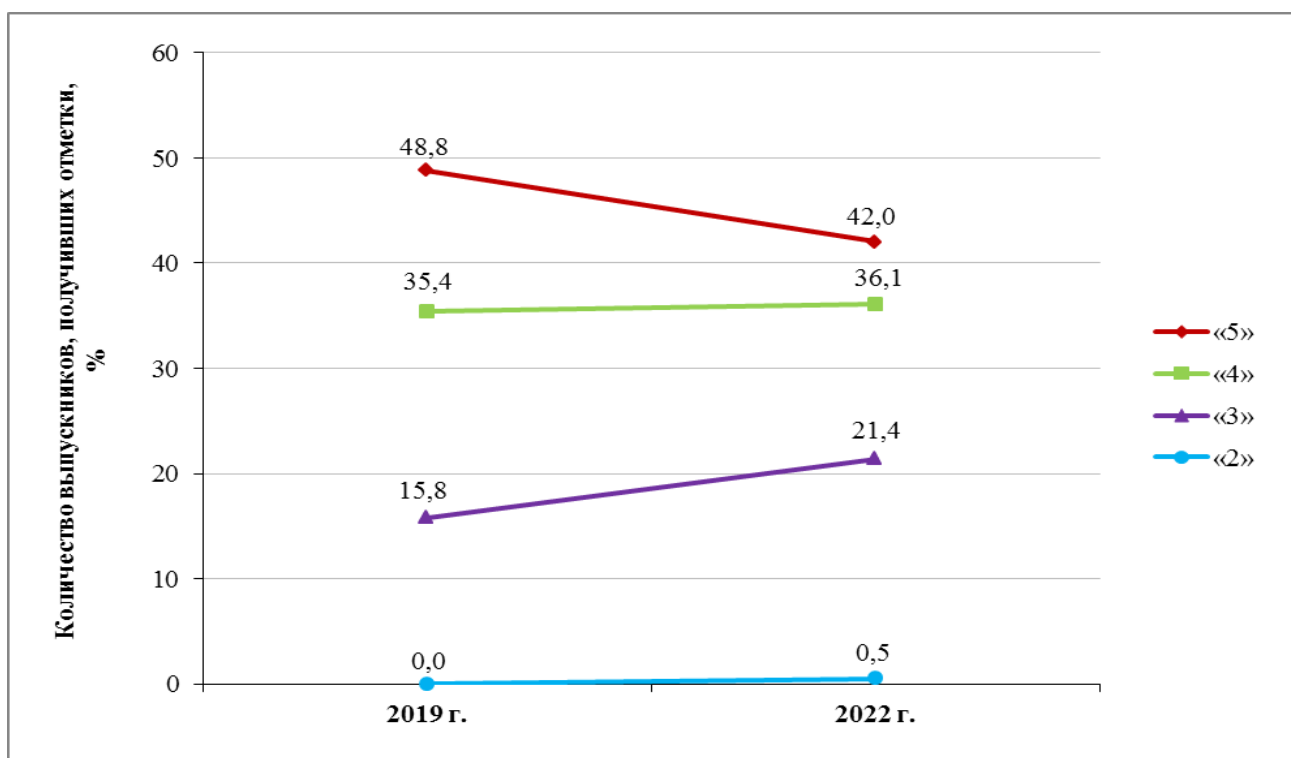
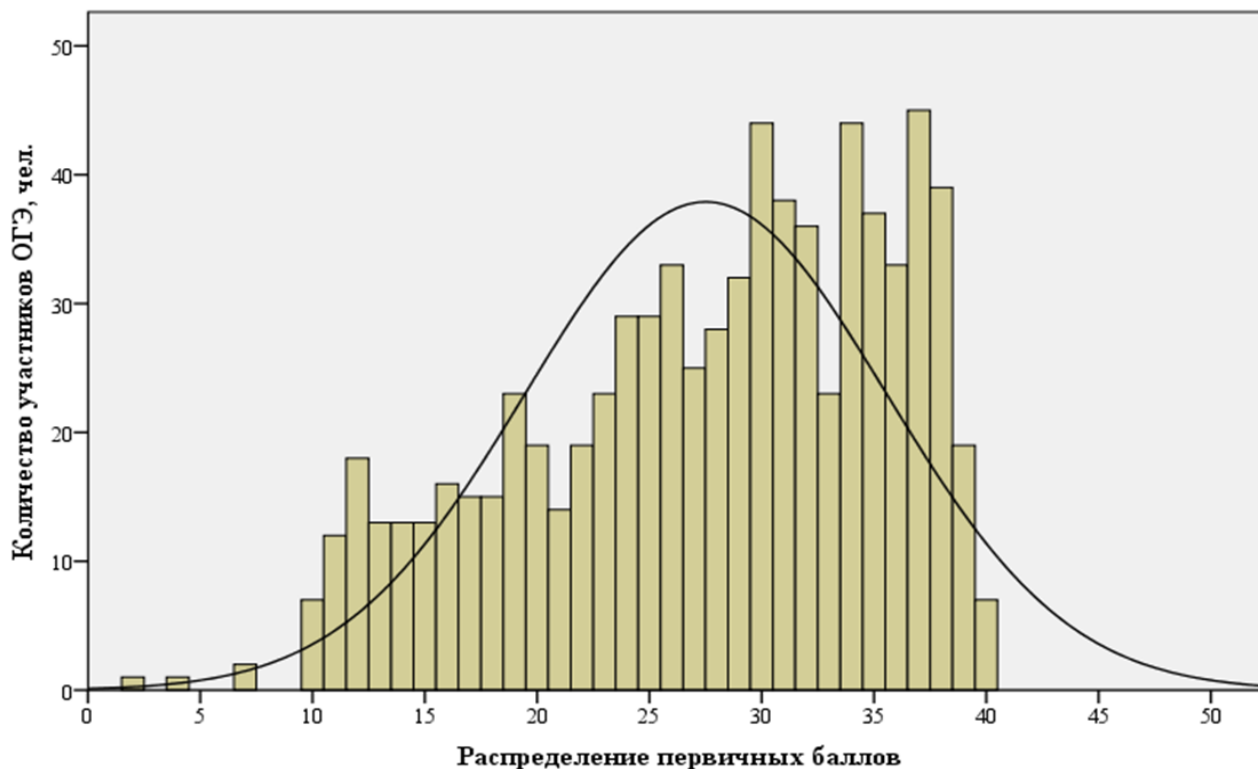


Диаграмма 9.1.2. Результаты выполнения экзаменационных работ по химии при проведении ГИА-IX в форме ОГЭ в период с 2019, 2022 годы

9.2. Распределение первичных баллов основного государственного экзамена по химии выпускников IX классов общеобразовательных организаций Курской области

На гистограмме 9.2.1 представлено распределение первичных баллов, полученных выпускниками IX классов общеобразовательных организаций Курской области, сдававшими ОГЭ по химии в 2022 году в основной период.



Гистограмма 9.2.1. Распределение первичных баллов, полученных выпускниками IX классов общеобразовательных организаций Курской области, сдававшими ОГЭ по химии в 2022 году в основной период

Гистограмма распределения первичных баллов ОГЭ по химии по шкале от 0 до 40 имеет правостороннюю асимметрию, что говорит о преобладании результатов выше среднего значения. Наиболее часто встречаемый результат – 37 баллов (из 40 возможных) – 45 раз (5,88%).

В таблице 9.2.1 представлено распределение по диапазонам первичных баллов основного государственного экзамена по химии в 2022 году.

Таблица 9.2.1

Распределение по диапазонам первичных баллов основного государственного экзамена по химии в 2022 году

	Диапазон первичных баллов			
	0-9	10-20	21-30	31-40
Количество участников ОГЭ, %	0,52	21,44	36,08	41,96

В таблице 9.2.2 представлено распределение первичных баллов основного государственного экзамена по химии в 2022 году.

Таблица 9.2.2

Распределение первичных баллов основного государственного экзамена по химии в 2022 году

Полученные первичные баллы	Количество участников ОГЭ		% накопления
	абс.	%	
2	1	0,13	0,13
4	1	0,13	0,26
7	2	0,26	0,52
10	7	0,92	1,44
11	12	1,57	3,01
12	18	2,35	5,36
13	13	1,70	7,06
14	13	1,70	8,76
15	13	1,70	10,46
16	16	2,09	12,55
17	15	1,96	14,51
18	15	1,96	16,47
19	23	3,01	19,48
20	19	2,48	21,96
21	14	1,83	23,79
22	19	2,48	26,27
23	23	3,01	29,28
24	29	3,79	33,07

Полученные первичные баллы	Количество участников ОГЭ		% накопления
	абс.	%	
25	29	3,79	36,86
26	33	4,31	41,17
27	25	3,27	44,44
28	28	3,66	48,10
29	32	4,18	52,28
30	44	5,75	58,03
31	38	4,97	63,00
32	36	4,71	67,71
33	23	3,01	70,72
34	44	5,75	76,47
35	37	4,84	81,31
36	33	4,31	85,62
37	45	5,88	91,50
38	39	5,10	96,60
39	19	2,48	99,08
40	7	0,92	100,00
Итого		100,00	

9.3. Результаты основного государственного экзамена по химии выпускников IX классов общеобразовательных организаций Курской области

Средняя отметка по результатам основного государственного экзамена по химии в 2022 году в разрезе муниципальных районов и городских округов Курской области в сравнении со средней отметкой по региону представлена на диаграмме 9.3.1.

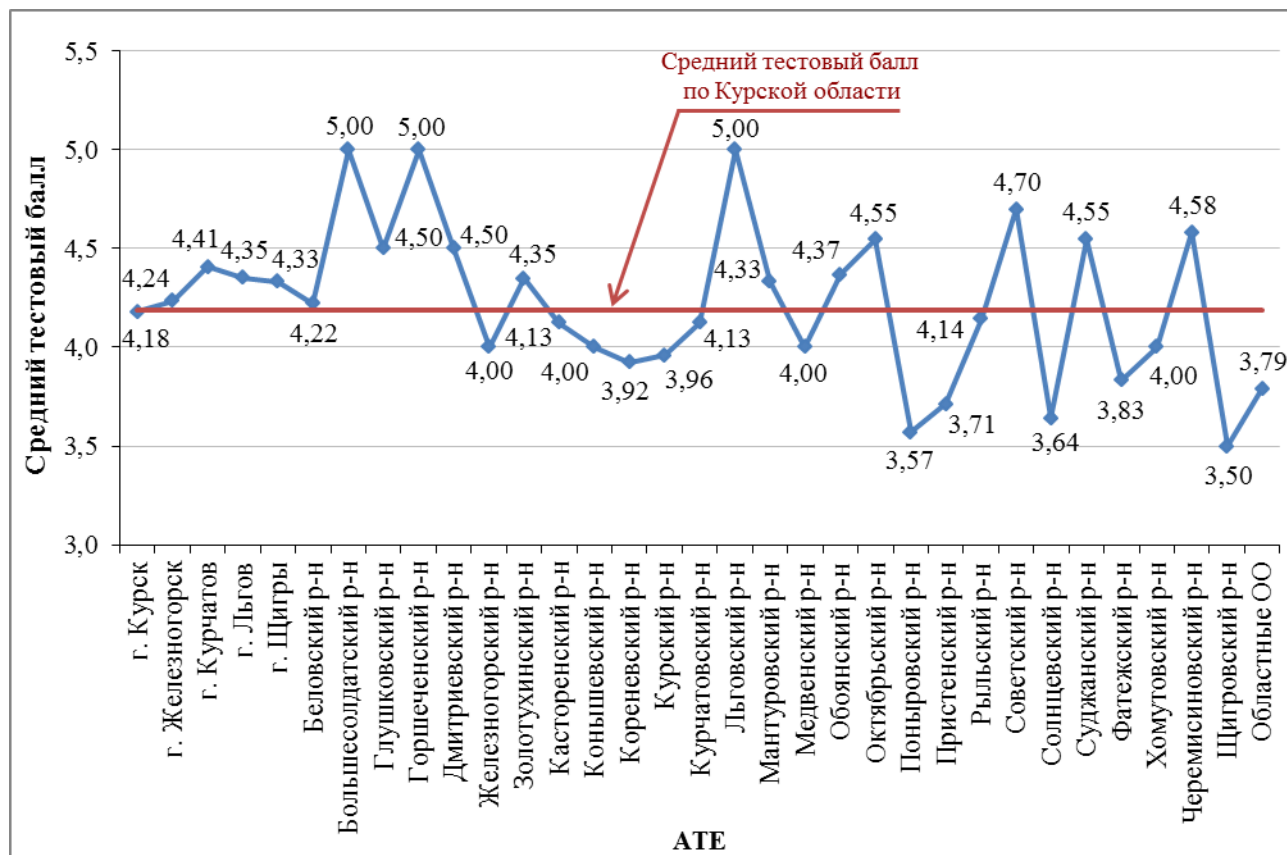


Диаграмма 9.3.1. Средняя отметка по результатам основного государственного экзамена по химии в 2022 году в разрезе муниципальных районов и городских округов Курской области

В таблице 9.3.1. приведены результаты основного государственного экзамена по химии в 2022 году выпускников IX классов общеобразовательных организаций Курской области в разрезе административно-территориальных единиц региона.

Результаты основного государственного экзамена по химии в 2022 году выпускников IX классов общеобразовательных организаций Курской области в разрезе общеобразовательных организаций региона представлены в таблице 9.3.2.

Таблица 9.3.1

Результаты основного государственного экзамена по химии
в 2022 году выпускников IX классов общеобразовательных организаций
Курской области в разрезе АТЕ

№ п/п	АТЕ	Количество участников ОГЭ, абс.	Средняя отметка	Количество участников ОГЭ, получивших отметки, %				
				«5»	«4»	«5+4»	«3»	«2»
1	г. Курск	343	4,18	41,7	35,6	77,3	21,5	1,2
2	г. Железногорск	85	4,24	41,2	41,2	82,4	17,6	0,0
3	г. Курчатов	32	4,41	56,3	28,1	84,4	15,6	0,0
4	г. Льгов	17	4,35	52,9	29,4	82,3	17,7	0,0
5	г. Щигры	12	4,33	41,7	50,0	91,7	8,3	0,0
6	Беловский р-н	9	4,22	33,3	55,6	88,9	11,1	0,0
7	Большесолдатский р-н	4	5,00	100,0	0,0	100,0	0,0	0,0
8	Глушковский р-н	14	4,50	57,1	35,7	92,8	7,2	0,0
9	Горшеченский р-н	5	5,00	100,0	0,0	100,0	0,0	0,0
10	Дмитриевский р-н	2	4,50	50,0	50,0	100,0	0,0	0,0
11	Железногорский р-н	4	4,00	25,0	50,0	75,0	25,0	0,0
12	Золотухинский р-н	20	4,35	50,0	35,0	85,0	15,0	0,0
13	Касторенский р-н	8	4,13	50,0	12,5	62,5	37,5	0,0
14	Коньшевский р-н	4	4,00	25,0	50,0	75,0	25,0	0,0
15	Кореневский р-н	13	3,92	38,5	15,4	53,9	46,1	0,0
16	Курский р-н	24	3,96	25,0	45,8	70,8	29,2	0,0
17	Курчатовский р-н	8	4,13	37,5	37,5	75,0	25,0	0,0
18	Льговский р-н	2	5,00	100,0	0,0	100,0	0,0	0,0
19	Мантуровский р-н	3	4,33	33,3	66,7	100,0	0,0	0,0
20	Медвенский р-н	13	4,00	30,8	38,5	69,3	30,7	0,0
21	Обоянский р-н	19	4,37	52,6	31,6	84,2	15,8	0,0
22	Октябрьский р-н	11	4,55	63,6	27,3	90,9	9,1	0,0
23	Поныровский р-н	7	3,57	0,0	57,1	57,1	42,9	0,0
24	Пристенский р-н	14	3,71	14,3	42,9	57,2	42,8	0,0
25	Рыльский р-н	14	4,14	42,9	28,6	71,5	28,5	0,0
26	Советский р-н	10	4,70	70,0	30,0	100,0	0,0	0,0
27	Солнцевский р-н	14	3,64	7,1	50,0	57,1	42,9	0,0
28	Суджанский р-н	11	4,55	63,6	27,3	90,9	9,1	0,0
29	Тимский р-н	0	0,00	0,0	0,0	0,0	0,0	0,0
30	Фатежский р-н	6	3,83	0,0	83,3	83,3	16,7	0,0
31	Хомутовский р-н	2	4,00	0,0	100,0	100,0	0,0	0,0
32	Черемисиновский р-н	12	4,58	66,7	25,0	91,7	8,3	0,0
33	Щигровский р-н	4	3,50	25,0	0,0	25,0	75,0	0,0
34	Областные ОО	19	3,79	21,1	36,8	57,9	42,1	0,0
Курская область		765	4,19	42,0	36,1	78,1	21,4	0,5

Таблица 9.3.2

Результаты основного государственного экзамена по химии в 2022 году
выпускников IX классов общеобразовательных организаций Курской области

№ п/п	Наименование общеобразовательной организации	Количество участников ОГЭ, абс.	Средняя отметка	Количество участников ОГЭ, получивших отметки, %			
				«5»	«4»	«3»	«2»
г. Курск		343	4,18	41,7	35,6	21,5	1,2
1	МБОУ «Лицей №6 имени М.А. Булатова»	23	4,83	82,6	17,4	0,0	0,0
2	МБОУ «Средняя общеобразовательная школа №57»	23	4,04	39,1	26,1	34,8	0,0
3	МБОУ «Средняя общеобразовательная школа №31 имени Героя Советского Союза Алексея Максимовича Ломкина»	22	4,27	40,9	45,5	13,6	0,0
4	МБОУ «Средняя общеобразовательная школа №60 имени героев Курской битвы»	21	4,33	47,6	38,1	14,3	0,0
5	МБОУ «Гимназия №44»	19	4,74	73,7	26,3	0,0	0,0
6	МБОУ «Средняя общеобразовательная школа с углубленным изучением отдельных предметов №56»	20	3,65	15,0	35,0	50,0	0,0
7	МБОУ «Лицей №21»	18	4,00	33,3	33,3	33,4	0,0
8	МБОУ «Средняя общеобразовательная школа №35 им. К.Д. Воробьева»	14	4,21	35,7	50,0	14,3	0,0
9	МБОУ «Средняя общеобразовательная школа с углубленным изучением отдельных предметов №52»	14	4,14	35,7	50,0	7,2	7,1
10	МБОУ «Гимназия №4»	10	4,70	80,0	10,0	10,0	0,0
11	МБОУ «Средняя общеобразовательная школа с углубленным изучением отдельных предметов №42 имени Б.Г. Шуклина»	9	3,78	0,0	77,8	22,2	0,0
12	МБОУ «Средняя общеобразовательная школа №45»	9	3,56	11,1	33,3	55,6	0,0
13	МБОУ «Средняя общеобразовательная школа с углубленным изучением отдельных предметов №38»	8	4,00	37,5	25,0	37,5	0,0
14	МБОУ «Средняя общеобразовательная школа №59 имени ветерана Великой Отечественной войны дважды Героя Советского Союза подполковника Григория Михайловича Мыльниковца»	8	4,25	50,0	25,0	25,0	0,0
15	МБОУ «Средняя общеобразовательная школа №5 имени Героя Советского Союза летчика-космонавта И.П. Волка»	7	4,14	28,6	57,1	14,3	0,0
16	МБОУ «Средняя общеобразовательная школа №33»	7	4,14	42,9	28,6	28,5	0,0
17	МБОУ «Средняя общеобразовательная школа №58 имени генерал-майора М.В. Овсянникова»	7	3,86	14,3	57,1	28,6	0,0
18	МБОУ «Средняя общеобразовательная школа №10 имени Е.И. Зеленко»	6	3,50	16,7	33,3	33,3	16,7
19	МБОУ «Средняя общеобразовательная школа №22»	6	3,83	33,3	16,7	50,0	0,0
20	МБОУ «Средняя общеобразовательная школа с углубленным изучением отдельных предметов №7 имени А.С. Пушкина»	5	3,60	0,0	60,0	40,0	0,0
21	МБОУ «Гимназия №25»	5	4,20	60,0	0,0	40,0	0,0
22	МБОУ «Средняя общеобразовательная школа с углубленным изучением предметов художественно-эстетического цикла №27 имени А.А. Дейнеки»	5	3,80	0,0	80,0	20,0	0,0
23	МБОУ «Средняя общеобразовательная школа с углубленным изучением отдельных предметов №32 им. прп. Серафима Саровского»	5	4,20	20,0	80,0	0,0	0,0
24	МБОУ «Средняя общеобразовательная школа №49»	5	4,60	60,0	40,0	0,0	0,0
25	МБОУ «Средняя общеобразовательная школа №50 имени Юрия Алексеевича Гагарина»	5	4,40	40,0	60,0	0,0	0,0
26	МБОУ «Средняя общеобразовательная школа №61 имени П.А. Михина»	5	4,00	20,0	60,0	20,0	0,0

№ п/п	Наименование общеобразовательной организации	Количество участников ОГЭ, абс.	Средняя отметка	Количество участников ОГЭ, получивших отметки, %			
				«5»	«4»	«3»	«2»
27	МБОУ «Средняя общеобразовательная школа с углубленным изучением отдельных предметов №3»	4	4,50	50,0	50,0	0,0	0,0
28	МБОУ «Средняя общеобразовательная школа №18 имени А.С. Сергеева»	4	3,75	25,0	25,0	50,0	0,0
29	МБОУ «Средняя общеобразовательная школа №20 имени А.А. Хмелевского»	4	4,50	50,0	50,0	0,0	0,0
30	МБОУ «Средняя общеобразовательная школа с углубленным изучением отдельных предметов №28»	4	4,50	50,0	50,0	0,0	0,0
31	МБОУ «Средняя общеобразовательная школа №1»	3	3,00	0,0	0,0	100,0	0,0
32	МБОУ «Средняя общеобразовательная школа №29 с углубленным изучением отдельных предметов имени И.Н.Зикеева»	3	4,00	33,3	33,3	33,4	0,0
33	МБОУ «Средняя общеобразовательная школа №36»	3	4,00	33,3	33,3	33,4	0,0
34	МБОУ «Средняя общеобразовательная школа №48 им. Р.М. Каменева»	3	3,33	0,0	33,3	66,7	0,0
35	МБОУ «Средняя общеобразовательная школа №51»	3	4,67	66,7	33,3	0,0	0,0
36	МБОУ «Средняя общеобразовательная школа с углубленным изучением отдельных предметов №55 имени Александра Невского»	3	4,33	33,3	66,7	0,0	0,0
37	Частное общеобразовательное учреждение «Курская православная гимназия во имя преподобного Феодосия Печерского»	3	5,00	100,0	0,0	0,0	0,0
38	МБОУ «Средняя общеобразовательная школа №13»	2	3,50	0,0	50,0	50,0	0,0
39	МБОУ «Средняя общеобразовательная школа №30»	2	5,00	100,0	0,0	0,0	0,0
40	МБОУ «Средняя общеобразовательная школа №39 имени К. Ф. Ольшанского»	2	4,00	50,0	0,0	50,0	0,0
41	МБОУ «Средняя общеобразовательная школа №41 имени В.В. Сизова»	2	5,00	100,0	0,0	0,0	0,0
42	МБОУ «Средняя общеобразовательная школа №43 им. Г.К. Жукова»	2	5,00	100,0	0,0	0,0	0,0
43	МБОУ «Средняя общеобразовательная школа №62»	2	2,50	0,0	0,0	50,0	50,0
44	МБОУ «Средняя общеобразовательная школа №9 имени дважды героя Советского Союза Е.М. Боровых»	1	2,00	0,0	0,0	0,0	100,0
45	МБОУ «Средняя общеобразовательная школа №12 им. С.Н. Перекальского»	1	5,00	100,0	0,0	0,0	0,0
46	МБОУ «Средняя общеобразовательная школа №14»	1	5,00	100,0	0,0	0,0	0,0
47	МБОУ «Средняя общеобразовательная школа №15»	1	5,00	100,0	0,0	0,0	0,0
48	МБОУ «Средняя общеобразовательная школа №17»	1	5,00	100,0	0,0	0,0	0,0
49	МБОУ «Средняя общеобразовательная школа №37»	1	5,00	100,0	0,0	0,0	0,0
50	МБОУ «Средняя общеобразовательная школа №53»	1	4,00	0,0	100,0	0,0	0,0
51	МБОУ «Средняя общеобразовательная школа №54 имени Героя Советского Союза Николая Алексеевича Бредихина»	1	5,00	100,0	0,0	0,0	0,0
г. Железногорск		85	4,24	41,2	41,2	17,6	0,0
52	МОУ «Средняя общеобразовательная школа №13»	30	4,17	36,7	43,3	20,0	0,0
53	МОУ «Средняя общеобразовательная школа №7»	10	4,20	30,0	60,0	10,0	0,0
54	МБОУ «Средняя общеобразовательная школа №14»	9	4,00	44,4	11,1	44,5	0,0
55	МОУ «Лицей №12»	8	4,13	50,0	12,5	37,5	0,0
56	МОУ «Средняя общеобразовательная школа №8»	6	4,67	66,7	33,3	0,0	0,0
57	МОУ «Средняя общеобразовательная школа №11 с углубленным изучением отдельных предметов»	5	4,80	80,0	20,0	0,0	0,0
58	МОУ «Средняя общеобразовательная школа №3»	4	4,50	50,0	50,0	0,0	0,0
59	МОУ «Лицей №5»	4	4,25	25,0	75,0	0,0	0,0
60	МОУ «Гимназия №1»	3	4,00	33,3	33,3	33,4	0,0
61	МОУ «Средняя общеобразовательная школа №6»	3	4,00	0,0	100,0	0,0	0,0

№ п/п	Наименование общеобразовательной организации	Количество участников ОГЭ, абс.	Средняя отметка	Количество участников ОГЭ, получивших отметки, %			
				«5»	«4»	«3»	«2»
62	МОУ «Гимназия №10»	3	4,33	33,3	66,7	0,0	0,0
г. Курчатов		32	4,41	56,3	28,1	15,6	0,0
63	МБОУ «Средняя общеобразовательная школа с углубленным изучением иностранных языков №4»	9	4,56	77,8	0,0	22,2	0,0
64	МБОУ «Гимназия №2»	8	4,50	50,0	50,0	0,0	0,0
65	МБОУ «Лицей №3»	8	4,13	50,0	12,5	37,5	0,0
66	МБОУ «Средняя общеобразовательная школа №5»	3	4,00	0,0	100,0	0,0	0,0
67	МБОУ «Гимназия №1»	2	5,00	100,0	0,0	0,0	0,0
68	МБОУ «Средняя общеобразовательная школа №6»	2	4,50	50,0	50,0	0,0	0,0
г. Льгов		17	4,35	52,9	29,4	17,7	0,0
69	МБОУ «Средняя общеобразовательная школа №1 г. Льгова им. В.Б.Бессонова»	5	5,00	100,0	0,0	0,0	0,0
70	МБОУ «Средняя общеобразовательная школа №4 г. Льгова»	5	4,20	20,0	80,0	0,0	0,0
71	МБОУ «Средняя общеобразовательная школа №3 г. Льгова»	4	3,50	25,0	0,0	75,0	0,0
72	МБОУ «Средняя общеобразовательная школа №2 г. Льгова»	3	4,67	66,7	33,3	0,0	0,0
г. Щигры		12	4,33	41,7	50,0	8,3	0,0
73	МБОУ «Средняя общеобразовательная школа №2 г. Щигры Курской области»	9	4,44	44,4	55,6	0,0	0,0
74	МБОУ «Средняя общеобразовательная школа №5 г. Щигры Курской области»	2	3,50	0,0	50,0	50,0	0,0
75	МБОУ «Средняя общеобразовательная школа №4 г. Щигры Курской области»	1	5,00	100,0	0,0	0,0	0,0
Беловский район		9	4,22	33,3	55,6	11,1	0,0
76	МКОУ «Гирьянская средняя общеобразовательная школа»	4	4,25	50,0	25,0	25,0	0,0
77	МКОУ «Беловская средняя общеобразовательная школа»	2	4,50	50,0	50,0	0,0	0,0
78	МКОУ «Крупецкая основная общеобразовательная школа»	1	4,00	0,0	100,0	0,0	0,0
79	МКОУ «Корочкинская основная общеобразовательная школа»	1	4,00	0,0	100,0	0,0	0,0
80	МКОУ «Кондратовская средняя общеобразовательная школа»	1	4,00	0,0	100,0	0,0	0,0
Большесолдатский район		4	5,00	100,0	0,0	0,0	0,0
81	МКОУ «Большесолдатская средняя общеобразовательная школа»	2	5,00	100,0	0,0	0,0	0,0
82	МКОУ «Косторнянская основная общеобразовательная школа»	1	5,00	100,0	0,0	0,0	0,0
83	МКОУ «Нижнегридинская средняя общеобразовательная школа»	1	5,00	100,0	0,0	0,0	0,0
Глушковский район		14	4,50	57,1	35,7	7,2	0,0
84	МКОУ «Кобыльская средняя общеобразовательная школа»	4	4,75	75,0	25,0	0,0	0,0
85	МКОУ «Сухиновская средняя общеобразовательная школа»	3	4,67	66,7	33,3	0,0	0,0
86	МКОУ «Теткинская средняя общеобразовательная школа №1 им. Бочарникова»	3	4,67	66,7	33,3	0,0	0,0
87	МКОУ «Глушковская средняя общеобразовательная школа»	3	4,00	33,3	33,3	33,4	0,0
88	МКОУ «Попово-Лежачанская средняя общеобразовательная школа»	1	4,00	0,0	100,0	0,0	0,0
Горшеченский район		5	5,00	100,0	0,0	0,0	0,0
89	МКОУ «Горшеченская средняя общеобразовательная школа имени Н.И. Жиронкина»	3	5,00	100,0	0,0	0,0	0,0
90	МКОУ «Болотская средняя общеобразовательная школа»	1	5,00	100,0	0,0	0,0	0,0
91	МКОУ «Солдатская средняя общеобразовательная школа»	1	5,00	100,0	0,0	0,0	0,0
Дмитриевский район		2	4,50	50,0	50,0	0,0	0,0
92	МКОУ «Средняя общеобразовательная школа №2 г. Дмитриева»	2	4,50	50,0	50,0	0,0	0,0

№ п/п	Наименование общеобразовательной организации	Количество участников ОГЭ, абс.	Средняя отметка	Количество участников ОГЭ, получивших отметки, %			
				«5»	«4»	«3»	«2»
Железнодорожный район		4	4,00	25,0	50,0	25,0	0,0
93	МКОУ «Студенокская средняя общеобразовательная школа Железнодорожного района Курской области»	2	3,50	0,0	50,0	50,0	0,0
94	МКОУ «Рышковская средняя общеобразовательная школа Железнодорожного района Курской области»	1	4,00	0,0	100,0	0,0	0,0
95	МКОУ «Разветьевская средняя общеобразовательная школа Железнодорожного района Курской области»	1	5,00	100,0	0,0	0,0	0,0
Золотухинский район		20	4,35	50,0	35,0	15,0	0,0
96	МБОУ «Солнечная средняя общеобразовательная школа»	15	4,27	46,7	33,3	20,0	0,0
97	МБОУ «Свободинская средняя общеобразовательная школа»	2	5,00	100,0	0,0	0,0	0,0
98	МКОУ «Новоспаская средняя общеобразовательная школа»	1	4,00	0,0	100,0	0,0	0,0
99	МБОУ «Жерновецкая средняя общеобразовательная школа»	1	4,00	0,0	100,0	0,0	0,0
100	МБОУ «Будановская средняя общеобразовательная школа имени Героя Советского Союза М. В. Грешилова»	1	5,00	100,0	0,0	0,0	0,0
Касторенский район		8	4,13	50,0	12,5	37,5	0,0
101	МКОУ «Касторенская средняя общеобразовательная школа №1»	4	4,50	75,0	0,0	25,0	0,0
102	МКОУ «Касторенская средняя общеобразовательная школа №2»	2	4,50	50,0	50,0	0,0	0,0
103	МКОУ «Озерская основная общеобразовательная школа»	1	3,00	0,0	0,0	100,0	0,0
104	МКОУ «Краснознаменская средняя общеобразовательная	1	3,00	0,0	0,0	100,0	0,0
Коньшевский район		4	4,00	25,0	50,0	25,0	0,0
105	МКОУ «Коньшевская средняя общеобразовательная школа»	4	4,00	25,0	50,0	25,0	0,0
Кореневский район		13	3,92	38,5	15,4	46,1	0,0
106	МКОУ «Кореневская средняя общеобразовательная школа №1 им. В. Крохина»	9	4,33	55,6	22,2	22,2	0,0
107	МКОУ «Верхне-Грункая средняя общеобразовательная школа»	2	3,00	0,0	0,0	100,0	0,0
108	МКОУ «Благодатенская средняя общеобразовательная школа»	1	3,00	0,0	0,0	100,0	0,0
109	МКОУ «Викторовская средняя общеобразовательная школа»	1	3,00	0,0	0,0	100,0	0,0
Курский район		24	3,96	25,0	45,8	29,2	0,0
110	МБОУ «Средняя общеобразовательная школа имени Героя Советского Союза Новикова К.И.»	13	3,69	7,7	53,8	38,5	0,0
111	МБОУ «Средняя общеобразовательная школа №23 имени Героя Советского Союза Ачкасова С.В.»	4	3,50	0,0	50,0	50,0	0,0
112	МБОУ «Полянская средняя общеобразовательная школа» имени Гвардии лейтенанта М.И. Ходыревского	4	4,75	75,0	25,0	0,0	0,0
113	МБОУ «Моковская средняя общеобразовательная школа»	1	5,00	100,0	0,0	0,0	0,0
114	МБОУ «Косиновская средняя общеобразовательная школа»	1	4,00	0,0	100,0	0,0	0,0
115	МБОУ «Клюквинская средняя общеобразовательная школа»	1	5,00	100,0	0,0	0,0	0,0
Курчатовский район		8	4,13	37,5	37,5	25,0	0,0
116	МКОУ «Средняя общеобразовательная школа №1 поселка имени Карла Либкнехта»	3	4,33	33,3	66,7	0,0	0,0
117	МКОУ «Средняя общеобразовательная школа №2 поселка имени Карла Либкнехта»	3	3,67	33,3	0,0	66,7	0,0
118	МКОУ «Иванинская средняя общеобразовательная школа»	1	5,00	100,0	0,0	0,0	0,0
119	МКОУ «Чаплинская средняя общеобразовательная школа»	1	4,00	0,0	100,0	0,0	0,0
Львовский район		2	5,00	100,0	0,0	0,0	0,0
120	МБОУ «Фитижская средняя общеобразовательная школа»	1	5,00	100,0	0,0	0,0	0,0
121	МБОУ «Шерекинская средняя общеобразовательная школа»	1	5,00	100,0	0,0	0,0	0,0
Мантуровский район		3	4,33	33,3	66,7	0,0	0,0
122	МОУ «Мантуровская средняя общеобразовательная школа»	2	4,50	50,0	50,0	0,0	0,0
123	МОУ «Кривецкая средняя общеобразовательная школа»	1	4,00	0,0	100,0	0,0	0,0

№ п/п	Наименование общеобразовательной организации	Количество участников ОГЭ, абс.	Средняя отметка	Количество участников ОГЭ, получивших отметки, %			
				«5»	«4»	«3»	«2»
Медвенский район		13	4,00	30,8	38,5	30,7	0,0
124	МКОУ «Медвенская средняя общеобразовательная школа имени Героя Советского Союза Г.М. Певнева»	6	4,50	50,0	50,0	0,0	0,0
125	МОКУ «Спаская средняя общеобразовательная школа»	4	3,50	0,0	50,0	50,0	0,0
126	МОКУ «Высококодворская средняя общеобразовательная школа имени трижды Героя Советского Союза И.Н. Кожедуба»	2	3,00	0,0	0,0	100,0	0,0
127	МОКУ «Гостомлянская средняя общеобразовательная школа»	1	5,00	100,0	0,0	0,0	0,0
Обоянский район		19	4,37	52,6	31,6	15,8	0,0
128	МБОУ «Обоянская средняя общеобразовательная школа №2»	11	4,55	63,6	27,3	9,1	0,0
129	МБОУ «Обоянская средняя общеобразовательная школа №1»	7	4,29	42,9	42,9	14,2	0,0
130	МБОУ «Рыбинобудская средняя общеобразовательная школа»	1	3,00	0,0	0,0	100,0	0,0
Октябрьский район		11	4,55	63,6	27,3	9,1	0,0
131	МКОУ «Ленинская средняя общеобразовательная школа с углубленным изучением отдельных предметов»	6	4,50	50,0	50,0	0,0	0,0
132	МКОУ «Черницынская средняя общеобразовательная школа»	3	5,00	100,0	0,0	0,0	0,0
133	МКОУ «Залининская средняя общеобразовательная школа»	2	4,00	50,0	0,0	50,0	0,0
Поныровский район		7	3,57	0,0	57,1	42,9	0,0
134	МКОУ «Краснооктябрьская средняя общеобразовательная школа»	4	3,50	0,0	50,0	50,0	0,0
135	МКОУ «Поныровская средняя общеобразовательная школа Поныровского района Курской области»	3	3,67	0,0	66,7	33,3	0,0
Пристенский район		14	3,71	14,3	42,9	42,8	0,0
136	МКОУ «Средняя общеобразовательная школа №2 пос. Пристен»	10	3,60	10,0	40,0	50,0	0,0
137	МКОУ «Котовская основная общеобразовательная школа»	1	4,00	0,0	100,0	0,0	0,0
138	МКОУ «Пристенская средняя общеобразовательная школа»	1	5,00	100,0	0,0	0,0	0,0
139	МКОУ «Сазановская средняя общеобразовательная школа»	1	4,00	0,0	100,0	0,0	0,0
140	МКОУ «Кировская средняя общеобразовательная школа»	1	3,00	0,0	0,0	100,0	0,0
Рыльский район		14	4,14	42,9	28,6	28,5	0,0
141	МБОУ «Ивановская средняя общеобразовательная школа»	8	4,00	37,5	25,0	37,5	0,0
142	МБОУ «Рыльская средняя общеобразовательная школа №4»	3	5,00	100,0	0,0	0,0	0,0
143	МБОУ «Рыльская основная общеобразовательная школа №2»	1	4,00	0,0	100,0	0,0	0,0
144	МБОУ «Крупецкая средняя общеобразовательная школа»	1	3,00	0,0	0,0	100,0	0,0
145	МБОУ «Куйбышевская средняя общеобразовательная школа»	1	4,00	0,0	100,0	0,0	0,0
Советский район		10	4,70	70,0	30,0	0,0	0,0
146	МКОУ «Советская средняя общеобразовательная школа №2 имени Героя Советского Союза Ивана Дмитриевича Занина»	4	5,00	100,0	0,0	0,0	0,0
147	МКОУ «Советская средняя общеобразовательная школа №1»	3	4,33	33,3	66,7	0,0	0,0
148	МКОУ «Верхнегагозецкая основная общеобразовательная школа»	1	5,00	100,0	0,0	0,0	0,0
149	МКОУ «Верхнеапоченская средняя общеобразовательная школа»	1	5,00	100,0	0,0	0,0	0,0
150	МКОУ «Крестищенская средняя общеобразовательная школа»	1	4,00	0,0	100,0	0,0	0,0
Солнцевский район		14	3,64	7,1	50,0	42,9	0,0
151	МКОУ «Солнцевская средняя общеобразовательная школа»	7	3,71	0,0	71,4	28,6	0,0
152	МКОУ «Никольская средняя общеобразовательная школа»	3	3,33	0,0	33,3	66,7	0,0
153	МКОУ «Зуевская основная общеобразовательная школа»	2	3,00	0,0	0,0	100,0	0,0
154	МКОУ «Добро-Колодезская средняя общеобразовательная школа»	1	5,00	100,0	0,0	0,0	0,0

№ п/п	Наименование общеобразовательной организации	Количество участников ОГЭ, абс.	Средняя отметка	Количество участников ОГЭ, получивших отметки, %			
				«5»	«4»	«3»	«2»
155	МКОУ «Дежевская средняя общеобразовательная школа»	1	4,00	0,0	100,0	0,0	0,0
Суджанский район		11	4,55	63,6	27,3	9,1	0,0
156	МКОУ «Суджанская средняя общеобразовательная школа №1»	4	4,25	50,0	25,0	25,0	0,0
157	МКОУ «Суджанская средняя общеобразовательная школа №2»	4	5,00	100,0	0,0	0,0	0,0
158	МКОУ «Гончаровская средняя общеобразовательная школа»	2	4,50	50,0	50,0	0,0	0,0
159	МКОУ «Новоивановская основная общеобразовательная школа»	1	4,00	0,0	100,0	0,0	0,0
Фатежский район		6	3,83	0,0	83,3	16,7	0,0
160	МКОУ «Фатежская средняя общеобразовательная школа №2»	5	4,00	0,0	100,0	0,0	0,0
161	МКОУ «Большежировская средняя общеобразовательная школа имени Героя Советского Союза Лукьянчикова Леонида Васильевича»	1	3,00	0,0	0,0	100,0	0,0
Хомутовский район		2	4,00	0,0	100,0	0,0	0,0
162	МКОУ «Хомутовская средняя общеобразовательная школа имени Героя Советского Союза Н.И. Сечкина»	2	4,00	0,0	100,0	0,0	0,0
Черемисиновский район		12	4,58	66,7	25,0	8,3	0,0
163	МКОУ «Черемисиновская средняя общеобразовательная школа имени Героя Советского Союза И.Ф. Алтухова»	7	4,71	71,4	28,6	0,0	0,0
164	МКОУ «Краснополянская средняя общеобразовательная школа имени дважды Героя Советского Союза генерал-полковника А.И. Родимцева»	3	4,00	33,3	33,3	33,4	0,0
165	МКОУ «Михайловская средняя общеобразовательная школа имени Героя Советского Союза Владимира Федоровича Нестерова»	1	5,00	100,0	0,0	0,0	0,0
166	МКОУ «Русановская средняя общеобразовательная школа имени Виктора Степановича Шатохина»	1	5,00	100,0	0,0	0,0	0,0
Щигровский район		4	3,50	25,0	0,0	75,0	0,0
167	МКОУ «Охочевская средняя общеобразовательная школа»	3	3,00	0,0	0,0	100,0	0,0
168	МКОУ «Защитенская средняя общеобразовательная школа»	1	5,00	100,0	0,0	0,0	0,0
Областные ОО		19	3,79	21,1	36,8	42,1	0,0
169	ОБОУ «Лицей-интернат поселка имени Маршала Жукова»	11	3,82	18,2	45,5	36,3	0,0
170	ОБОУ «Лицей-интернат №1»	3	3,33	0,0	33,3	66,7	0,0
171	ОБОУ «Школа-интернат №2 им. Г.А. Карманова»	3	3,33	0,0	33,3	66,7	0,0
172	ОКОУ для детей, нуждающихся в длительном лечении «Клюквинская санаторная школа-интернат»	2	5,00	100,0	0,0	0,0	0,0
Итого по Курской области		765	4,19	42,0	36,1	21,4	0,5

9.4. Уровень подготовки выпускников IX классов общеобразовательных организаций Курской области по химии

Представленный анализ выполнения выпускниками IX классов общеобразовательных организаций Курской области заданий контрольных измерительных материалов основного государственного экзамена по химии позволяет получить сведения об уровне подготовки выпускников по предмету, выявить недостатки в освоении отдельных элементов школьного курса химии, определить направления совершенствования преподавания предмета в школе и спланировать в будущем образовательный процесс.

В таблице 9.4.1 представлены план экзаменационной работы по химии в соответствии со спецификацией контрольных измерительных материалов для проведения в 2022 году основного государственного экзамена по химии, утвержденной ФИПИ 27 октября 2022 года, и результаты подготовки по химии выпускников IX классов общеобразовательных организаций Курской области 2022 года.

Таблица 9.4.1

План КИМ 2022 года по химии при проведении ОГЭ и результаты подготовки выпускников IX классов общеобразовательных организаций Курской области

№ задания в работе	Проверяемые элементы содержания	Уровень сложности задания	Дифференцирующая способность задания, %	Средний процент выполнения заданий по Курской области, %
Часть 1				
1	Атомы и молекулы. Химический элемент. Простые и сложные вещества. Основные классы неорганических веществ. Номенклатура неорганических соединений.	Б	34	57
2	Строение атома. Строение электронных оболочек атомов первых 20 элементов Периодической системы Д.И. Менделеева. Группы и периоды Периодической системы. Физический смысл порядкового номера химического элемента.	Б	18	87
3	Закономерности изменения свойств элементов и их соединений в связи с положением в Периодической системе химических элементов Д.И. Менделеева.	Б	21	82
4	Валентность химических элементов. Степень окисления химических элементов.	П	38	80
5	Строение веществ. Химическая связь: ковалентная (полярная и неполярная), ионная, металлическая.	Б	16	85
6	Строение атома. Строение электронных оболочек атомов первых 20 элементов Периодической системы Д.И. Менделеева. Закономерности изменения свойств элементов и их соединений в связи с положением в Периодической системе химических элементов Д.И. Менделеева.	Б	46	68
7	Классификация и номенклатура неорганических веществ.	Б	36	77
8	Химические свойства простых веществ. Химические свойства оксидов: основных, амфотерных, кислотных.	Б	43	54

№ задания в работе	Проверяемые элементы содержания	Уровень сложности задания	Дифференцирующая способность задания, %	Средний процент выполнения заданий по Курской области, %
9	Химические свойства простых веществ. Химические свойства сложных веществ.	П	41	67
10		П	47	71
11	Классификация химических реакций по различным признакам: количеству и составу исходных и полученных веществ, изменению степеней окисления химических элементов, поглощению и выделению энергии.	Б	35	84
12	Химическая реакция. Условия и признаки протекания химических реакций. Химические уравнения. Сохранение массы веществ при химических реакциях.	П	34	78
13	Электролиты и неэлектролиты. Катионы и анионы. Электролитическая диссоциация кислот, щелочей и солей (средних).	Б	47	74
14	Реакции ионного обмена и условия их осуществления.	Б	49	69
15	Окислительно-восстановительные реакции. Окислитель и восстановитель.	Б	34	84
16	Правила безопасной работы в школьной лаборатории. Лабораторная посуда и оборудование. Разделение смесей и очистка веществ. Приготовление растворов. Проблемы безопасного использования веществ и химических реакций в повседневной жизни. Химическое загрязнение окружающей среды и его последствия. Человек в мире веществ, материалов и химических реакций.	Б	14	38
17	Определение характера среды раствора кислот и щелочей с помощью индикаторов. Качественные реакции на ионы в растворе (хлорид-, сульфат-, карбонат-ионы, ион аммония). Получение газообразных веществ. Качественные реакции на газообразные вещества (кислород, водород, углекислый газ, аммиак)	П	51	65
18	Вычисление массовой доли химического элемента в веществе.	Б	44	73
19	Химическое загрязнение окружающей среды и его последствия. Человек в мире веществ, материалов и химических реакций.	Б	52	42
Часть 2				
20	Окислительно-восстановительные реакции. Окислитель и восстановитель.	В	54	75
21	Взаимосвязь различных классов неорганических веществ.	В	61	56
22	Вычисление массовой доли растворённого вещества в растворе. Вычисление количества вещества, массы или объёма вещества по количеству вещества, массе или объёму одного из реагентов или продуктов реакции.	В	71	58
Практическая часть				
23	Определение характера среды раствора кислот и щелочей с помощью индикаторов. Качественные реакции на ионы в растворе (хлорид-, сульфат-, карбонат-ионы, ион аммония). Получение газообразных веществ. Качественные реакции на газообразные вещества (кислород, водород, углекислый газ, аммиак). Получение и изучение свойств изученных классов неорганических веществ.	В	48	67
24	Правила безопасной работы в школьной лаборатории. Лабораторная посуда и оборудование. Разделение смесей и очистка веществ. Приготовление растворов.	В	21	82

Уровни сложности задания: Б – базовый, П – повышенный, В – высокий.

Система оценивания отдельных заданий и работы в целом

На основании Рекомендаций по переводу суммы первичных баллов за экзаменационные работы основного государственного экзамена в пятибалльную систему оценивания в 2022 году, разработанных Федеральным государственным бюджетным научным учреждением «Федеральный институт педагогических измерений» (письмо Федеральной службы по надзору в сфере образования и науки от 14.02.2022 №04-36), приказом комитета образования и науки Курской области от 15.02.2022 №1-174 была установлена шкала оценивания результатов выполнения экзаменационных работ по химии для основного государственного экзамена в Курской области в 2022 году (таблица 9.4.2). На региональном уровне изменений в рекомендованной шкале оценивания результатов выполнения экзаменационных работ по химии не проводилось.

Таблица 9.4.2

Шкала оценивания результатов выполнения экзаменационных работ по химии при проведении основного государственного экзамена в Курской области в 2022 году

Отметка по пятибалльной шкале	«2»	«3»	«4»	«5»
Общий балл	0 – 9	10 – 20	21 – 30	31 – 40

Экзаменационная работа по химии в 2022 году состояла из двух частей.

Часть 1 содержала 19 заданий с кратким ответом, подразумевающих самостоятельное формулирование и запись ответа в виде числа или последовательности цифр.

Часть 2 содержала 5 заданий: 3 задания подразумевали запись развернутого ответа, 2 задания предполагали выполнение реального химического эксперимента и оформление его результатов.

Верное выполнение каждого из заданий 1-3, 5-8, 11, 13-16, 18 и 19 оценивалось 1 баллом.

Полный правильный ответ на каждое из заданий 4, 9, 10, 12 и 17 оценивался 2 баллами.

Максимальный первичный балл за выполнение заданий 20 и 22 – 3 балла; за выполнение заданий 21 и 23 – 4 балла.

За полное и правильное выполнение задания 24 выставлялось 2 балла.

Максимальный первичный балл за выполнение экзаменационной работы по химии – 40 баллов.

В таблице 9.4.3 представлена информация о результатах выполнения выпускниками IX классов общеобразовательных организаций Курской области заданий контрольных измерительных материалов ОГЭ 2022 года по химии.

Таблица 9.4.3

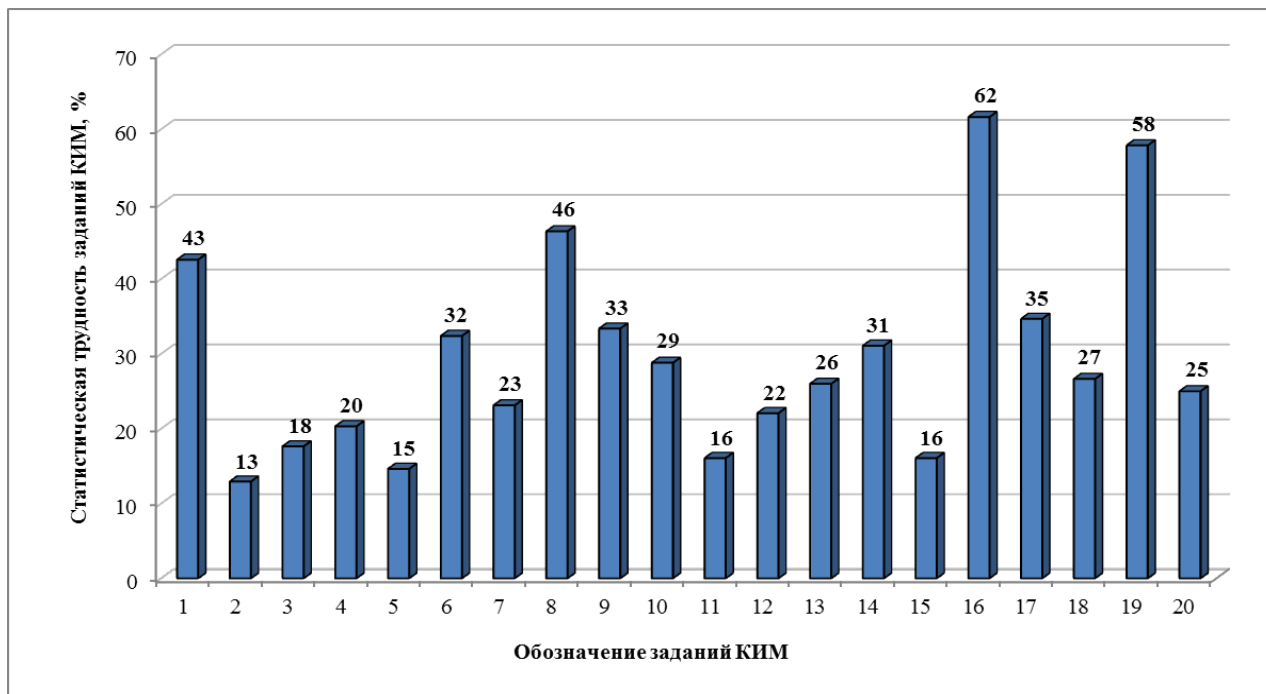
Результаты выполнения выпускниками IX классов
общеобразовательных организаций Курской области
заданий контрольных измерительных материалов ОГЭ 2022 года
по химии

№ п/п	Показатель	Количество участников ОГЭ	
		абс.	%
1	Выполнили все задания	7	0,92
2	Выполнили все задания части 1	28	3,66
3	Выполнили все задания части 2	0	0,00
4	Не выполнили ни одного задания	0	0,00
5	Не выполнили ни одного задания части 1	0	0,00
6	Не выполнили ни одного задания части 2	43	5,62

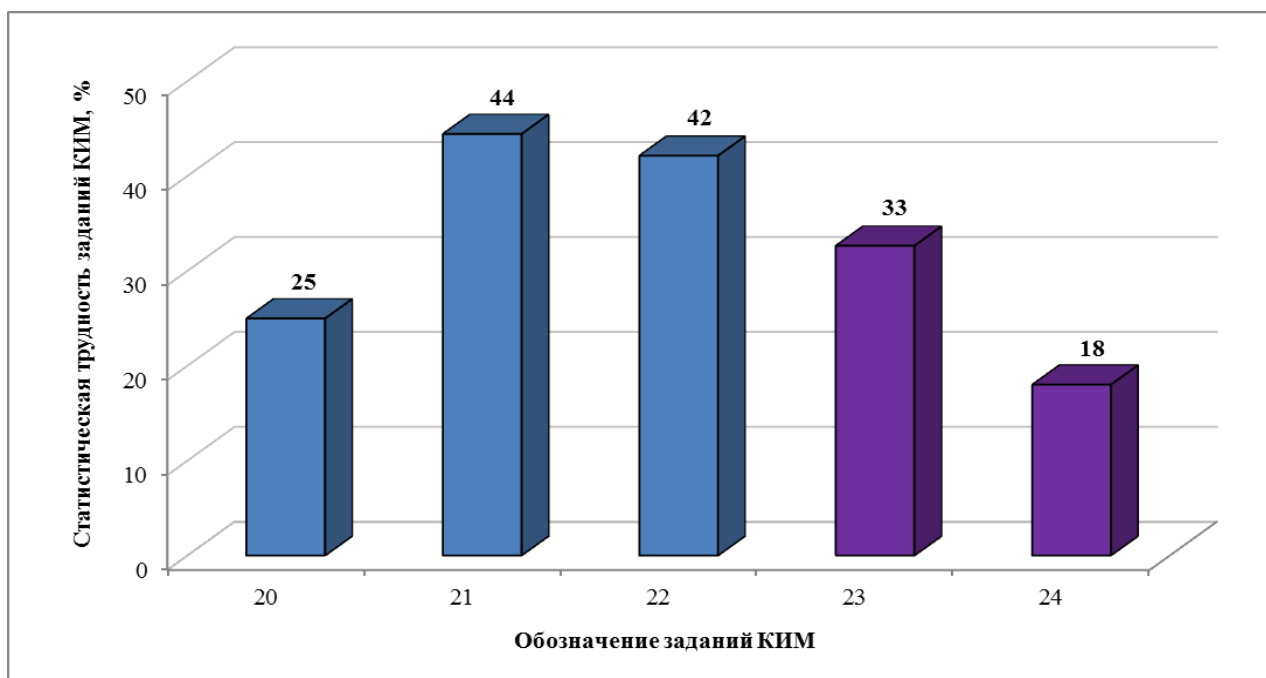
Все задания экзаменационной работы выполнили 7 (0,92%) выпускников общеобразовательных организаций. Выпускников, не выполнивших ни одного задания экзаменационной работы, нет. Все задания части 1 выполнили 28 (3,66%) выпускников общеобразовательных организаций. Выпускников, не выполнивших ни одного задания части 1, нет. Выпускников, выполнивших все задания части 2, нет. 43 (5,62%) выпускника не приступили к выполнению заданий части 2.

**Анализ качественных характеристик
контрольных измерительных материалов ОГЭ 2022 года
по химии**

На диаграмме 9.4.1 представлена статистическая трудность заданий контрольных измерительных материалов по результатам основного государственного экзамена по химии в Курской области в 2022 году.



а) для заданий части 1



б) для заданий части 2

Диаграмма 9.4.1. Статистическая трудность заданий контрольных измерительных материалов по результатам основного государственного экзамена по химии в Курской области в 2022 году

10. АНАЛИЗ РЕЗУЛЬТАТОВ ОСНОВНОГО ГОСУДАРСТВЕННОГО ЭКЗАМЕНА ПО ИНФОРМАТИКЕ И ИКТ. ОСНОВНОЙ ПЕРИОД

10.1. Общие результаты основного государственного экзамена по информатике и ИКТ

В 2022 году в Курской области ОГЭ по информатике и ИКТ сдавали 2174 выпускника IX классов общеобразовательных организаций региона.

Результаты ОГЭ по информатике и ИКТ:

- количество участников ОГЭ, получивших удовлетворительный результат, – 2116 человек (97,3%);

- количество участников ОГЭ, получивших неудовлетворительный результат, – 58 человек (2,7%);

- качество знаний участников ОГЭ составило 46,7%;

- количество выпускников, получивших максимальное количество первичных баллов (19 баллов), – 27 человек (1,24% от общего количества участников ОГЭ по информатике и ИКТ).

В таблице 10.1.1 приведены общие результаты ОГЭ по информатике и ИКТ в Курской области за 2019, 2022 годы.

На диаграмме 10.1.1 представлены общие результаты основного государственного экзамена по информатике и ИКТ в Курской области за 2019, 2022 годы.

На диаграмме 10.1.2 представлены результаты выполнения экзаменационных работ по информатике и ИКТ при проведении ГИА-IX в форме ОГЭ за 2019, 2022 годы.

Таблица 10.1.1

Общие результаты основного государственного экзамена
по информатике и ИКТ в Курской области за 2019, 2022 годы

Год	Количество участников ОГЭ, абс.	Средняя отметка	Количество участников ОГЭ, получивших максимальный первичный балл, абс. (%)	Количество участников ОГЭ, получивших отметки				
				«5» абс., (%)	«4» абс., (%)	«5+4» абс., (%)	«3» абс., (%)	«2» абс., (%)
2019	2038	3,96	35 (1,72)	498 (24,4)	971 (47,7)	1469 (72,1)	555 (27,2)	14 (0,7)
2022	2174	3,55	27 (1,24)	237 (10,9)	778 (35,8)	1015 (46,7)	1101 (50,6)	58 (2,7)



Диаграмма 10.1.1. Общие результаты основного государственного экзамена по информатике и ИКТ в Курской области за 2019, 2022 годы

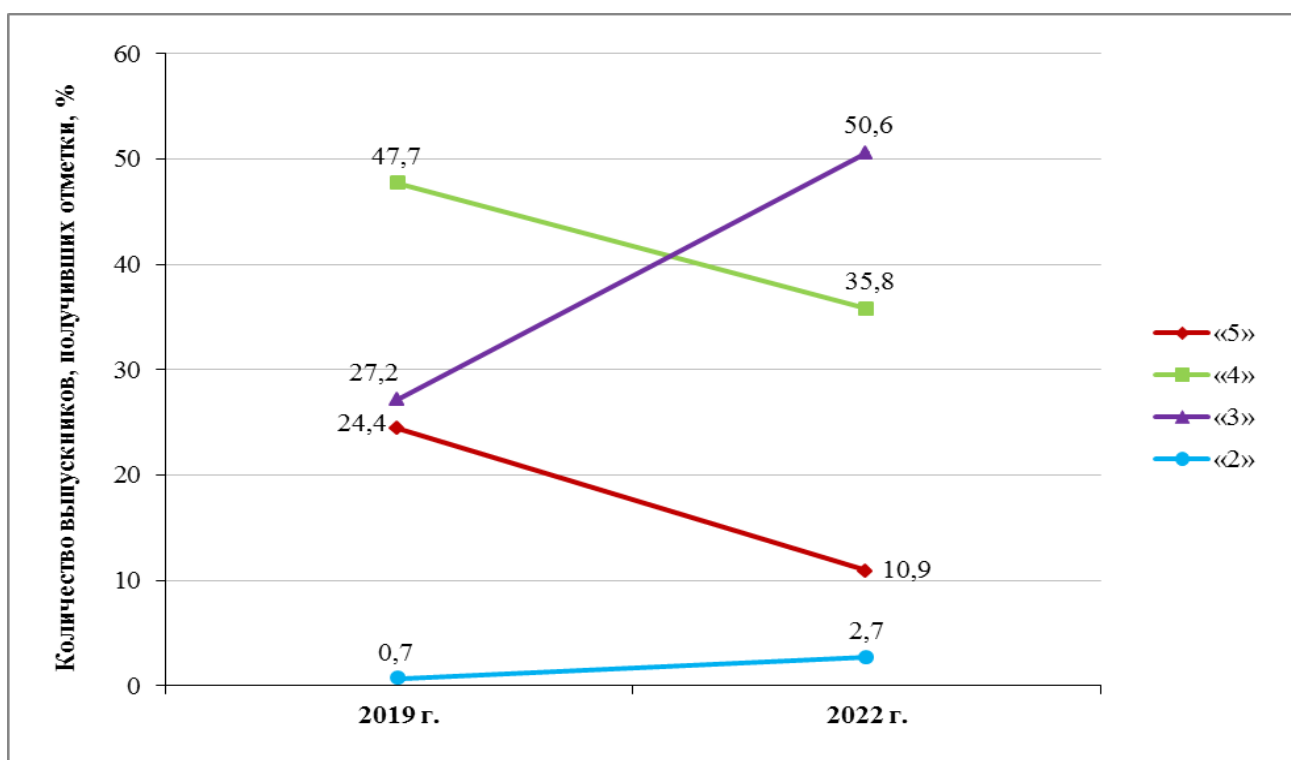
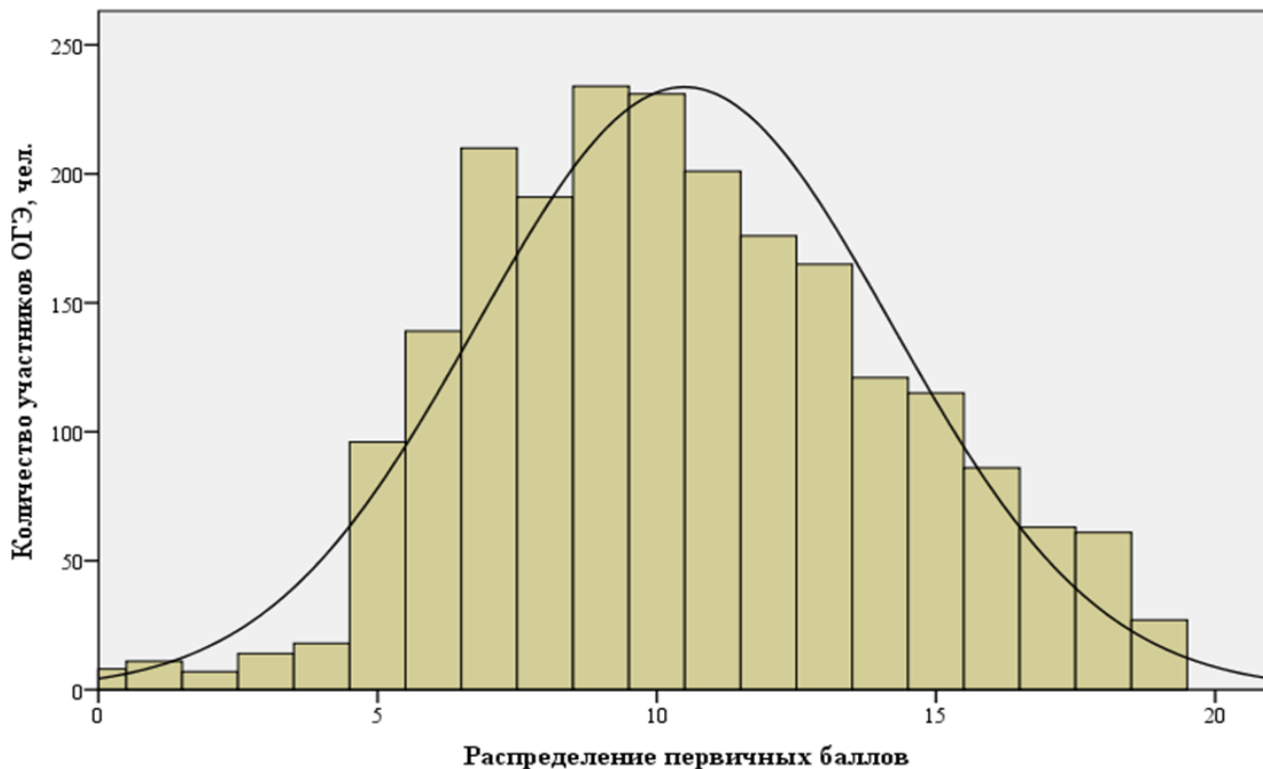


Диаграмма 10.1.2. Результаты выполнения экзаменационных работ по информатике и ИКТ при проведении ГИА-IX в форме ОГЭ за 2019, 2022 годы

10.2. Распределение первичных баллов основного государственного экзамена по информатике и ИКТ выпускников IX классов общеобразовательных организаций Курской области

На гистограмме 10.2.1 представлено распределение первичных баллов, полученных выпускниками IX классов общеобразовательных организаций Курской области, сдававшими ОГЭ по информатике и ИКТ в 2022 году в основной период.



Гистограмма 10.2.1. Распределение первичных баллов, полученных выпускниками IX классов общеобразовательных организаций Курской области, сдававшими ОГЭ по информатике и ИКТ в 2022 году в основной период

Гистограмма распределения первичных баллов ОГЭ по информатике и ИКТ по шкале от 0 до 19 имеет правостороннюю асимметрию, что говорит о преобладании результатов выше среднего значения. Наиболее часто встречаемый результат – 9 баллов (из 19 возможных) – 234 раза (10,76%).

В таблице 10.2.1 представлено распределение по диапазонам первичных баллов основного государственного экзамена по информатике и ИКТ в 2022 году.

Таблица 10.2.1

Распределение по диапазонам первичных баллов основного государственного экзамена по информатике и ИКТ в 2022 году

	Диапазон первичных баллов			
	0-2	5-10	11-15	16-19
Количество участников ОГЭ, %	2,67	50,64	35,79	10,90

В таблице 10.2.2 представлено распределение первичных баллов основного государственного экзамена по информатике и ИКТ в 2022 году.

Таблица 10.2.2

Распределение первичных баллов основного государственного экзамена по информатике и ИКТ в 2022 году

Полученные первичные баллы	Количество участников ОГЭ		% накопления
	абс.	%	
0	8	0,37	0,37
1	11	0,51	0,88
2	7	0,32	1,20
3	14	0,64	1,84
4	18	0,83	2,67
5	96	4,42	7,09
6	139	6,39	13,48
7	210	9,66	23,14
8	191	8,79	31,93
9	234	10,76	42,69
10	231	10,63	53,32

Полученные первичные баллы	Количество участников ОГЭ		% накопления
	абс.	%	
11	201	9,25	62,57
12	176	8,10	70,67
13	165	7,59	78,26
14	121	5,57	83,83
15	115	5,29	89,12
16	86	3,96	93,08
17	63	2,88	95,96
18	61	2,80	98,76
19	27	1,24	100,00
Итого	100,00		

10.3. Результаты основного государственного экзамена по информатике и ИКТ выпускников IX классов общеобразовательных организаций Курской области

Средняя отметка по результатам основного государственного экзамена по информатике и ИКТ в 2022 году в разрезе муниципальных районов и городских округов Курской области в сравнении со средней отметкой по региону представлена на диаграмме 10.3.1.

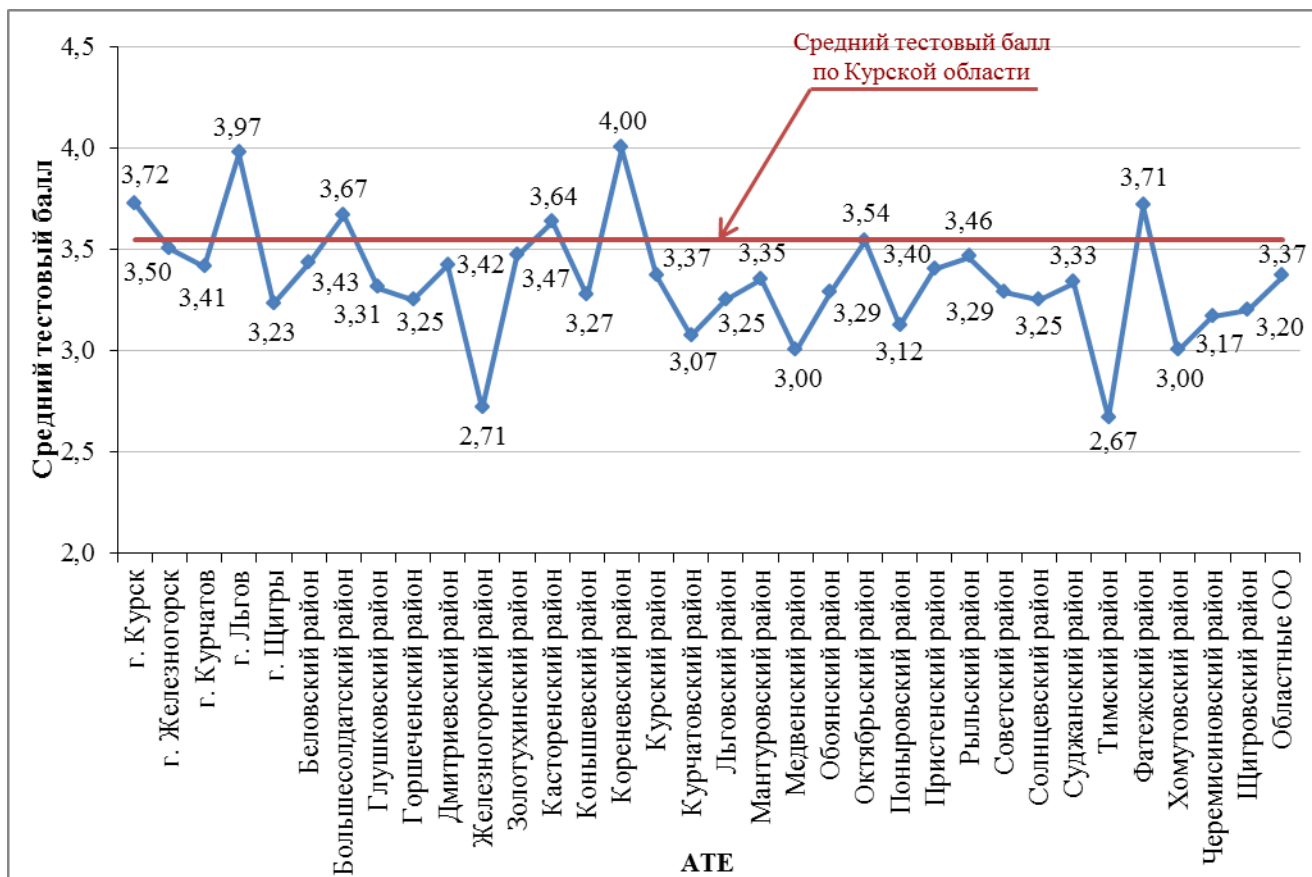


Диаграмма 10.3.1. Средняя отметка по результатам основного государственного экзамена по информатике и ИКТ в 2022 году в разрезе муниципальных районов и городских округов Курской области

В таблице 10.3.1. приведены результаты основного государственного экзамена по информатике и ИКТ в 2022 году выпускников IX классов общеобразовательных организаций Курской области в разрезе административно-территориальных единиц региона.

Результаты основного государственного экзамена по информатике и ИКТ в 2022 году выпускников IX классов общеобразовательных организаций Курской области в разрезе общеобразовательных организаций региона представлены в таблице 10.3.2.

Таблица 10.3.1

Результаты основного государственного экзамена по информатике и ИКТ
в 2022 году выпускников IX классов общеобразовательных организаций
Курской области в разрезе АТЕ

№ п/п	АТЕ	Количество участников ОГЭ, абс.	Средняя отметка	Количество участников ОГЭ, получивших отметки, %				
				«5»	«4»	«5+4»	«3»	«2»
1	г. Курск	951	3,72	15,2	42,6	57,8	41,6	0,6
2	г. Железногорск	412	3,50	12,1	31,8	43,9	50,5	5,6
3	г. Курчатов	150	3,41	6,0	32,0	38,0	59,3	2,7
4	г. Льгов	36	3,97	25,0	47,2	72,2	27,8	0,0
5	г. Щигры	13	3,23	0,0	23,1	23,1	76,9	0,0
6	Беловский р-н	30	3,43	3,3	36,7	40,0	60,0	0,0
7	Большесолдатский р-н	6	3,67	0,0	66,7	66,7	33,3	0,0
8	Глушковский р-н	29	3,31	0,0	31,0	31,0	69,0	0,0
9	Горшеченский р-н	8	3,25	0,0	37,5	37,5	50,0	12,5
10	Дмитриевский р-н	19	3,42	5,3	31,6	36,9	63,1	0,0
11	Железногорский р-н	28	2,71	0,0	7,1	7,1	57,2	35,7
12	Золотухинский р-н	30	3,47	10,0	26,7	36,7	63,3	0,0
13	Касторенский р-н	11	3,64	18,2	27,3	45,5	54,5	0,0
14	Коньшевский р-н	33	3,27	3,0	21,2	24,2	75,8	0,0
15	Кореневский р-н	1	4,00	0,0	100,0	100,0	0,0	0,0
16	Курский р-н	19	3,37	5,3	26,3	31,6	68,4	0,0
17	Курчатовский р-н	56	3,07	0,0	17,9	17,9	71,4	10,7
18	Льговский р-н	8	3,25	0,0	25,0	25,0	75,0	0,0
19	Мантуровский р-н	20	3,35	0,0	35,0	35,0	65,0	0,0
20	Медвенский р-н	10	3,00	0,0	20,0	20,0	60,0	20,0
21	Обоянский р-н	7	3,29	14,3	0,0	14,3	85,7	0,0
22	Октябрьский р-н	48	3,54	6,3	41,7	48,0	52,0	0,0
23	Поныровский р-н	49	3,12	2,0	8,2	10,2	89,8	0,0
24	Пристенский р-н	10	3,40	0,0	40,0	40,0	60,0	0,0
25	Рыльский р-н	13	3,46	7,7	30,8	38,5	61,5	0,0
26	Советский р-н	14	3,29	0,0	28,6	28,6	71,4	0,0
27	Солнцевский р-н	32	3,25	3,1	18,8	21,9	78,1	0,0
28	Суджанский р-н	30	3,33	0,0	40,0	40,0	53,3	6,7
29	Тимский р-н	3	2,67	0,0	0,0	0,0	66,7	33,3
30	Фатежский р-н	56	3,71	8,9	57,1	66,0	30,4	3,6
31	Хомутовский р-н	1	3,00	0,0	0,0	0,0	100,0	0,0
32	Черемисиновский р-н	6	3,17	0,0	16,7	16,7	83,3	0,0
33	Щигровский р-н	5	3,20	0,0	20,0	20,0	80,0	0,0
34	Областные ОО	30	3,37	10,0	20,0	30,0	66,7	3,3
Курская область		2174	3,55	10,9	35,8	46,7	50,6	2,7

Таблица 10.3.2

**Результаты основного государственного экзамена
по информатике и ИКТ в 2022 году выпускников IX классов
общеобразовательных организаций Курской области**

№ п/п	Наименование общеобразовательной организации	Количество участников ОГЭ, абс.	Средняя отметка	Количество участников ОГЭ, получивших отметки, %			
				«5»	«4»	«3»	«2»
г. Курск		951	3,72	15,2	42,6	41,6	0,6
1	МБОУ «Средняя общеобразовательная школа с углубленным изучением отдельных предметов №42 имени Б.Г. Шуклина»	58	4,10	27,6	55,2	17,2	0,0
2	МБОУ «Средняя общеобразовательная школа с углубленным изучением отдельных предметов №55 имени Александра Невского»	53	3,94	9,4	75,5	15,1	0,0
3	МБОУ «Средняя общеобразовательная школа №57»	45	4,11	31,1	48,9	20,0	0,0
4	МБОУ «Гимназия №44»	43	4,07	25,6	55,8	18,6	0,0
5	МБОУ «Средняя общеобразовательная школа №53»	42	3,86	9,5	66,7	23,8	0,0
6	МБОУ «Средняя общеобразовательная школа с углубленным изучением отдельных предметов №46»	37	3,38	2,7	35,1	59,5	2,7
7	МБОУ «Средняя общеобразовательная школа №59 имени ветерана Великой Отечественной войны дважды Героя Советского Союза подполковника Григория Михайловича Мыльникова»	35	3,60	8,6	42,9	48,5	0,0
8	МБОУ «Средняя общеобразовательная школа №18 имени А.С. Сергеева»	32	3,31	9,4	12,5	78,1	0,0
9	МБОУ «Средняя общеобразовательная школа №51»	30	3,57	10,0	36,7	53,3	0,0
11	МБОУ «Средняя общеобразовательная школа №5 имени Героя Советского Союза летчика-космонавта И.П. Волка»	29	3,69	6,9	55,2	37,9	0,0
12	МБОУ «Средняя общеобразовательная школа с углубленным изучением отдельных предметов №7 имени А.С. Пушкина»	29	3,69	13,8	41,4	44,8	0,0
13	МБОУ «Средняя общеобразовательная школа №17»	29	3,41	6,9	27,6	65,5	0,0
10	МБОУ «Средняя общеобразовательная школа №29 с углубленным изучением отдельных предметов имени И.Н.Зикеева»	29	3,90	24,1	41,4	34,5	0,0
14	МБОУ «Гимназия №25»	28	3,75	14,3	46,4	39,3	0,0
15	МБОУ «Средняя общеобразовательная школа №1»	24	3,46	8,3	29,2	62,5	0,0
16	МБОУ «Средняя общеобразовательная школа с углубленным изучением отдельных предметов №28»	23	4,00	26,1	47,8	26,1	0,0
17	МБОУ «Гимназия №4»	21	4,86	85,7	14,3	0,0	0,0
18	МБОУ «Лицей №6 имени М.А. Булатова»	20	3,95	25,0	45,0	30,0	0,0
19	МБОУ «Средняя общеобразовательная школа №19»	20	3,15	0,0	15,0	85,0	0,0
20	МБОУ «Средняя общеобразовательная школа №60 имени героев Курской битвы»	19	3,79	21,1	36,8	42,1	0,0
21	МБОУ «Лицей №21»	18	3,78	16,7	44,4	38,9	0,0
22	МБОУ «Средняя общеобразовательная школа №54 имени Героя Советского Союза Николая Алексеевича Бредихина»	18	3,17	5,6	11,1	77,7	5,6
23	МБОУ «Средняя общеобразовательная школа №2 имени В.З. Петрашова»	17	3,53	5,9	41,2	52,9	0,0
24	МБОУ «Средняя общеобразовательная школа №20 имени А.А. Хмелевского»	17	3,82	11,8	58,8	29,4	0,0
25	МБОУ «Средняя общеобразовательная школа с углубленным изучением предметов художественно-эстетического цикла №27 имени А.А. Дейнеки»	17	3,35	5,9	29,4	58,8	5,9

№ п/п	Наименование общеобразовательной организации	Количество участников ОГЭ, абс.	Средняя отметка	Количество участников ОГЭ, получивших отметки, %			
				«5»	«4»	«3»	«2»
26	МБОУ «Средняя общеобразовательная школа №16»	15	3,13	0,0	13,3	86,7	0,0
27	МБОУ «Средняя общеобразовательная школа с углубленным изучением отдельных предметов №32 им. прп. Серафима Саровского»	14	3,86	7,1	71,4	21,5	0,0
28	МБОУ «Средняя общеобразовательная школа №31 имени Героя Советского Союза Алексея Максимовича Ломкина»	12	3,25	8,3	8,3	83,4	0,0
29	МБОУ «Средняя общеобразовательная школа №13»	10	3,60	10,0	40,0	50,0	0,0
30	МБОУ «Средняя общеобразовательная школа №35 им. К.Д. Воробьева»	10	3,70	30,0	10,0	60,0	0,0
31	МБОУ «Средняя общеобразовательная школа с углубленным изучением отдельных предметов №52»	11	4,00	18,2	63,6	18,2	0,0
32	МБОУ «Средняя общеобразовательная школа №62»	11	3,55	0,0	63,6	27,3	9,1
33	МБОУ «Средняя общеобразовательная школа №39 имени К. Ф. Ольшанского»	10	3,30	0,0	30,0	70,0	0,0
34	МБОУ «Средняя общеобразовательная школа №50 имени Юрия Алексеевича Гагарина»	10	4,20	40,0	40,0	20,0	0,0
35	МБОУ «Средняя общеобразовательная школа №61 имени П.А. Михина»	10	3,80	20,0	40,0	40,0	0,0
36	МБОУ «Средняя общеобразовательная школа с углубленным изучением отдельных предметов №56»	9	3,89	11,1	66,7	22,2	0,0
37	МБОУ «Средняя общеобразовательная школа №48 им. Р.М. Каменева»	8	3,38	12,5	12,5	75,0	0,0
38	МБОУ «Средняя общеобразовательная школа с углубленным изучением отдельных предметов №3»	7	3,57	14,3	28,6	57,1	0,0
39	МБОУ «Средняя общеобразовательная школа №10 имени Е.И. Зеленко»	7	4,29	28,6	71,4	0,0	0,0
40	МБОУ «Средняя общеобразовательная школа №15»	7	3,71	14,3	42,9	42,8	0,0
41	МБОУ «Средняя общеобразовательная школа №58 имени генерал-майора М.В. Овсянникова»	7	3,29	0,0	28,6	71,4	0,0
42	МБОУ «Средняя общеобразовательная школа №8 имени К.К. Рокоссовского»	6	3,00	0,0	0,0	100,0	0,0
43	МБОУ «Средняя общеобразовательная школа №14»	6	3,67	16,7	33,3	50,0	0,0
44	МБОУ «Средняя общеобразовательная школа №41 имени В.В. Сизова»	6	3,17	0,0	16,7	83,3	0,0
45	МБОУ «Средняя общеобразовательная школа №33»	5	3,80	0,0	80,0	20,0	0,0
46	МБОУ «Средняя общеобразовательная школа №36»	5	3,40	0,0	40,0	60,0	0,0
47	МБОУ «Средняя общеобразовательная школа №45»	5	3,00	0,0	0,0	100,0	0,0
48	МБОУ «Средняя общеобразовательная школа №12 им. С.Н. Перекальского»	4	3,25	0,0	25,0	75,0	0,0
49	МБОУ «Средняя общеобразовательная школа №30»	4	4,00	25,0	50,0	25,0	0,0
50	МБОУ «Средняя общеобразовательная школа с углубленным изучением отдельных предметов №38»	4	3,50	0,0	50,0	50,0	0,0
51	Частное общеобразовательное учреждение «Курская православная гимназия во имя преподобного Феодосия Печерского»	4	3,50	0,0	50,0	50,0	0,0
52	МБОУ «Средняя общеобразовательная школа №9 имени дважды героя Советского Союза Е.М. Боровых»	3	2,33	0,0	0,0	33,3	66,7
53	МБОУ «Средняя общеобразовательная школа №22»	2	3,50	0,0	50,0	50,0	0,0
54	МБОУ «Средняя общеобразовательная школа №34 им. В.М. Бочарова»	2	3,50	0,0	50,0	50,0	0,0
55	МБОУ «Средняя общеобразовательная школа №40»	2	4,00	0,0	100,0	0,0	0,0
56	МБОУ «Средняя общеобразовательная школа №43 им. Г.К. Жукова»	2	4,50	50,0	50,0	0,0	0,0
г. Железногорск		412	3,50	12,1	31,8	50,5	5,6
57	МОУ «Средняя общеобразовательная школа №7»	65	3,48	12,3	27,7	55,4	4,6

№ п/п	Наименование общеобразовательной организации	Количество участников ОГЭ, абс.	Средняя отметка	Количество участников ОГЭ, получивших отметки, %			
				«5»	«4»	«3»	«2»
58	МОУ «Средняя общеобразовательная школа №8»	57	3,33	0,0	38,6	56,1	5,3
59	МОУ «Средняя общеобразовательная школа №13»	44	3,50	4,5	45,5	45,5	4,5
60	МОУ «Средняя общеобразовательная школа №11 с углубленным изучением отдельных предметов»	42	3,98	33,3	31,0	35,7	0,0
61	МОУ «Лицей №12»	41	3,27	4,9	26,8	58,5	9,8
62	МОУ «Лицей №5»	38	3,82	23,7	34,2	42,1	0,0
63	МОУ «Средняя общеобразовательная школа №6»	35	3,20	2,9	28,6	54,2	14,3
64	МОУ «Средняя общеобразовательная школа №9 им. К.К. Рокоссовского»	25	3,08	0,0	20,0	68,0	12,0
65	МБОУ «Средняя общеобразовательная школа №14»	20	3,65	25,0	20,0	50,0	5,0
66	МОУ «Средняя общеобразовательная школа №4»	19	3,16	5,3	10,5	78,9	5,3
67	МОУ «Гимназия №1»	13	4,08	30,8	46,2	23,0	0,0
68	МОУ «Средняя общеобразовательная школа №3»	8	4,25	25,0	75,0	0,0	0,0
69	МОУ «Гимназия №10»	5	3,80	40,0	20,0	20,0	20,0
г. Курчатов		150	3,41	6,0	32,0	59,3	2,7
70	МБОУ «Гимназия №2»	52	3,48	3,8	42,3	52,0	1,9
71	МБОУ «Гимназия №1»	28	3,18	0,0	21,4	75,0	3,6
72	МБОУ «Лицей №3»	23	3,78	17,4	43,5	39,1	0,0
73	МБОУ «Средняя общеобразовательная школа №5»	19	3,53	10,5	36,8	47,4	5,3
74	МБОУ «Средняя общеобразовательная школа с углубленным изучением иностранных языков №4»	15	3,13	6,7	0,0	93,3	0,0
75	МБОУ «Средняя общеобразовательная школа №6»	13	3,15	0,0	23,1	69,2	7,7
г. Льгов		36	3,97	25,0	47,2	27,8	0,0
76	МБОУ «Средняя общеобразовательная школа №1 г. Льгова им. В.Б.Бессонова»	16	3,88	18,8	50,0	31,2	0,0
77	МБОУ «Средняя общеобразовательная школа №4 г. Льгова»	16	4,13	31,3	50,0	18,7	0,0
78	МБОУ «Средняя общеобразовательная школа №2 г. Льгова»	4	3,75	25,0	25,0	50,0	0,0
г. Щигры		13	3,23	0,0	23,1	76,9	0,0
79	МБОУ «Средняя общеобразовательная школа №4 г. Щигры Курской области»	5	3,20	0,0	20,0	80,0	0,0
80	МБОУ «Средняя общеобразовательная школа №2 г. Щигры Курской области»	4	3,50	0,0	50,0	50,0	0,0
81	МБОУ «Средняя общеобразовательная школа №5 г. Щигры Курской области»	4	3,00	0,0	0,0	100,0	0,0
Беловский район		30	3,43	3,3	36,7	60,0	0,0
82	МКОУ «Гирьянская средняя общеобразовательная школа»	18	3,39	5,6	27,8	66,6	0,0
83	МКОУ «Озерковская основная общеобразовательная школа»	4	3,50	0,0	50,0	50,0	0,0
84	МКОУ «Беличанская средняя общеобразовательная школа»	3	3,67	0,0	66,7	33,3	0,0
85	МКОУ «Беловская средняя общеобразовательная школа»	3	3,67	0,0	66,7	33,3	0,0
86	МКОУ «Вишневская средняя общеобразовательная школа»	2	3,00	0,0	0,0	100,0	0,0
Большесолдатский район		6	3,67	0,0	66,7	33,3	0,0
87	МКОУ «Косторнянская основная общеобразовательная школа»	2	3,50	0,0	50,0	50,0	0,0
88	МКОУ «Большесолдатская средняя общеобразовательная школа»	2	3,50	0,0	50,0	50,0	0,0
89	МКОУ «Мало - Каменская средняя общеобразовательная школа»	1	4,00	0,0	100,0	0,0	0,0
90	МКОУ «Борщенская средняя общеобразовательная школа»	1	4,00	0,0	100,0	0,0	0,0

№ п/п	Наименование общеобразовательной организации	Количество участников ОГЭ, абс.	Средняя отметка	Количество участников ОГЭ, получивших отметки, %			
				«5»	«4»	«3»	«2»
Глушковский район		29	3,31	0,0	31,0	69,0	0,0
91	МКОУ «Теткинская средняя общеобразовательная школа №1 им. Бочарникова»	13	3,23	0,0	23,1	76,9	0,0
92	МКОУ «Званновская средняя общеобразовательная школа»	8	3,38	0,0	37,5	62,5	0,0
93	МКОУ «Нижемордочская средняя общеобразовательная школа»	6	3,50	0,0	50,0	50,0	0,0
94	МКОУ «Попово-Лежачанская средняя общеобразовательная школа»	2	3,00	0,0	0,0	100,0	0,0
Горшеченский район		8	3,25	0,0	37,5	50,0	12,5
95	МКОУ «Горшеченская средняя общеобразовательная школа имени Н.И. Жиронкина»	5	3,20	0,0	40,0	40,0	20,0
96	МКОУ «Горшеченская средняя общеобразовательная школа №2»	1	4,00	0,0	100,0	0,0	0,0
97	МКОУ «Ясеновская средняя общеобразовательная школа»	1	3,00	0,0	0,0	100,0	0,0
98	МКОУ «Барановская средняя общеобразовательная школа»	1	3,00	0,0	0,0	100,0	0,0
Дмитриевский район		19	3,42	5,3	31,6	63,1	0,0
99	МКОУ «Крупецкая средняя общеобразовательная школа»	9	3,11	0,0	11,1	88,9	0,0
100	МКОУ «Средняя общеобразовательная школа №1 г. Дмитриева»	4	3,00	0,0	0,0	100,0	0,0
101	МКОУ «Первоавгустовская средняя общеобразовательная школа»	3	4,33	33,3	66,7	0,0	0,0
102	МКОУ «Средняя общеобразовательная школа №2 г. Дмитриева»	2	4,00	0,0	100,0	0,0	0,0
103	МКОУ «Селинская средняя общеобразовательная школа»	1	4,00	0,0	100,0	0,0	0,0
Железногорский район		28	2,71	0,0	7,1	57,2	35,7
104	МКОУ «Михайловская средняя общеобразовательная школа Железногорского района Курской области»	11	2,45	0,0	0,0	45,5	54,5
105	МКОУ «Студенокская средняя общеобразовательная школа Железногорского района Курской области»	9	2,67	0,0	0,0	66,7	33,3
106	МКОУ «Разветьевская средняя общеобразовательная школа Железногорского района Курской области»	4	3,00	0,0	0,0	100,0	0,0
107	МКОУ «Трояновская основная общеобразовательная школа Железногорского района Курской области»	2	3,50	0,0	50,0	50,0	0,0
108	МКОУ «Клишинская средняя общеобразовательная школа Железногорского района Курской области»	2	3,00	0,0	50,0	0,0	50,0
Золотухинский район		30	3,47	10,0	26,7	63,3	0,0
109	МБОУ «Свободинская средняя общеобразовательная школа»	12	3,83	25,0	33,3	41,7	0,0
110	МБОУ «Солнечная средняя общеобразовательная школа»	11	3,09	0,0	9,1	90,9	0,0
111	МБОУ «Золотухинская средняя общеобразовательная школа»	7	3,43	0,0	42,9	57,1	0,0
Касторенский район		11	3,64	18,2	27,3	54,5	0,0
112	МКОУ «Краснодолинская средняя общеобразовательная школа»	5	3,40	20,0	0,0	80,0	0,0
113	МКОУ «Олымская средняя общеобразовательная школа»	4	4,00	25,0	50,0	25,0	0,0
114	МКОУ «Касторенская средняя общеобразовательная школа №1»	1	3,00	0,0	0,0	100,0	0,0
115	МКОУ «Новокасторенская средняя общеобразовательная школа»	1	4,00	0,0	100,0	0,0	0,0
Коньшевский район		33	3,27	3,0	21,2	75,8	0,0
116	МКОУ «Коньшевская средняя общеобразовательная школа»	33	3,27	3,0	21,2	75,8	0,0

№ п/п	Наименование общеобразовательной организации	Количество участников ОГЭ, абс.	Средняя отметка	Количество участников ОГЭ, получивших отметки, %			
				«5»	«4»	«3»	«2»
Кореневский район		1	4,00	0,0	100,0	0,0	0,0
117	МКОУ «Толпинская средняя общеобразовательная школа»	1	4,00	0,0	100,0	0,0	0,0
Курский район		19	3,37	5,3	26,3	68,4	0,0
118	МБОУ «Косиновская средняя общеобразовательная школа»	11	3,18	0,0	18,2	81,8	0,0
119	МБОУ «Средняя общеобразовательная школа имени Александра Невского»	4	3,00	0,0	0,0	100,0	0,0
120	МБОУ «Ноздрачевская средняя общеобразовательная школа»	1	4,00	0,0	100,0	0,0	0,0
121	МБОУ «Полевской лицей»	1	4,00	0,0	100,0	0,0	0,0
122	МБОУ «Полянская средняя общеобразовательная школа» имени Гвардии лейтенанта М.И. Ходыревского	1	5,00	100,0	0,0	0,0	0,0
123	МБОУ «Ушаковская средняя общеобразовательная школа»	1	4,00	0,0	100,0	0,0	0,0
Курчатовский район		56	3,07	0,0	17,9	71,4	10,7
124	МКОУ «Средняя общеобразовательная школа №2 поселка имени Карла Либкнехта»	29	3,17	0,0	24,1	69,0	6,9
125	МКОУ «Средняя общеобразовательная школа №1 поселка имени Карла Либкнехта»	19	2,95	0,0	10,5	73,7	15,8
126	МКОУ «Дроняевская средняя общеобразовательная школа»	3	2,67	0,0	0,0	66,7	33,3
127	МКОУ «Иванинская средняя общеобразовательная школа»	3	3,00	0,0	0,0	100,0	0,0
128	МКОУ «Макаровская средняя общеобразовательная школа»	1	3,00	0,0	0,0	100,0	0,0
129	МКОУ «Чаплинская средняя общеобразовательная школа»	1	4,00	0,0	100,0	0,0	0,0
Львовский район		8	3,25	0,0	25,0	75,0	0,0
130	МБОУ «Колонтаевская средняя общеобразовательная школа»	4	3,25	0,0	25,0	75,0	0,0
131	МБОУ «Банищанская средняя общеобразовательная школа»	3	3,33	0,0	33,3	66,7	0,0
132	МБОУ «Большеугонская средняя общеобразовательная школа»	1	3,00	0,0	0,0	100,0	0,0
Мантуровский район		20	3,35	0,0	35,0	65,0	0,0
133	МОУ «Мантуровская средняя общеобразовательная школа»	18	3,28	0,0	27,8	72,2	0,0
134	МОУ «Куськинская основная общеобразовательная школа»	1	4,00	0,0	100,0	0,0	0,0
135	МОУ «Круто-Верховская основная общеобразовательная школа»	1	4,00	0,0	100,0	0,0	0,0
Медвенский район		10	3,00	0,0	20,0	60,0	20,0
136	МОКУ «Паникинская средняя общеобразовательная школа»	7	2,86	0,0	0,0	85,7	14,3
137	МОКУ «Чермошнянская основная общеобразовательная школа»	2	3,00	0,0	50,0	0,0	50,0
138	МКОУ «Медвенская средняя общеобразовательная школа имени Героя Советского Союза Г.М. Певнева»	1	4,00	0,0	100,0	0,0	0,0
Обоянский район		7	3,29	14,3	0,0	85,7	0,0
139	МБОУ «Обоянская средняя общеобразовательная школа №2»	4	3,00	0,0	0,0	100,0	0,0
140	МБОУ «Обоянская средняя общеобразовательная школа №1»	1	3,00	0,0	0,0	100,0	0,0
141	МБОУ «Павловская средняя общеобразовательная школа»	1	3,00	0,0	0,0	100,0	0,0

№ п/п	Наименование общеобразовательной организации	Количество участников ОГЭ, абс.	Средняя отметка	Количество участников ОГЭ, получивших отметки, %			
				«5»	«4»	«3»	«2»
142	МБОУ «Каменская средняя общеобразовательная школа»	1	5,00	100,0	0,0	0,0	0,0
Октябрьский район		48	3,54	6,3	41,7	52,0	0,0
143	МКОУ «Ленинская средняя общеобразовательная школа с углубленным изучением отдельных предметов»	32	3,50	3,1	43,8	53,1	0,0
144	МКОУ «Половневская средняя общеобразовательная школа»	5	3,60	0,0	60,0	40,0	0,0
145	МКОУ «Черницынская средняя общеобразовательная школа»	5	4,20	40,0	40,0	20,0	0,0
146	МКОУ «Залининская средняя общеобразовательная школа»	3	3,33	0,0	33,3	66,7	0,0
147	МКОУ «Дьяконовская средняя общеобразовательная школа имени Героя Советского Союза А.М. Ломакина»	2	3,00	0,0	0,0	100,0	0,0
148	МКОУ «Анахинская основная общеобразовательная школа»	1	3,00	0,0	0,0	100,0	0,0
Поныровский район		49	3,12	2,0	8,2	89,8	0,0
149	МКОУ «Поныровская средняя общеобразовательная школа Поныровского района Курской области»	34	3,06	0,0	5,9	94,1	0,0
150	МКОУ «Брусовская средняя общеобразовательная школа»	4	3,00	0,0	0,0	100,0	0,0
151	МКОУ «Краснооктябрьская средняя общеобразовательная школа»	4	3,00	0,0	0,0	100,0	0,0
152	МКОУ «Первомайская основная общеобразовательная школа»	3	4,00	33,3	33,3	33,4	0,0
153	МКОУ «Возовская средняя общеобразовательная школа»	2	3,50	0,0	50,0	50,0	0,0
154	МКОУ «Ольховатская средняя общеобразовательная школа»	2	3,00	0,0	0,0	100,0	0,0
Пристенский район		10	3,40	0,0	40,0	60,0	0,0
155	МКОУ «Средняя общеобразовательная школа №2 пос. Пристень»	4	3,50	0,0	50,0	50,0	0,0
156	МКОУ «Котовская основная общеобразовательная школа»	3	3,33	0,0	33,3	66,7	0,0
157	МКОУ «Верхне-Ольшанская основная общеобразовательная школа»	1	3,00	0,0	0,0	100,0	0,0
158	МКОУ «Сазановская средняя общеобразовательная школа»	1	4,00	0,0	100,0	0,0	0,0
159	МКОУ «Среднеольшанская средняя общеобразовательная школа»	1	3,00	0,0	0,0	100,0	0,0
Рыльский район		13	3,46	7,7	30,8	61,5	0,0
160	МБОУ «Рыльская средняя общеобразовательная школа №1 им. Г.И. Шелехова»	8	3,75	12,5	50,0	37,5	0,0
161	МБОУ «Рыльская средняя общеобразовательная школа №5»	4	3,00	0,0	0,0	100,0	0,0
162	МБОУ «Куйбышевская средняя общеобразовательная школа»	1	3,00	0,0	0,0	100,0	0,0
Советский район		14	3,29	0,0	28,6	71,4	0,0
163	МКОУ «Советская средняя общеобразовательная школа №1»	10	3,10	0,0	10,0	90,0	0,0
164	МКОУ «Советская средняя общеобразовательная школа №2 имени Героя Советского Союза Ивана Дмитриевича Занина»	4	3,75	0,0	75,0	25,0	0,0
Солнцевский район		32	3,25	3,1	18,8	78,1	0,0
165	МКОУ «Солнцевская средняя общеобразовательная школа»	21	3,38	4,8	28,6	66,6	0,0
166	МКОУ «Никольская средняя общеобразовательная школа»	6	3,00	0,0	0,0	100,0	0,0
167	МКОУ «Зуевская основная общеобразовательная школа»	5	3,00	0,0	0,0	100,0	0,0

№ п/п	Наименование общеобразовательной организации	Количество участников ОГЭ, абс.	Средняя отметка	Количество участников ОГЭ, получивших отметки, %			
				«5»	«4»	«3»	«2»
Суджанский район		30	3,33	0,0	40,0	53,3	6,7
168	МКОУ «Замостянская средняя общеобразовательная школа»	10	3,80	0,0	80,0	20,0	0,0
169	МКОУ «Суджанская средняя общеобразовательная школа №1»	3	3,33	0,0	33,3	66,7	0,0
170	МКОУ «Новоивановская основная общеобразовательная школа»	3	3,00	0,0	0,0	100,0	0,0
171	МКОУ «Свердликотская средняя общеобразовательная школа»	3	3,00	0,0	0,0	100,0	0,0
172	МКОУ «Мартыновская средняя общеобразовательная школа»	3	2,33	0,0	0,0	33,3	66,7
173	МКОУ «Лебедевская основная общеобразовательная школа»	2	3,00	0,0	0,0	100,0	0,0
174	МКОУ «Киреевская основная общеобразовательная школа»	1	3,00	0,0	0,0	100,0	0,0
175	МКОУ «Борковская основная общеобразовательная школа»	1	3,00	0,0	0,0	100,0	0,0
176	МКОУ «Погребская средняя общеобразовательная школа»	1	4,00	0,0	100,0	0,0	0,0
177	МКОУ «Махновская средняя общеобразовательная школа»	1	4,00	0,0	100,0	0,0	0,0
178	МКОУ «Гончаровская средняя общеобразовательная школа»	1	4,00	0,0	100,0	0,0	0,0
179	МКОУ «Воробжанская средняя общеобразовательная школа»	1	3,00	0,0	0,0	100,0	0,0
Тимский район		3	2,67	0,0	0,0	66,7	33,3
180	МКОУ «Леженская основная общеобразовательная школа»	2	3,00	0,0	0,0	100,0	0,0
181	МКОУ «Рогозецкая основная общеобразовательная школа»	1	2,00	0,0	0,0	0,0	100,0
Фатежский район		56	3,71	8,9	57,1	30,4	3,6
182	МКОУ «Фатежская средняя общеобразовательная школа №2»	36	3,92	11,1	69,4	19,5	0,0
183	МКОУ «Миленинская основная общеобразовательная школа»	7	3,57	0,0	57,1	42,9	0,0
184	МКОУ «Фатежская средняя общеобразовательная школа №1»	5	3,60	0,0	60,0	40,0	0,0
185	МКОУ «Большежировская средняя общеобразовательная школа имени Героя Советского Союза Лукьянчикова Леонида Васильевича»	5	3,40	20,0	0,0	80,0	0,0
186	МКОУ «Хмелевская основная общеобразовательная школа»	3	2,33	0,0	0,0	33,3	66,7
Хомутовский район		1	3,00	0,0	0,0	100,0	0,0
187	МКОУ «Хомутовская средняя общеобразовательная школа имени Героя Советского Союза Н.И. Сечкина»	1	3,00	0,0	0,0	100,0	0,0
Черемисиновский район		6	3,17	0,0	16,7	83,3	0,0
188	МКОУ «Краснополянская средняя общеобразовательная школа имени дважды Героя Советского Союза генерал-полковника А.И. Родимцева»	3	3,00	0,0	0,0	100,0	0,0
189	МКОУ «Покровская средняя общеобразовательная школа»	2	3,00	0,0	0,0	100,0	0,0
190	МКОУ «Черемисиновская средняя общеобразовательная школа имени Героя Советского Союза И.Ф. Алтухова»	1	4,00	0,0	100,0	0,0	0,0
Щигровский район		5	3,20	0,0	20,0	80,0	0,0
191	МКОУ «Охочевская средняя общеобразовательная школа»	4	3,25	0,0	25,0	75,0	0,0

№ п/п	Наименование общеобразовательной организации	Количество участников ОГЭ, абс.	Средняя отметка	Количество участников ОГЭ, получивших отметки, %			
				«5»	«4»	«3»	«2»
192	МКОУ «Косоржанская средняя общеобразовательная школа имени Героя Советского Союза Н.И. Кононенко»	1	3,00	0,0	0,0	100,0	0,0
Областные ОО		30	3,37	10,0	20,0	66,7	3,3
193	ОБОУ «Лицей-интернат поселка имени Маршала Жукова»	13	3,31	7,7	15,4	76,9	0,0
194	ОБОУ «Лицей-интернат №1»	4	3,50	25,0	0,0	75,0	0,0
195	ОКОУ «Верхнелюбавская школа-интернат»	4	2,75	0,0	0,0	75,0	25,0
196	ОБОУ «Школа-интернат №2 им. Г.А. Карманова»	3	4,33	33,3	66,7	0,0	0,0
197	ОБОУ «Школа-интернат №4»	3	3,33	0,0	33,3	66,7	0,0
198	ОКОУ для детей, нуждающихся в длительном лечении «Клюквинская санаторная школа-интернат»	3	3,33	0,0	33,3	66,7	0,0
Итого по Курской области		2174	3,55	10,9	35,8	50,6	2,7

10.4. Уровень подготовки выпускников IX классов общеобразовательных организаций Курской области по информатике и ИКТ

Представленный анализ выполнения выпускниками IX классов общеобразовательных организаций Курской области заданий контрольных измерительных материалов основного государственного экзамена по информатике и ИКТ позволяет получить сведения об уровне подготовки выпускников по предмету, выявить недостатки в освоении отдельных элементов школьного курса информатики и ИКТ, определить направления совершенствования преподавания предмета в школе и спланировать в будущем образовательный процесс.

В таблице 10.4.1 представлены план экзаменационной работы по информатике и ИКТ в соответствии со спецификацией контрольных измерительных материалов для проведения в 2022 году основного государственного экзамена по информатике и ИКТ, утвержденной ФИПИ 27 октября 2021 года, и результаты подготовки по информатике и ИКТ выпускников IX классов общеобразовательных организаций Курской области 2022 года.

Таблица 10.4.1

План КИМ 2021 года по информатике и ИКТ при проведении ОГЭ и результаты подготовки выпускников IX классов общеобразовательных организаций Курской области

№ задания в работе	Проверяемые элементы содержания	Уровень сложности задания	Дифференцирующая способность задания, %	Средний процент выполнения заданий по Курской области, %
Часть 1				
1	Дискретная форма представления информации. Единицы измерения количества информации.	Б	86	20
2	Кодирование и декодирование информации.	Б	86	14
3	Логические значения, операции, выражения.	Б	64	37
4	Формализация описания реальных объектов и процессов, моделирование объектов и процессов.	Б	72	37
5	Алгоритм, свойства алгоритмов, способы записи алгоритмов. Блок-схемы. Представление о программировании.	Б	81	28
6	Алгоритм, свойства алгоритмов, способы записи алгоритмов. Блок-схемы. Представление о программировании.	Б	32	40
7	Сохранение информационных объектов из компьютерных сетей и ссылок на них для индивидуального использования (в том числе из Интернета).	Б	87	26
8	Компьютерные энциклопедии и справочники; информация в компьютерных сетях, некомпьютерных источниках информации. Компьютерные и некомпьютерные каталоги, поисковые машины, формулирование запросов.	П	63	33
9	Диаграммы, планы, карты.	П	73	35
10	Дискретная форма представления информации. Единицы измерения количества информации.	Б	77	29

№ задания в работе	Проверяемые элементы содержания	Уровень сложности задания	Дифференцирующая способность задания, %	Средний процент выполнения заданий по Курской области, %
Часть 2				
11	Компьютерные энциклопедии и справочники; информация в компьютерных сетях, некомпьютерных источниках информации. Компьютерные и некомпьютерные каталоги, поисковые машины, формулирование запросов.	Б	71	40
12	Создание, именованье, сохранение, удаление объектов, организация их семейств. Файлы и файловая система. Архивирование и разархивирование. Защита информации от компьютерных вирусов.	Б	55	44
13	Создание и обработка комплексных информационных объектов в виде печатного текста, веб-страницы, презентации с использованием шаблонов.	П	50	44
14	Таблица как средство моделирования. Ввод данных в готовую таблицу, изменение данных, переход к графическому представлению.	В	15	41
15	Алгоритм, свойства алгоритмов, способы записи алгоритмов. Блок-схемы. Представление о программировании. Алгоритмические конструкции. Логические значения, операции, выражения. Разбиение задачи на подзадачи, вспомогательный алгоритм. Обрабатываемые объекты: цепочки символов, числа, списки, деревья.	В	28	57

Уровни сложности задания: Б – базовый, П – повышенный, В – высокий.

Система оценивания отдельных заданий и работы в целом

На основании Рекомендаций по переводу суммы первичных баллов за экзаменационные работы основного государственного экзамена в пятибалльную систему оценивания в 2022 году, разработанных Федеральным государственным бюджетным научным учреждением «Федеральный институт педагогических измерений» (письмо Федеральной службы по надзору в сфере образования и науки от 14.02.2022 №04-36), приказом комитета образования и науки Курской области от 15.02.2022 №1-174 установлена шкала оценивания результатов выполнения экзаменационных работ по информатике и ИКТ для основного государственного экзамена в Курской области в 2022 году (таблица 10.4.2). На региональном уровне изменений в рекомендованной шкале оценивания результатов выполнения экзаменационных работ по информатике и ИКТ не проводилось.

Таблица 10.4.2

Шкала оценивания результатов выполнения экзаменационных работ по информатике и ИКТ при проведении основного государственного экзамена в Курской области в 2022 году

Отметка по пятибалльной шкале	«2»	«3»	«4»	«5»
Общий балл	0 – 4	5 – 10	11 – 15	16 – 19

В 2022 году каждый вариант КИМ экзаменационной работы по информатике и ИКТ состоял из двух частей и включал в себя 15 заданий.

Часть 1 содержала 10 заданий с кратким ответом. Ответы на задания давались соответствующей записью в виде натурального числа или последовательности символов (букв или цифр).

Часть 2 содержала 5 заданий, для выполнения которых был необходим компьютер. Эта часть содержала в себе 2 задания с кратким ответом и 3 задания с развернутым ответом в виде файла.

Верное выполнение каждого задания части 1 и заданий 11, 12 части 2 оценивалось 1 баллом. Эти задания считались выполненными, если экзаменуемый дал ответ, соответствующий эталону верного ответа.

Выполнение заданий 13 и 15 с развернутым ответом оценивалось от 0 до 2 баллов; выполнение задания 14 – от 0 до 3 баллов.

Максимальный первичный балл за выполнение экзаменационной работы по информатике и ИКТ – 19 баллов.

В таблице 10.4.3 представлена информация о результатах выполнения выпускниками IX классов общеобразовательных организаций Курской области заданий контрольных измерительных материалов ОГЭ 2022 года по информатике и ИКТ.

Таблица 10.4.3

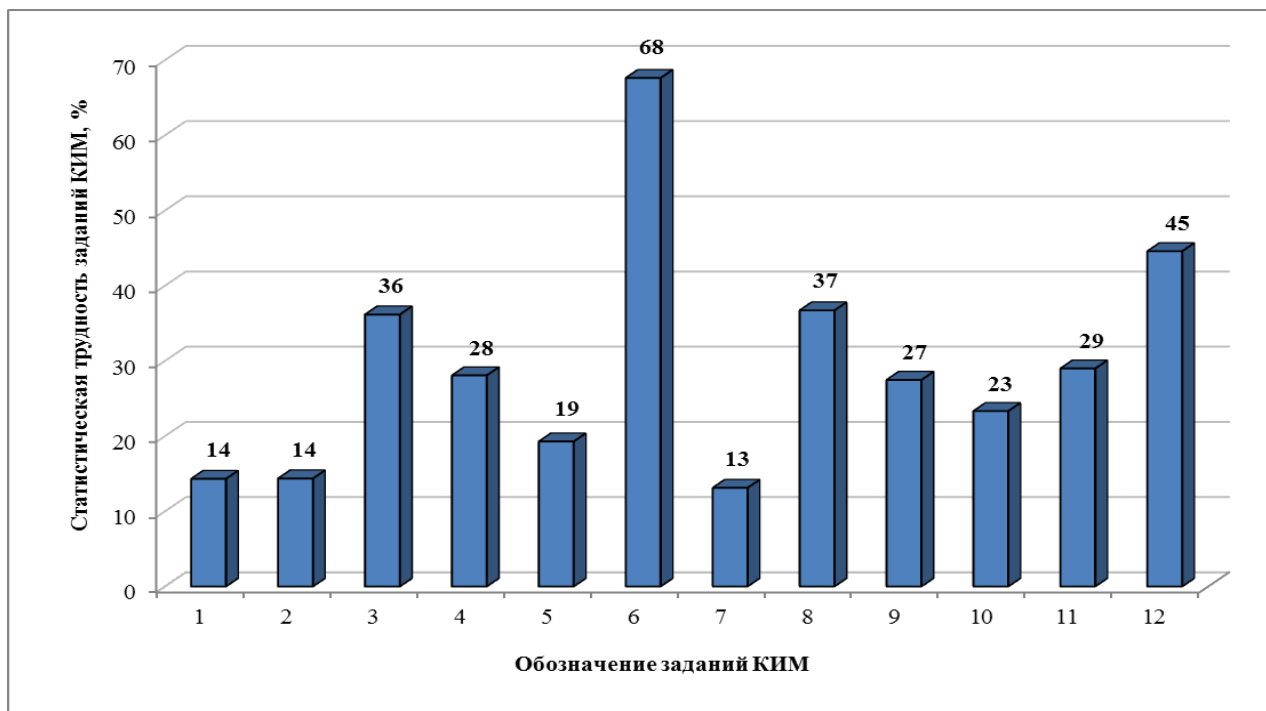
Результаты выполнения выпускниками IX классов общеобразовательных организаций Курской области заданий контрольных измерительных материалов ОГЭ 2022 года по информатике и ИКТ

№ п/п	Показатель	Количество участников ОГЭ	
		абс.	%
1	Выполнили все задания	27	1,24
2	Выполнили все задания части 1	166	7,64
3	Выполнили все задания части 2	80	3,68
4	Не выполнили ни одного задания	8	0,37
5	Не выполнили ни одного задания части 1	8	0,37
6	Не выполнили ни одного задания части 2	589	27,09

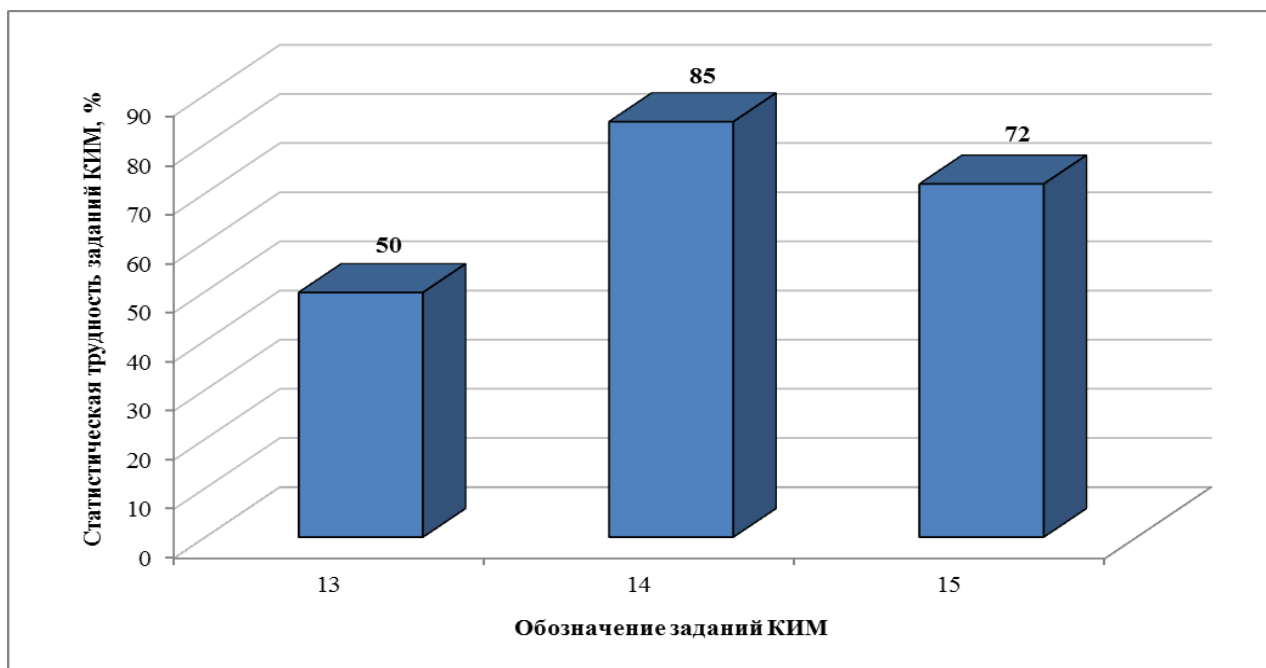
Все задания экзаменационной работы выполнили 27 (1,24%) выпускников общеобразовательных организаций. 8 (0,37%) выпускников общеобразовательных организаций не выполнили ни одного задания экзаменационной работы. Все задания части 1 выполнили 166 (7,64%) выпускников общеобразовательных организаций. 8 (0,37%) выпускников общеобразовательных организаций не выполнили ни одного задания части 1. Все задания части 2 выполнили 80 (3,68%) выпускников общеобразовательных организаций, 589 (27,09%) выпускников не приступили к выполнению заданий части 2.

Анализ качественных характеристик контрольных измерительных материалов ОГЭ 2022 года по информатике и ИКТ

На диаграмме 10.4.1 представлена статистическая трудность заданий контрольных измерительных материалов по результатам основного государственного экзамена по информатике и ИКТ в Курской области в 2022 году.



а) для заданий части 1



б) для заданий части 2

Диаграмма 10.4.1. Статистическая трудность заданий контрольных измерительных материалов по результатам основного государственного экзамена по информатике и ИКТ в Курской области в 2022 году

11. АНАЛИЗ РЕЗУЛЬТАТОВ ОСНОВНОГО ГОСУДАРСТВЕННОГО ЭКЗАМЕНА ПО ЛИТЕРАТУРЕ. ОСНОВНОЙ ПЕРИОД

11.1. Общие результаты основного государственного экзамена по литературе

В основном государственном экзамене по литературе в 2022 году в Курской области приняли участие 207 выпускников IX классов общеобразовательных организаций региона.

Результаты ОГЭ по литературе:

- количество участников ОГЭ, получивших удовлетворительный результат, – 206 человек (99,5%);
- количество участников ОГЭ, получивших неудовлетворительный результат, – 1 человек (0,5%);
- качество знаний участников ОГЭ составило 69,1%;
- количество выпускников, получивших максимальное количество первичных баллов (45 баллов), – 7 человек (3,38% от общего количества участников ОГЭ по литературе).

В таблице 11.1.1 приведены общие результаты ОГЭ по литературе в Курской области за 2019, 2022 годы.

На диаграмме 11.1.1 представлены общие результаты основного государственного экзамена по литературе в Курской области за 2019, 2022 годы.

На диаграмме 11.1.2 представлены результаты выполнения экзаменационных работ по литературе при проведении ГИА-IX в форме ОГЭ за 2019, 2022 годы.

Таблица 11.1.1

Общие результаты основного государственного экзамена по литературе в Курской области за 2019, 2022 годы

Год	Количество участников ОГЭ, абс.	Средняя отметка	Количество участников ОГЭ, получивших максимальный первичный балл, абс. (%)	Количество участников ОГЭ, получивших отметки				
				«5» абс., (%)	«4» абс., (%)	«5+4» абс., (%)	«3» абс., (%)	«2» абс., (%)
2019	158	3,93	5 (3,16)	47 (29,7)	54 (34,3)	101 (64,0)	56 (35,4)	1 (0,6)
2022	207	4,02	7 (3,38)	70 (33,8)	73 (35,3)	143 (69,1)	63 (30,4)	1 (0,5)

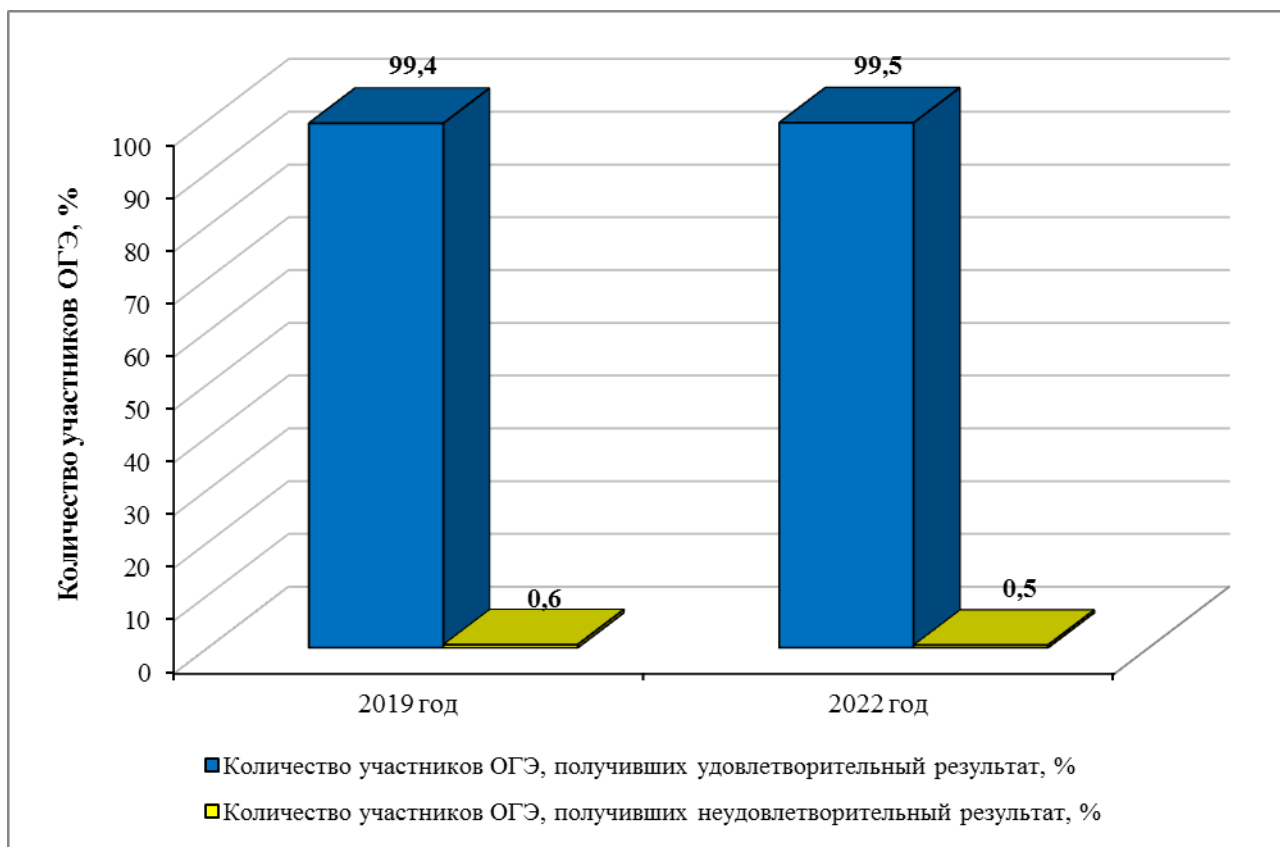


Диаграмма 11.1.1. Общие результаты основного государственного экзамена по литературе в Курской области за 2019, 2022 годы

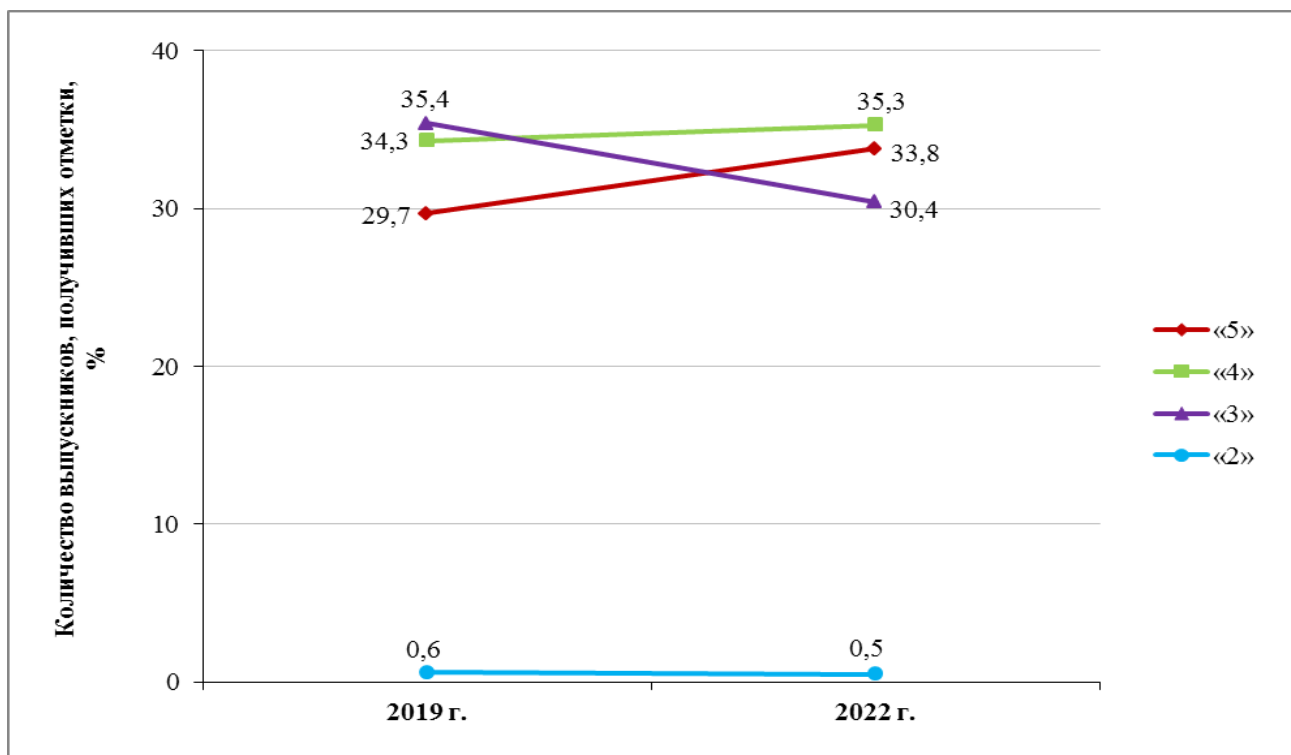
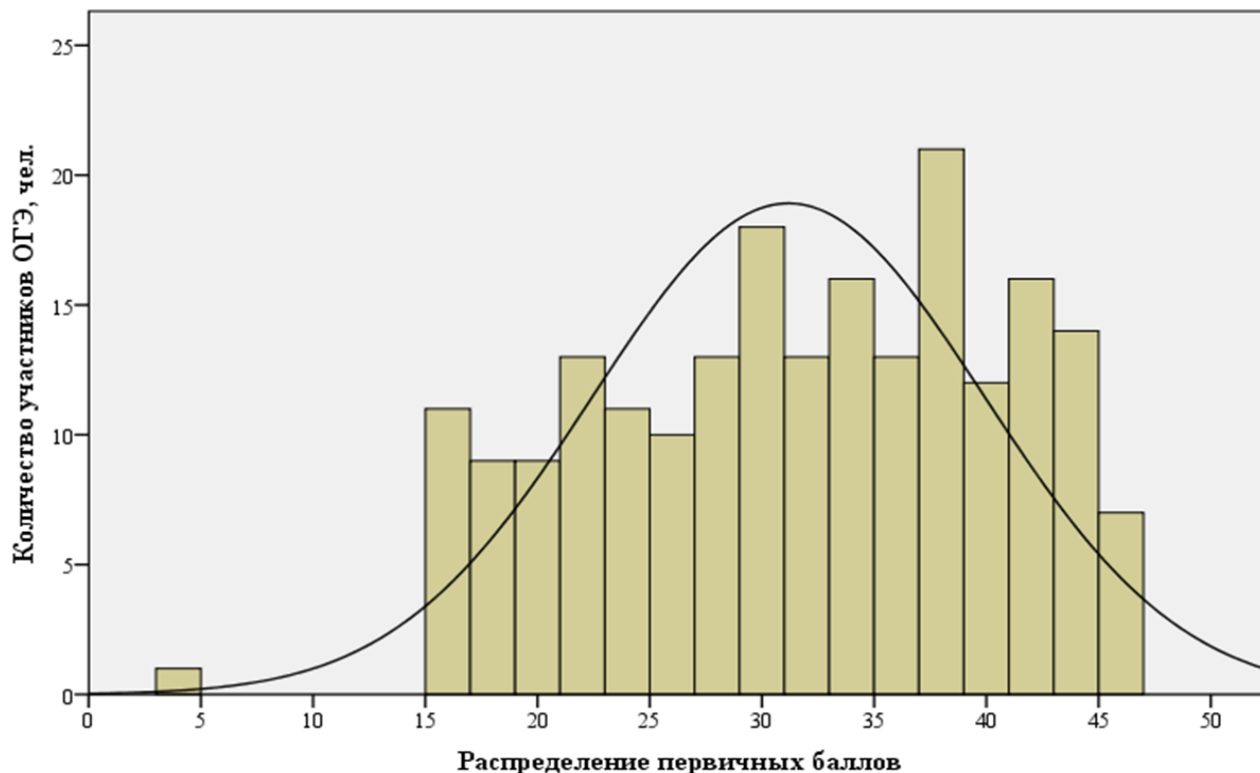


Диаграмма 11.1.2. Результаты выполнения экзаменационных работ по литературе при проведении ГИА-IX в форме ОГЭ за 2019, 2022 годы

11.2. Распределение первичных баллов основного государственного экзамена по литературе выпускников IX классов общеобразовательных организаций Курской области

На гистограмме 11.2.1 представлено распределение первичных баллов, полученных выпускниками IX классов общеобразовательных организаций Курской области, сдававшими ОГЭ по литературе в 2022 году в основной период.



Гистограмма 11.2.1. Распределение первичных баллов, полученных выпускниками IX классов общеобразовательных организаций Курской области, сдававшими ОГЭ по литературе в 2022 году в основной период

Гистограмма распределения первичных баллов ОГЭ по литературе по шкале от 0 до 45 имеет правостороннюю асимметрию, что говорит о преобладании результатов выше среднего значения. Наиболее часто встречаемый результат – 34 балла (из 45 возможных) – 12 раз (5,80%).

В таблице 11.2.1 представлено распределение по диапазонам первичных баллов основного государственного экзамена по литературе в 2022 году.

Таблица 11.2.1

Распределение по диапазонам первичных баллов основного государственного экзамена по литературе в 2022 году

	Диапазон первичных баллов			
	0-15	16-26	27-36	37-45
Количество участников ОГЭ, %	0,48	30,43	35,27	33,82

В таблице 11.2.2 представлено распределение первичных баллов основного государственного экзамена по литературе в 2022 году.

Таблица 11.2.2

Распределение первичных баллов основного государственного экзамена по литературе в 2022 году

Полученные первичные баллы	Количество участников ОГЭ		% накопления
	абс.	%	
4	1	0,48	0,48
16	11	5,31	5,79
17	4	1,93	7,72
18	5	2,42	10,14
19	3	1,45	11,59
20	6	2,90	14,49
21	6	2,90	17,39
22	7	3,38	20,77
23	5	2,42	23,19
24	6	2,90	26,09
25	5	2,42	28,51
26	5	2,42	30,93
27	6	2,90	33,83
28	7	3,38	37,21
29	7	3,38	40,59
30	11	5,31	45,90

Полученные первичные баллы	Количество участников ОГЭ		% накопления
	абс.	%	
31	8	3,86	49,76
32	5	2,42	52,18
33	4	1,93	54,11
34	12	5,80	59,91
35	11	5,31	65,22
36	2	0,97	66,19
37	10	4,83	71,02
38	11	5,31	76,33
39	6	2,90	79,23
40	6	2,90	82,13
41	9	4,35	86,48
42	7	3,38	89,86
43	7	3,38	93,24
44	7	3,38	96,62
45	7	3,38	100,00
Итого	100,00		

11.3. Результаты основного государственного экзамена по литературе выпускников IX классов общеобразовательных организаций Курской области

Средняя отметка по результатам основного государственного экзамена по литературе в 2022 году в разрезе муниципальных районов и городских округов Курской области в сравнении со средней отметкой по региону представлена на диаграмме 11.3.1.

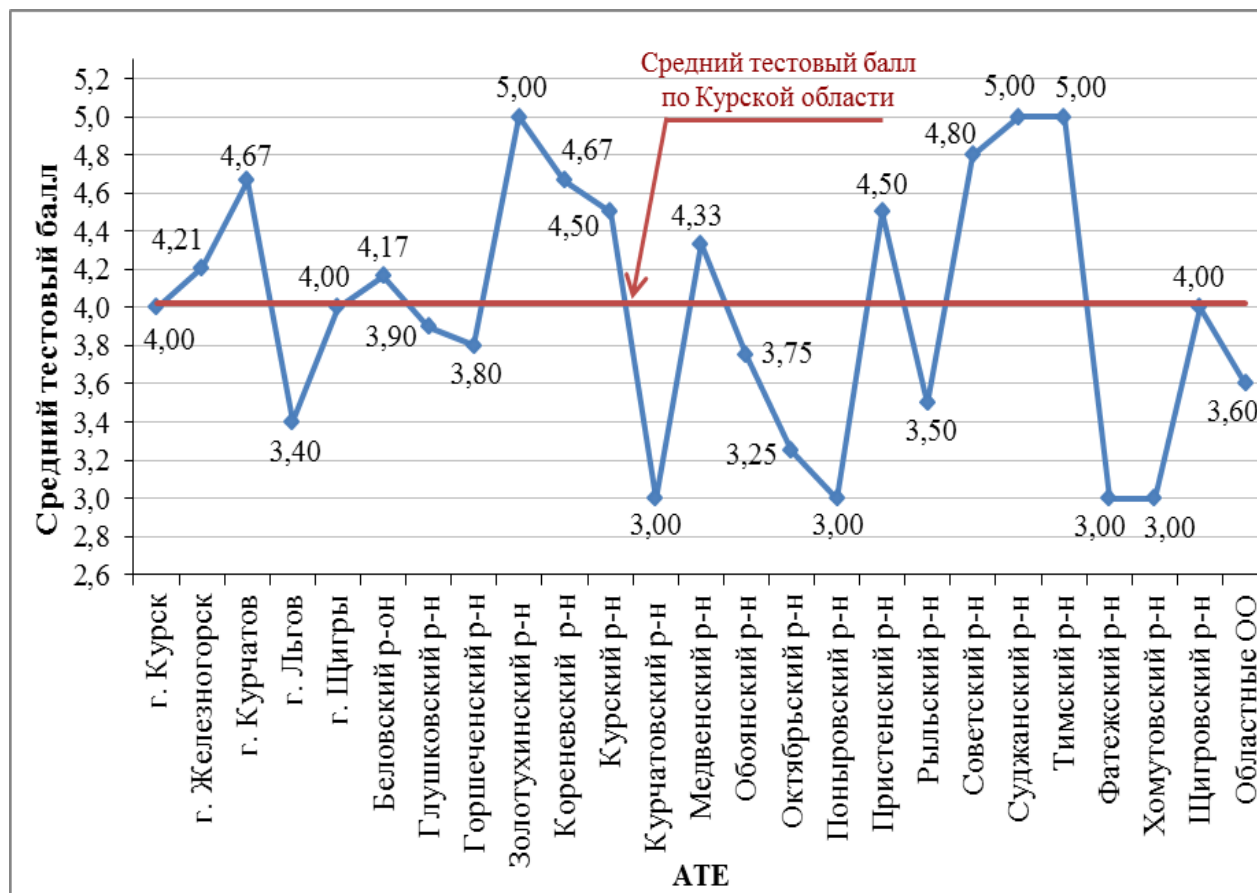


Диаграмма 11.3.1. Средняя отметка по результатам основного государственного экзамена по литературе в 2022 году в разрезе муниципальных районов и городских округов Курской области

В таблице 11.3.1. приведены результаты основного государственного экзамена по литературе в 2022 году выпускников IX классов общеобразовательных организаций Курской области в разрезе административно-территориальных единиц региона.

Результаты основного государственного экзамена по литературе в 2022 году выпускников IX классов общеобразовательных организаций Курской области в разрезе общеобразовательных организаций региона представлены в таблице 11.3.2.

Таблица 11.3.1

Результаты основного государственного экзамена по литературе
в 2022 году выпускников IX классов общеобразовательных организаций
Курской области в разрезе АТЕ

№ п/п	АТЕ	Количество участников ОГЭ, абс.	Средняя отметка	Количество участников ОГЭ, получивших отметки, %				
				«5»	«4»	«5+4»	«3»	«2»
1	г. Курск	105	4,00	32,4	35,2	67,6	32,4	0,0
2	г. Железногорск	24	4,21	33,3	54,2	87,5	12,5	0,0
3	г. Курчатов	3	4,67	66,7	33,3	100,0	0,0	0,0
4	г. Льгов	5	3,40	20,0	0,0	20,0	80,0	0,0
5	г. Щигры	3	4,00	66,7	0,0	66,7	0,0	33,3
6	Беловский р-н	6	4,17	50,0	16,7	66,7	33,3	0,0
7	Большесолдатский р-н	0	0,00	0,0	0,0	0,0	0,0	0,0
8	Глушковский р-н	10	3,90	30,0	30,0	60,0	40,0	0,0
9	Горшеченский р-н	5	3,80	20,0	40,0	60,0	40,0	0,0
10	Дмитриевский р-н	0	0,00	0,0	0,0	0,0	0,0	0,0
11	Железногорский р-н	0	0,00	0,0	0,0	0,0	0,0	0,0
12	Золотухинский р-н	1	5,00	100,0	0,0	100,0	0,0	0,0
13	Касторенский р-н	0	0,00	0,0	0,0	0,0	0,0	0,0
14	Коньшевский р-н	0	0,00	0,0	0,0	0,0	0,0	0,0
15	Кореневский р-н	3	4,67	66,7	33,3	100,0	0,0	0,0
16	Курский р-н	2	4,50	50,0	50,0	100,0	0,0	0,0
17	Курчатовский р-н	1	3,00	0,0	0,0	0,0	100,0	0,0
18	Льговский р-н	0	0,00	0,0	0,0	0,0	0,0	0,0
19	Мантуровский р-н	0	0,00	0,0	0,0	0,0	0,0	0,0
20	Медвенский р-н	3	4,33	33,3	66,7	100,0	0,0	0,0
21	Обоянский р-н	8	3,75	12,5	50,0	62,5	37,5	0,0
22	Октябрьский р-н	4	3,25	0,0	25,0	25,0	75,0	0,0
23	Поныровский р-н	1	3,00	0,0	0,0	0,0	100,0	0,0
24	Пристенский р-н	2	4,50	50,0	50,0	100,0	0,0	0,0
25	Рыльский р-н	2	3,50	0,0	50,0	50,0	50,0	0,0
26	Советский р-н	5	4,80	80,0	20,0	100,0	0,0	0,0
27	Солнцевский р-н	0	0,00	0,0	0,0	0,0	0,0	0,0
28	Суджанский р-н	3	5,00	100,0	0,0	100,0	0,0	0,0
29	Тимский р-н	1	5,00	100,0	0,0	100,0	0,0	0,0
30	Фатежский р-н	1	3,00	0,0	0,0	0,0	100,0	0,0
31	Хомутовский р-н	1	3,00	0,0	0,0	0,0	100,0	0,0
32	Черемисиновский р-н	0	0,00	0,0	0,0	0,0	0,0	0,0
33	Щигровский р-н	3	4,00	33,3	33,3	66,6	33,4	0,0
34	Областные ОО	5	3,60	0,0	60,0	60,0	40,0	0,0
Курская область		207	4,02	33,8	35,3	69,1	30,4	0,5

Таблица 11.3.2

Результаты основного государственного экзамена по литературе в 2022 году выпускников IX классов общеобразовательных организаций Курской области

№ п/п	Наименование общеобразовательной организации	Количество участников ОГЭ, абс.	Средняя отметка	Количество участников ОГЭ, получивших отметки, %			
				«5»	«4»	«3»	«2»
г. Курск		105	4,00	32,4	35,2	32,4	0,0
1	МБОУ «Средняя общеобразовательная школа №60 имени героев Курской битвы»	11	3,73	18,2	36,4	45,4	0,0
2	МБОУ «Средняя общеобразовательная школа №61 имени П.А. Михина»	8	3,75	25,0	25,0	50,0	0,0
3	МБОУ «Лицей №21»	7	4,00	42,9	14,3	42,8	0,0
4	МБОУ «Средняя общеобразовательная школа №18 имени А.С. Сергеева»	5	4,20	40,0	40,0	20,0	0,0
5	МБОУ «Средняя общеобразовательная школа №30»	5	4,40	60,0	20,0	20,0	0,0
6	МБОУ «Средняя общеобразовательная школа №1»	4	4,00	25,0	50,0	25,0	0,0
7	МБОУ «Средняя общеобразовательная школа №45»	4	4,75	75,0	25,0	0,0	0,0
8	МБОУ «Средняя общеобразовательная школа №51»	4	3,25	0,0	25,0	75,0	0,0
9	МБОУ «Средняя общеобразовательная школа с углубленным изучением отдельных предметов №7 имени А.С. Пушкина»	3	4,67	66,7	33,3	0,0	0,0
10	МБОУ «Средняя общеобразовательная школа №10 имени Е.И. Зеленко»	3	3,67	0,0	66,7	33,3	0,0
11	МБОУ «Гимназия №25»	3	4,00	33,3	33,3	33,4	0,0
12	МБОУ «Средняя общеобразовательная школа с углубленным изучением предметов художественно-эстетического цикла №27 имени А.А. Дейнеки»	3	3,67	0,0	66,7	33,3	0,0
13	МБОУ «Средняя общеобразовательная школа №29 с углубленным изучением отдельных предметов имени И.Н.Зикеева»	3	3,67	0,0	66,7	33,3	0,0
14	МБОУ «Средняя общеобразовательная школа с углубленным изучением отдельных предметов №38»	3	4,33	33,3	66,7	0,0	0,0
15	МБОУ «Средняя общеобразовательная школа с углубленным изучением отдельных предметов №55 имени Александра Невского»	3	4,33	66,7	0,0	33,3	0,0
16	МБОУ «Средняя общеобразовательная школа №58 имени генерал-майора М.В. Овсянникова»	3	4,67	66,7	33,3	0,0	0,0
17	МБОУ «Гимназия №4»	2	3,50	0,0	50,0	50,0	0,0
18	МБОУ «Средняя общеобразовательная школа №20 имени А.А. Хмелевского»	2	5,00	100,0	0,0	0,0	0,0
19	МБОУ «Средняя общеобразовательная школа №36»	2	4,00	50,0	0,0	50,0	0,0
20	МБОУ «Средняя общеобразовательная школа №39 имени К. Ф. Ольшанского»	2	3,50	0,0	50,0	50,0	0,0
21	МБОУ «Гимназия №44»	2	4,00	50,0	0,0	50,0	0,0
22	МБОУ «Средняя общеобразовательная школа с углубленным изучением отдельных предметов №52»	2	3,50	0,0	50,0	50,0	0,0
23	МБОУ «Средняя общеобразовательная школа №57»	2	4,00	50,0	0,0	50,0	0,0
24	МБОУ «Средняя общеобразовательная школа №59 имени ветерана Великой Отечественной войны дважды Героя Советского Союза подполковника Григория Михайловича Мыльников»	2	4,00	0,0	100,0	0,0	0,0
25	МБОУ «Средняя общеобразовательная школа №62»	2	3,50	0,0	50,0	50,0	0,0
26	МБОУ «Средняя общеобразовательная школа №5 имени Героя Советского Союза летчика-космонавта И.П. Волка»	1	5,00	100,0	0,0	0,0	0,0
27	МБОУ «Лицей №6 имени М.А. Булатова»	1	4,00	0,0	100,0	0,0	0,0

№ п/п	Наименование общеобразовательной организации	Количество участников ОГЭ, абс.	Средняя отметка	Количество участников ОГЭ, получивших отметки, %			
				«5»	«4»	«3»	«2»
28	МБОУ «Средняя общеобразовательная школа №8 имени К.К. Рокоссовского»	1	4,00	0,0	100,0	0,0	0,0
29	МБОУ «Средняя общеобразовательная школа №9 имени дважды героя Советского Союза Е.М. Боровых»	1	5,00	100,0	0,0	0,0	0,0
30	МБОУ «Средняя общеобразовательная школа №12 им. С.Н. Перекальского»	1	3,00	0,0	0,0	100,0	0,0
31	МБОУ «Средняя общеобразовательная школа №13»	1	3,00	0,0	0,0	100,0	0,0
32	МБОУ «Средняя общеобразовательная школа №22»	1	4,00	0,0	100,0	0,0	0,0
33	МБОУ «Средняя общеобразовательная школа №31 имени Героя Советского Союза Алексея Максимовича Ломкина»	1	4,00	0,0	100,0	0,0	0,0
34	МБОУ «Средняя общеобразовательная школа №35 им. К.Д. Воробьева»	1	5,00	100,0	0,0	0,0	0,0
35	МБОУ «Средняя общеобразовательная школа с углубленным изучением отдельных предметов №42 имени Б.Г. Шуклина»	1	5,00	100,0	0,0	0,0	0,0
36	МБОУ «Средняя общеобразовательная школа с углубленным изучением отдельных предметов №46»	1	4,00	0,0	100,0	0,0	0,0
37	МБОУ «Средняя общеобразовательная школа №48 им. Р.М. Каменева»	1	3,00	0,0	0,0	100,0	0,0
38	МБОУ «Средняя общеобразовательная школа №49»	1	3,00	0,0	0,0	100,0	0,0
39	МБОУ «Средняя общеобразовательная школа №50 имени Юрия Алексеевича Гагарина»	1	4,00	0,0	100,0	0,0	0,0
40	МБОУ «Средняя общеобразовательная школа №54 имени Героя Советского Союза Николая Алексеевича Бредихина»	1	5,00	100,0	0,0	0,0	0,0
г. Железногорск		24	4,21	33,3	54,2	12,5	0,0
42	МБОУ «Средняя общеобразовательная школа №14»	5	4,40	60,0	20,0	20,0	0,0
43	МОУ «Лицей №5»	4	4,25	25,0	75,0	0,0	0,0
44	МОУ «Гимназия №1»	3	4,33	33,3	66,7	0,0	0,0
45	МОУ «Средняя общеобразовательная школа №6»	3	4,00	0,0	100,0	0,0	0,0
46	МОУ «Средняя общеобразовательная школа №13»	3	4,00	33,3	33,3	33,4	0,0
47	МОУ «Средняя общеобразовательная школа №3»	2	4,50	50,0	50,0	0,0	0,0
48	МОУ «Средняя общеобразовательная школа №11 с углубленным изучением отдельных предметов»	2	3,50	0,0	50,0	50,0	0,0
49	МОУ «Средняя общеобразовательная школа №7»	1	5,00	100,0	0,0	0,0	0,0
50	МОУ «Гимназия №10»	1	4,00	0,0	100,0	0,0	0,0
г. Курчатов		3	4,67	66,7	33,3	0,0	0,0
51	МБОУ «Гимназия №2»	2	5,00	100,0	0,0	0,0	0,0
52	МБОУ «Гимназия №1»	1	4,00	0,0	100,0	0,0	0,0
г. Льгов		5	3,40	20,0	0,0	80,0	0,0
53	МБОУ «Средняя общеобразовательная школа №2 г. Льгова»	3	3,67	33,3	0,0	66,7	0,0
54	МБОУ «Средняя общеобразовательная школа №1 г. Льгова им. В.Б.Бессонова»	1	3,00	0,0	0,0	100,0	0,0
55	МБОУ «Средняя общеобразовательная школа №3 г. Льгова»	1	3,00	0,0	0,0	100,0	0,0
г. Щигры		3	4,00	66,7	0,0	0,0	33,3
56	МБОУ «Средняя общеобразовательная школа №2 г. Щигры Курской области»	2	5,00	100,0	0,0	0,0	0,0
57	МБОУ «Средняя общеобразовательная школа № г. Щигры Курской области»	1	2,00	0,0	0,0	0,0	100,0
Беловский район		6	4,17	50,0	16,7	33,3	0,0
58	МКОУ «Беловская средняя общеобразовательная школа»	5	4,00	40,0	20,0	40,0	0,0

№ п/п	Наименование общеобразовательной организации	Количество участников ОГЭ, абс.	Средняя отметка	Количество участников ОГЭ, получивших отметки, %			
				«5»	«4»	«3»	«2»
59	МКОУ «Коммунарская средняя общеобразовательная школа»	1	5,00	100,0	0,0	0,0	0,0
Глушковский район		10	3,90	30,0	30,0	40,0	0,0
60	МКОУ «Глушковская средняя общеобразовательная школа»	10	3,90	30,0	30,0	40,0	0,0
Горшеченский район		5	3,80	20,0	40,0	40,0	0,0
61	МКОУ «Горшеченская средняя общеобразовательная школа имени Н.И. Жиронкина»	2	3,50	0,0	50,0	50,0	0,0
62	МКОУ «Горшеченская средняя общеобразовательная школа №2»	1	4,00	0,0	100,0	0,0	0,0
63	МКОУ «Болотская средняя общеобразовательная школа»	1	5,00	100,0	0,0	0,0	0,0
64	МКОУ «Барановская средняя общеобразовательная школа»	1	3,00	0,0	0,0	100,0	0,0
Золотухинский район		1	5,00	100,0	0,0	0,0	0,0
65	МБОУ «Солнечная средняя общеобразовательная школа»	1	5,00	100,0	0,0	0,0	0,0
Кореневский район		3	4,67	66,7	33,3	0,0	0,0
66	МКОУ «Кореневская средняя общеобразовательная школа №1 им. В. Крохина»	2	5,00	100,0	0,0	0,0	0,0
67	МКОУ «Снагостская средняя общеобразовательная школа»	1	4,00	0,0	100,0	0,0	0,0
Курский район		2	4,50	50,0	50,0	0,0	0,0
68	МБОУ «Косиновская средняя общеобразовательная школа»	2	4,50	50,0	50,0	0,0	0,0
Курчатовский район		1	3,00	0,0	0,0	100,0	0,0
69	МКОУ «Средняя общеобразовательная школа №2 поселка имени Карла Либкнехта»	1	3,00	0,0	0,0	100,0	0,0
Медвенский район		3	4,33	33,3	66,7	0,0	0,0
70	МОКУ «Вторая Рождественская средняя общеобразовательная школа имени С.З. и Г.З. Пискуновых»	1	4,00	0,0	100,0	0,0	0,0
71	МОКУ «Любичская средняя общеобразовательная школа»	1	5,00	100,0	0,0	0,0	0,0
72	МОКУ «Гостомлянская средняя общеобразовательная школа»	1	4,00	0,0	100,0	0,0	0,0
Обоянский район		8	3,75	12,5	50,0	37,5	0,0
73	МБОУ «Обоянская средняя общеобразовательная школа №2»	4	4,00	25,0	50,0	25,0	0,0
74	МБОУ «Зоринская средняя общеобразовательная школа»	3	3,67	0,0	66,7	33,3	0,0
75	МБОУ «Обоянская средняя общеобразовательная школа №1»	1	3,00	0,0	0,0	100,0	0,0
Октябрьский район		4	3,25	0,0	25,0	75,0	0,0
76	МКОУ «Ленинская средняя общеобразовательная школа с углубленным изучением отдельных предметов»	4	3,25	0,0	25,0	75,0	0,0
Поныровский район		1	3,00	0,0	0,0	100,0	0,0
77	МКОУ «Краснооктябрьская средняя общеобразовательная школа»	1	3,00	0,0	0,0	100,0	0,0
Пристенский район		2	4,50	50,0	50,0	0,0	0,0
78	МКОУ «Средняя общеобразовательная школа №2 пос. Пристень»	2	4,50	50,0	50,0	0,0	0,0
Рыльский район		2	3,50	0,0	50,0	50,0	0,0
79	МБОУ «Куйбышевская средняя общеобразовательная школа»	1	3,00	0,0	0,0	100,0	0,0
80	МБОУ «Ивановская средняя общеобразовательная школа»	1	4,00	0,0	100,0	0,0	0,0
Советский район		5	4,80	80,0	20,0	0,0	0,0
81	МКОУ «Советская средняя общеобразовательная школа №2 имени Героя Советского Союза Ивана Дмитриевича Занина»	3	5,00	100,0	0,0	0,0	0,0
82	МКОУ «Верхнеапоченская средняя общеобразовательная школа»	2	4,50	50,0	50,0	0,0	0,0

№ п/п	Наименование общеобразовательной организации	Количество участников ОГЭ, абс.	Средняя отметка	Количество участников ОГЭ, получивших отметки, %			
				«5»	«4»	«3»	«2»
Суджанский район		3	5,00	100,0	0,0	0,0	0,0
83	МКОУ «Гончаровская средняя общеобразовательная школа»	2	5,00	100,0	0,0	0,0	0,0
84	МКОУ «Суджанская средняя общеобразовательная школа №2»	1	5,00	100,0	0,0	0,0	0,0
Тимский район		1	5,00	100,0	0,0	0,0	0,0
85	МКОУ «Волобуевская средняя общеобразовательная школа»	1	5,00	100,0	0,0	0,0	0,0
Фатежский район		1	3,00	0,0	0,0	100,0	0,0
86	МКОУ «Верхнелюбавская средняя общеобразовательная школа»	1	3,00	0,0	0,0	100,0	0,0
Хомутовский район		1	3,00	0,0	0,0	100,0	0,0
87	МКОУ «Хомутовская средняя общеобразовательная школа имени Героя Советского Союза Н.И. Сечкина»	1	3,00	0,0	0,0	100,0	0,0
Щигровский район		3	4,00	33,3	33,3	33,4	0,0
88	МКОУ «Пригородненская средняя общеобразовательная школа»	3	4,00	33,3	33,3	33,4	0,0
Областные ОО		5	3,60	0,0	60,0	40,0	0,0
89	ОБОУ «Лицей-интернат поселка имени Маршала Жукова»	4	3,50	0,0	50,0	50,0	0,0
90	ОБОУ «Лицей-интернат №1»	1	4,00	0,0	100,0	0,0	0,0
Итого по Курской области		207	4,02	33,8	35,3	30,4	0,5

11.4. Уровень подготовки выпускников IX классов общеобразовательных организаций Курской области по литературе

Представленный анализ выполнения выпускниками IX классов общеобразовательных организаций Курской области заданий контрольных измерительных материалов основного государственного экзамена по литературе позволяет получить сведения об уровне подготовки выпускников по предмету, выявить недостатки в освоении отдельных элементов школьного курса литературы.

В таблице 11.4.1 представлен план экзаменационной работы по литературе в соответствии со спецификацией контрольных измерительных материалов для проведения в 2022 году основного государственного экзамена по литературе, утвержденной ФИПИ 27 октября 2021 года, и результаты подготовки по литературе выпускников IX классов общеобразовательных организаций Курской области 2022 года.

Таблица 11.4.1

План КИМ 2022 года по литературе при проведении ОГЭ и результаты подготовки выпускников IX классов общеобразовательных организаций Курской области

№ задания в работе	Проверяемые элементы содержания	Уровень сложности задания	Дифференцирующая способность задания, %	Средний процент выполнения заданий по Курской области, %
Часть 1				
1.1/ 1.2	Развёрнутые рассуждения: о тематике и проблематике фрагмента эпического (или драматического, или лироэпического произведения), его принадлежности к конкретной части (главе); о видах и функциях авторских изобразительно-выразительных средств, элементов художественной формы и др.	Б	38	74
2.1/ 2.2	Умения выбрать другой фрагмент из эпического (или драматического, или лироэпического) произведения в соответствии с заданием, построить развёрнутое рассуждение с опорой на анализ самостоятельно выбранного фрагмента в соответствии с заданием.	Б	47	67
3.1/ 3.2	Развёрнутое рассуждение о тематике, проблематике, лирическом герое, об образах стихотворения (или басни, или баллады), о видах и функциях изобразительно-выразительных средств, об элементах художественной формы, об особенностях образно-эмоционального воздействия поэтического текста, о собственном восприятии произведения.	Б	39	76

№ задания в работе	Проверяемые элементы содержания	Уровень сложности задания	Дифференцирующая способность задания, %	Средний процент выполнения заданий по Курской области, %
4	Развёрнутое сопоставление анализируемого произведения (лирического стихотворения, или басни, или баллады) с художественным текстом, приведённым для сопоставления (нахождение важнейших оснований для сравнения художественных произведений по указанному в задании направлению анализа, построение сравнительной характеристики литературных явлений, построение аргументированного суждения с приведением убедительных доказательств и формулированием обоснованных выводов).	II	44	70
Часть 2				
5.1 – 5.5	Осмысление проблематики и своеобразия художественной формы изученного литературного произведения (произведений), особенностей лирики конкретного поэта в соответствии с указанным в задании направлением анализа.	V	48	71

Уровни сложности задания: *B* – базовый, *II* – повышенный, *V* – высокий.

Система оценивания отдельных заданий и работы в целом

На основании Рекомендаций по переводу суммы первичных баллов за экзаменационные работы основного государственного экзамена в пятибалльную систему оценивания в 2022 году, разработанных Федеральным государственным бюджетным научным учреждением «Федеральный институт педагогических измерений» (письмо Федеральной службы по надзору в сфере образования и науки от 14.02.2022 №04-36), приказом комитета образования и науки Курской области от 15.02.2022 №1-174 установлена шкала оценивания результатов выполнения экзаменационных работ по литературе для основного государственного экзамена в Курской области в 2022 году (таблица 11.4.2). На региональном уровне изменений в рекомендованной шкале оценивания результатов выполнения экзаменационных работ по литературе не проводилось.

Таблица 11.4.2

Шкала оценивания результатов выполнения экзаменационных работ по литературе при проведении основного государственного экзамена в Курской области в 2022 году

Отметка по пятибалльной шкале	«2»	«3»	«4»	«5»
Общий балл	0 – 15	16 – 26	27 – 36	37 – 45

В 2022 году экзаменационная работа по литературе состояла из двух частей.

Часть 1 включала в себя два комплекса заданий.

Первый комплекс был ориентирован на анализ фрагмента эпического (или драматического, или лироэпического) произведения. Второй комплекс заданий был отнесен к анализу стихотворения, или басни, или баллады.

Часть 2 экзаменационной работы по литературе содержала пять тем сочинений (5.1 – 5.5), которые требовали развернутого письменного рассуждения.

За выполнение заданий 1.1/1.2, 2.1/2.2, 3.1/3.2 выставлялось по 6 баллов. За выполнение сопоставительного задания 4 выставлялось максимально 8 баллов.

За выполнение задания части 2 выставлялось 13 баллов.

Максимальный первичный балл за выполнение экзаменационной работы по литературе – 45 баллов.

В таблице 11.4.3 представлена информация о результатах выполнения выпускниками IX классов общеобразовательных организаций Курской области заданий контрольных измерительных материалов ОГЭ 2022 года по литературе.

Таблица 11.4.3

Результаты выполнения выпускниками IX классов
общеобразовательных организаций Курской области
заданий контрольных измерительных материалов ОГЭ 2022 года
по литературе

№ п/п	Показатель	Количество участников ОГЭ	
		абс.	%
1	Выполнили все задания	7	3,38
2	Выполнили все задания части 1	21	10,14
3	Выполнили все задания части 2	36	17,39
4	Не выполнили ни одного задания	0	0,00
5	Не выполнили ни одного задания части 1	0	0,00
6	Не выполнили ни одного задания части 2	14	6,76

Все задания экзаменационной работы выполнили 7 (3,38%) выпускников общеобразовательных организаций. Выпускников, не выполнивших ни одного задания экзаменационной работы, нет. Все задания части 1 выполнил 21 (10,14%) выпускник общеобразовательных организаций. Выпускников, не выполнивших ни одного задания части 1, нет. Все задания части 2 выполнили 36 (17,39%) выпускников общеобразовательных организаций, 14 (6,76%) выпускников не приступали к выполнению заданий части 2.

Анализ качественных характеристик контрольных измерительных материалов ОГЭ 2022 года по литературе

На диаграмме 11.4.1 представлена статистическая трудность заданий контрольных измерительных материалов по результатам основного государственного экзамена по литературе в Курской области в 2022 году.

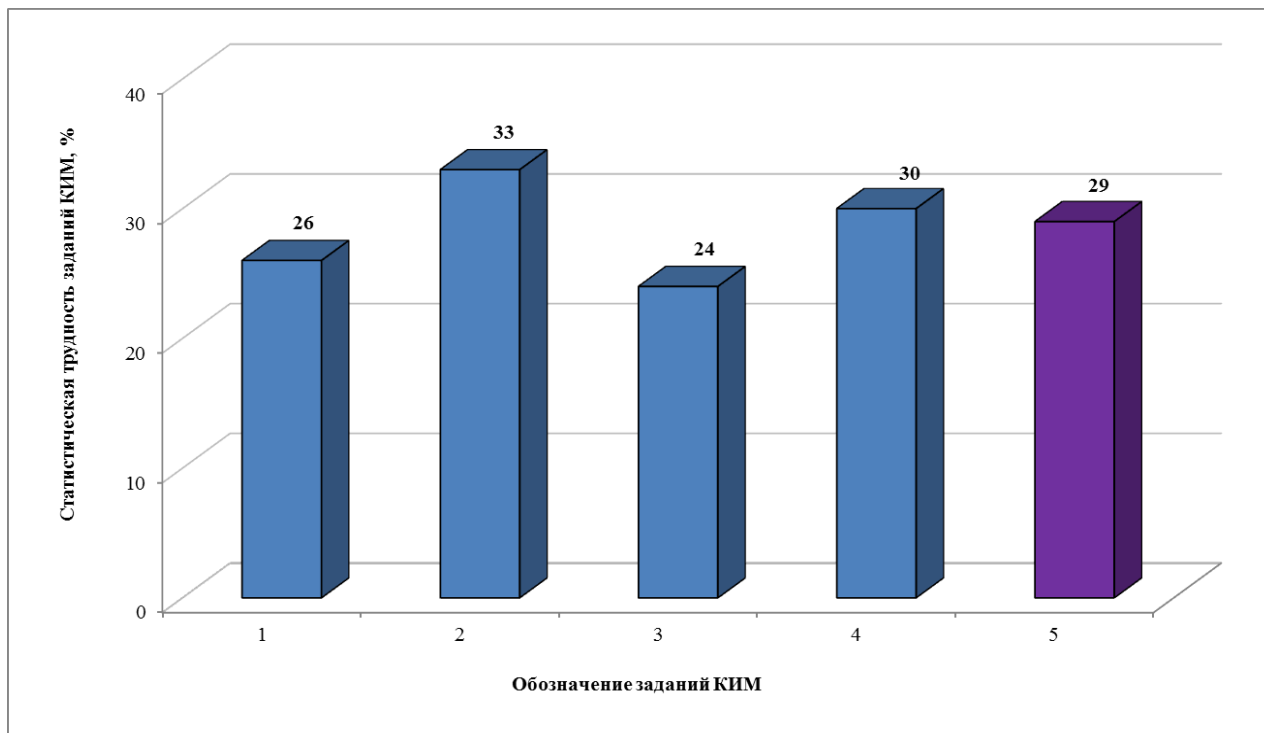


Диаграмма 11.4.1. Статистическая трудность заданий контрольных измерительных материалов по результатам основного государственного экзамена по литературе в Курской области в 2022 году

12. АНАЛИЗ РЕЗУЛЬТАТОВ ОСНОВНОГО ГОСУДАРСТВЕННОГО ЭКЗАМЕНА ПО АНГЛИЙСКОМУ ЯЗЫКУ. ОСНОВНОЙ ПЕРИОД

12.1. Общие результаты основного государственного экзамена по английскому языку

В 2022 году в Курской области ОГЭ по английскому языку сдавали 649 выпускников IX классов общеобразовательных организаций региона.

Результаты ОГЭ по английскому языку:

- количество участников ОГЭ, получивших удовлетворительный результат, – 644 человека (99,2%);
- количество участников ОГЭ, получивших неудовлетворительный результат, – 5 человек (0,8%);
- качество знаний участников ОГЭ составило 77,2%;
- количество выпускников, получивших максимальное количество первичных баллов (68 баллов), – 10 человек (1,54% от общего количества участников ОГЭ по английскому языку).

В таблице 12.1.1 приведены общие результаты ОГЭ по английскому языку в Курской области за 2019, 2022 годы.

На диаграмме 12.1.1 представлены общие результаты основного государственного экзамена по английскому языку в Курской области за 2019, 2022 годы.

На диаграмме 12.1.2 представлены результаты выполнения экзаменационных работ по английскому языку при проведении ГИА-IX в форме ОГЭ 2019, 2022 годы.

Таблица 12.1.1

Общие результаты основного государственного экзамена по английскому языку в Курской области за 2019, 2022 годы

Год	Количество участников ОГЭ, абс.	Средняя отметка	Количество участников ОГЭ, получивших максимальный первичный балл, абс. (%)	Количество участников ОГЭ, получивших отметки				
				«5» абс., (%)	«4» абс., (%)	«5+4» абс., (%)	«3» абс., (%)	«2» абс., (%)
2019	581	4,49	30 (5,16)	350 (60,2)	164 (28,2)	514 (88,4)	66 (11,4)	1 (0,2)
2022	649	4,16	10 (1,54)	258 (39,8)	243 (37,4)	501 (77,2)	143 (22,0)	5 (0,8)

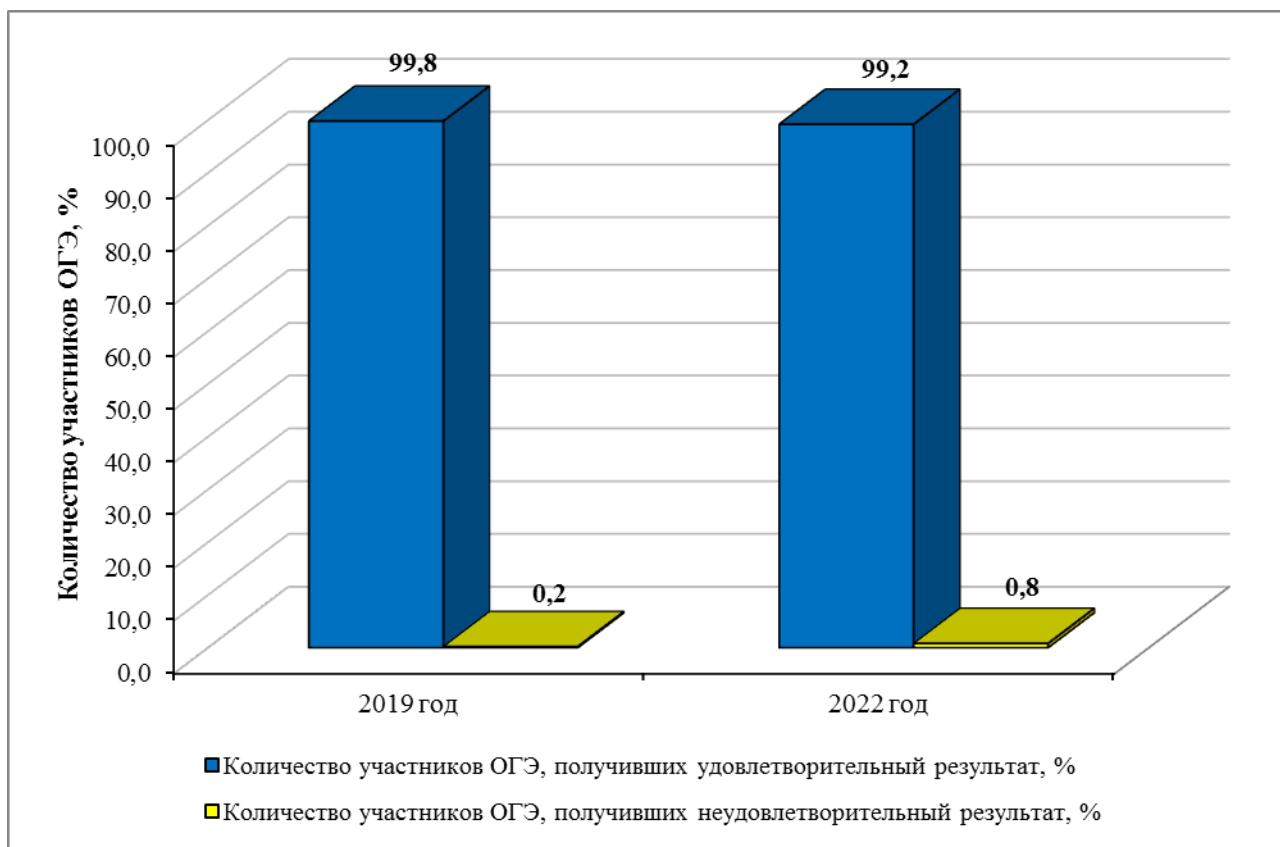


Диаграмма 12.1.1. Общие результаты основного государственного экзамена по английскому языку в Курской области за 2019, 2022 годы

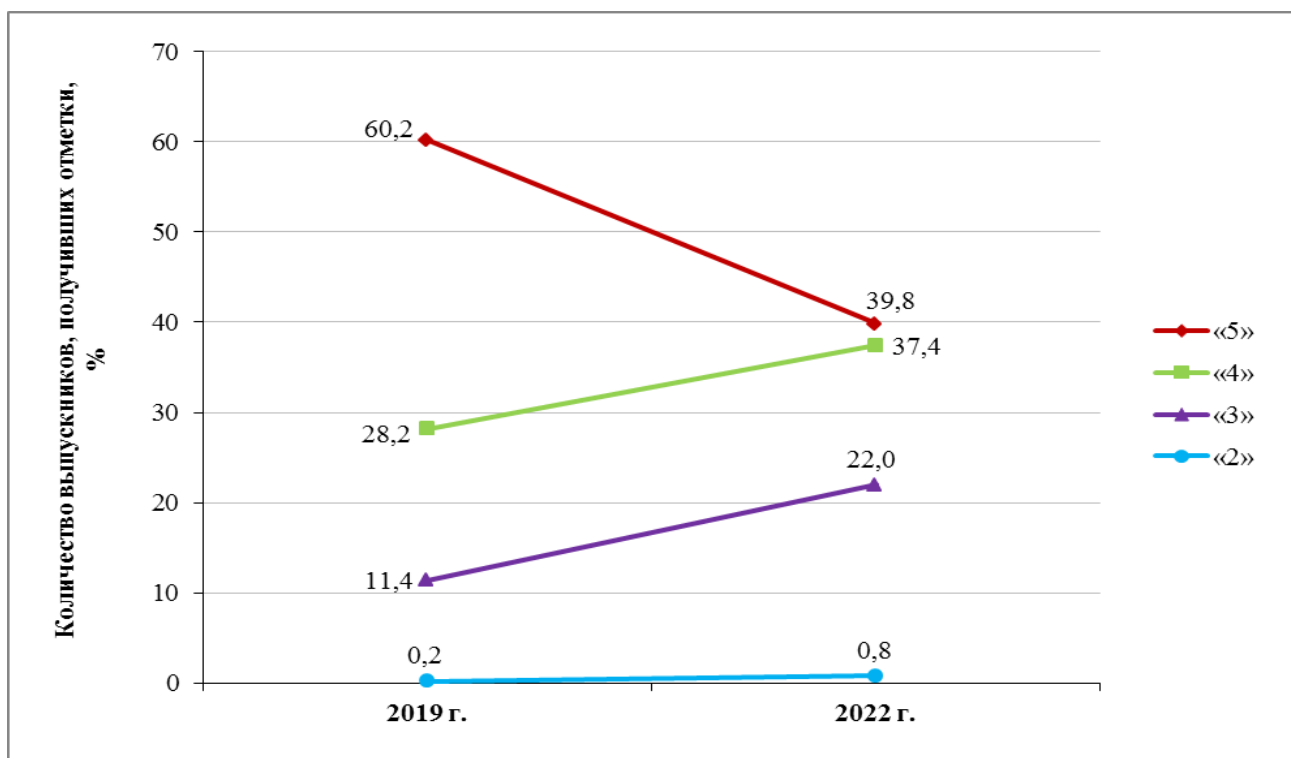
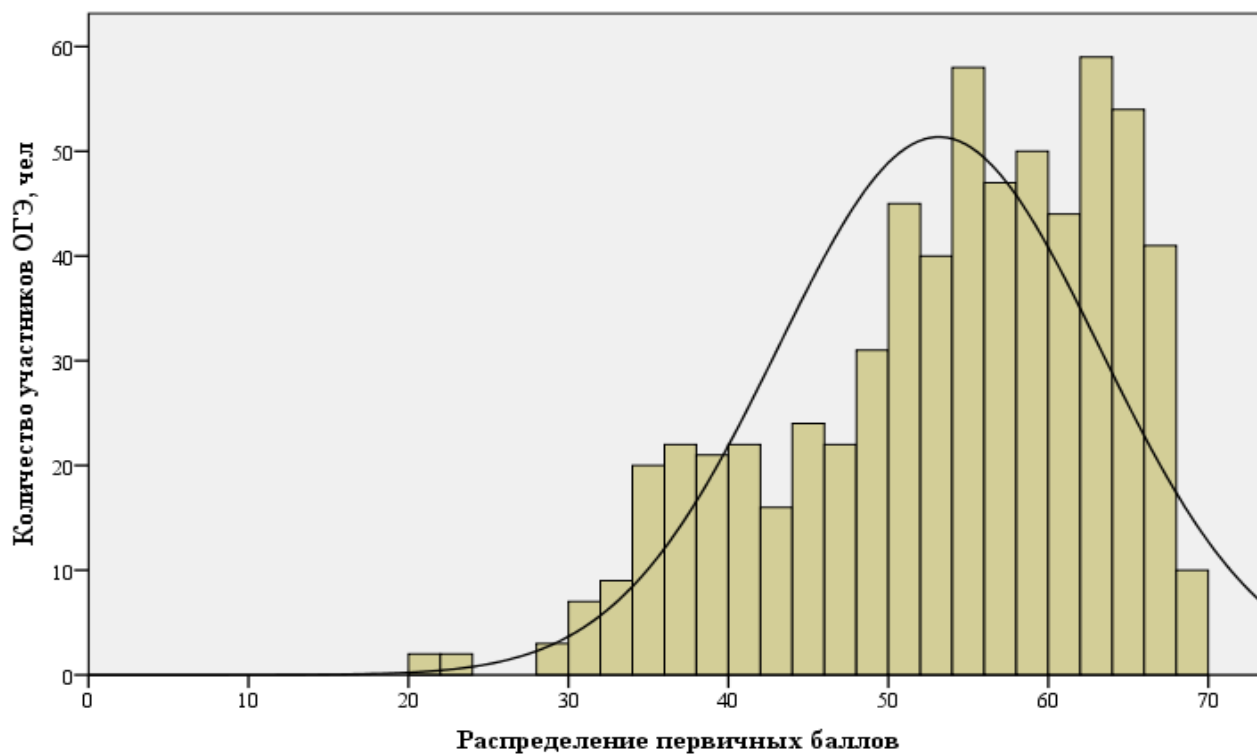


Диаграмма 12.1.2. Результаты выполнения экзаменационных работ по английскому языку при проведении ГИА-IX в форме ОГЭ за 2019, 2022 годы

12.2. Распределение первичных баллов основного государственного экзамена по английскому языку выпускников IX классов общеобразовательных организаций Курской области

На гистограмме 12.2.1 представлено распределение первичных баллов, полученных выпускниками IX классов общеобразовательных организаций Курской области, сдававшими ОГЭ по английскому языку в 2022 году в основной период.



Гистограмма 12.2.1. Распределение первичных баллов, полученных выпускниками IX классов общеобразовательных организаций Курской области, сдававшими ОГЭ по английскому языку в 2022 году в основной период

Гистограмма распределения первичных баллов ОГЭ по английскому языку по шкале от 0 до 68 имеет правостороннюю асимметрию, что говорит о преобладании результатов выше среднего значения. Наиболее часто встречаемый результат – 63 балла (из 68 возможных – 53 балла за письменную часть, 15 баллов за устную часть) – 31 раз (4,78 %).

В таблице 12.2.1 представлено распределение по диапазонам первичных баллов основного государственного экзамена по английскому языку в 2022 году.

Таблица 12.2.1

Распределение по диапазонам первичных баллов основного государственного экзамена по английскому языку в 2022 году

	Диапазон первичных баллов			
	0-28	29-45	46-57	58-68
Количество участников ОГЭ, %	0,77	22,04	37,44	39,75

В таблице 12.2.2 представлено распределение первичных баллов основного государственного экзамена по английскому языку в 2022 году.

Таблица 12.2.2

Распределение первичных баллов основного государственного экзамена по английскому языку в 2022 году

Полученные первичные баллы	Количество участников ОГЭ		% накопления
	абс.	%	
21	2	0,31	0,31
22	1	0,15	0,46
23	1	0,15	0,61
28	1	0,15	0,76
29	2	0,31	1,07
30	3	0,46	1,53
31	4	0,62	2,15
32	2	0,31	2,46
33	7	1,08	3,54
34	11	1,69	5,23
35	9	1,39	6,62
36	9	1,39	8,01
37	13	2,00	10,01
38	12	1,85	11,86
39	9	1,39	13,25
40	10	1,54	14,79
41	12	1,85	16,64
42	9	1,39	18,03
43	7	1,08	19,11
44	13	2,00	21,11
45	11	1,69	22,80
46	8	1,23	24,03
47	14	2,16	26,19

Полученные первичные баллы	Количество участников ОГЭ		% накопления
	абс.	%	
48	16	2,47	28,66
49	15	2,31	30,97
50	22	3,39	34,36
51	23	3,54	37,90
52	19	2,93	40,83
53	21	3,24	44,07
54	28	4,31	48,38
55	30	4,62	53,00
56	24	3,70	56,70
57	23	3,54	60,24
58	26	4,01	64,25
59	24	3,70	67,95
60	24	3,70	71,65
61	20	3,08	74,73
62	28	4,31	79,04
63	31	4,78	83,82
64	30	4,62	88,44
65	24	3,70	92,14
66	21	3,24	95,38
67	20	3,08	98,46
68	10	1,54	100,00
Итого	100,0		

12.3. Результаты основного государственного экзамена по английскому языку выпускников IX классов общеобразовательных организаций Курской области

Средняя отметка по результатам основного государственного экзамена по английскому языку в 2022 году в разрезе муниципальных районов и городских округов Курской области в сравнении со средней отметкой по региону представлена на диаграмме 12.3.1.

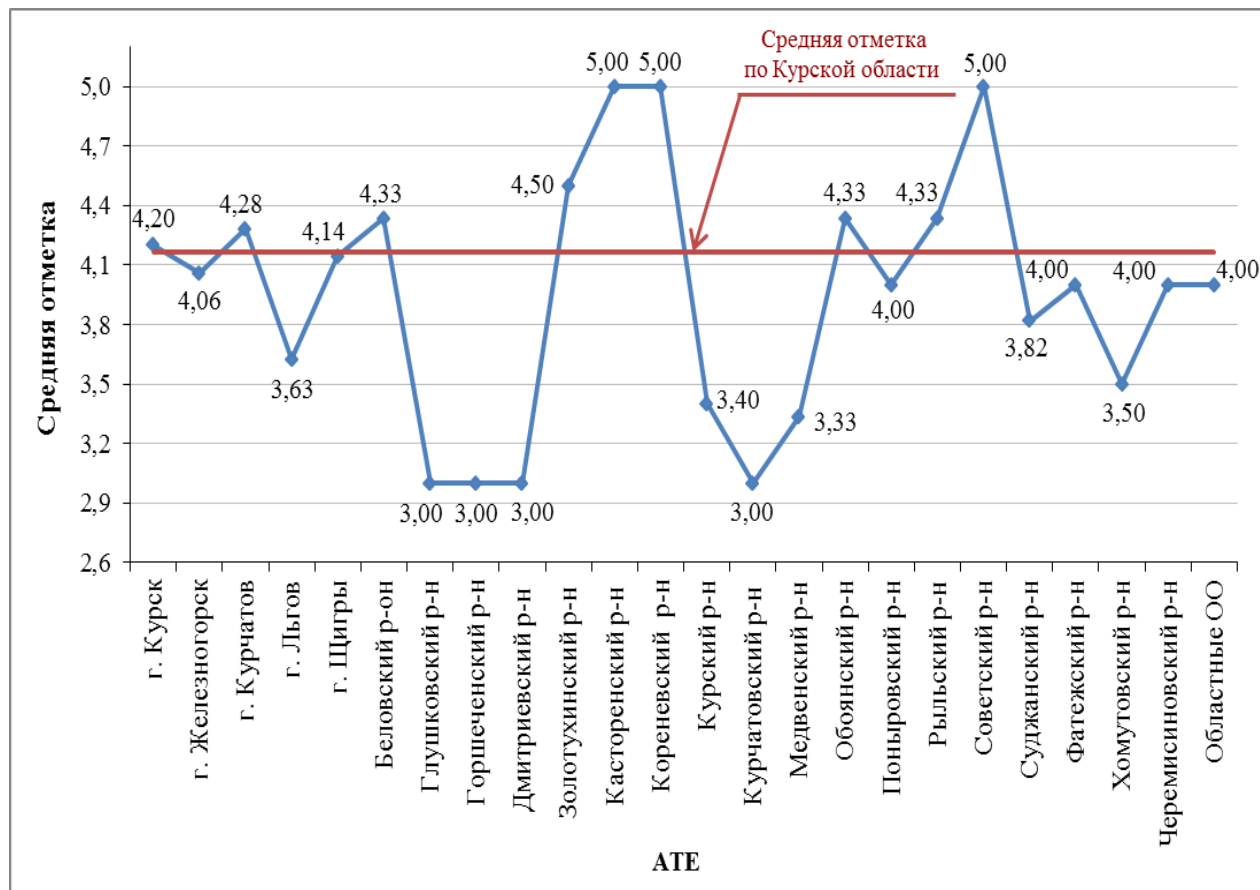


Диаграмма 12.3.1. Средняя отметка по результатам основного государственного экзамена по английскому языку в 2022 году в разрезе муниципальных районов и городских округов Курской области

В таблице 12.3.1. приведены результаты основного государственного экзамена по английскому языку в 2022 году выпускников IX классов общеобразовательных организаций Курской области в разрезе административно-территориальных единиц региона.

Результаты основного государственного экзамена по английскому языку в 2022 году выпускников IX классов общеобразовательных организаций Курской области в разрезе общеобразовательных организаций региона представлены в таблице 12.3.2.

Таблица 12.3.1

Результаты основного государственного экзамена по английскому языку
в 2022 году выпускников IX классов общеобразовательных организаций
Курской области в разрезе АТЕ

№ п/п	АТЕ	Количество участников ОГЭ, абс.	Средняя отметка	Количество участников ОГЭ, получивших отметки, %				
				«5»	«4»	«5+4»	«3»	«2»
1	г. Курск	478	4,20	42,1	36,8	78,9	20,3	0,8
2	г. Железнодорожск	53	4,06	28,3	49,1	77,4	22,6	0,0
3	г. Курчатов	39	4,28	48,7	30,8	79,5	20,5	0,0
4	г. Льгов	8	3,63	12,5	37,5	50,0	50,0	0,0
5	г. Щигры	7	4,14	28,6	57,1	85,7	14,3	0,0
6	Беловский р-н	3	4,33	66,7	0,0	66,7	33,3	0,0
7	Большесолдатский р-н	0	0,00	0,0	0,0	0,0	0,0	0,0
8	Глушковский р-н	2	3,00	0,0	0,0	0,0	100,0	0,0
9	Горшеченский р-н	1	3,00	0,0	0,0	0,0	100,0	0,0
10	Дмитриевский р-н	1	3,00	0,0	0,0	0,0	100,0	0,0
11	Железнодорожский р-н	0	0,00	0,0	0,0	0,0	0,0	0,0
12	Золотухинский р-н	4	4,50	50,0	50,0	100,0	0,0	0,0
13	Касторенский р-н	1	5,00	100,0	0,0	100,0	0,0	0,0
14	Коньшевский р-н	0	0,00	0,0	0,0	0,0	0,0	0,0
15	Кореневский р-н	1	5,00	100,0	0,0	100,0	0,0	0,0
16	Курский р-н	5	3,40	20,0	0,0	20,0	80,0	0,0
17	Курчатовский р-н	1	3,00	0,0	0,0	0,0	100,0	0,0
18	Льговский р-н	0	0,00	0,0	0,0	0,0	0,0	0,0
19	Мантуровский р-н	0	0,00	0,0	0,0	0,0	0,0	0,0
20	Медвенский р-н	3	3,33	0,0	66,7	66,7	0,0	33,3
21	Обоянский р-н	3	4,33	33,3	66,7	100,0	0,0	0,0
22	Октябрьский р-н	0	0,00	0,0	0,0	0,0	0,0	0,0
23	Поныровский р-н	1	4,00	0,0	100,0	100,0	0,0	0,0
24	Пристенский р-н	0	0,00	0,0	0,0	0,0	0,0	0,0
25	Рыльский р-н	9	4,33	55,6	22,2	77,8	22,2	0,0
26	Советский р-н	1	5,00	100,0	0,0	100,0	0,0	0,0
27	Солнцевский р-н	0	0,00	0,0	0,0	0,0	0,0	0,0
28	Суджанский р-н	11	3,82	18,2	45,5	63,7	36,3	0,0
29	Тимский р-н	0	0,00	0,0	0,0	0,0	0,0	0,0
30	Фатежский р-н	1	4,00	0,0	100,0	100,0	0,0	0,0
31	Хомутовский р-н	2	3,50	0,0	50,0	50,0	50,0	0,0
32	Черемисиновский р-н	1	4,00	0,0	100,0	100,0	0,0	0,0
33	Щигровский р-н	0	0,00	0,0	0,0	0,0	0,0	0,0
34	Областные ОО	13	4,00	30,8	38,5	69,3	30,7	0,0
Курская область		649	4,16	39,8	37,4	77,2	22,0	0,8

Таблица 12.3.2

**Результаты основного государственного экзамена
по английскому языку в 2022 году выпускников IX классов
общеобразовательных организаций Курской области**

№ п/п	Наименование общеобразовательной организации	Количество участников ОГЭ, абс.	Средняя отметка	Количество участников ОГЭ, получивших отметки, %			
				«5»	«4»	«3»	«2»
г. Курск		478	4,20	42,1	36,8	20,3	0,8
1	МБОУ «Гимназия №44»	47	4,74	74,5	25,5	0,0	0,0
2	МБОУ «Гимназия №4»	29	4,48	51,7	44,8	3,5	0,0
3	МБОУ «Лицей №6 имени М.А. Булатова»	22	4,59	63,6	31,8	4,6	0,0
4	МБОУ «Гимназия №25»	22	4,59	63,6	31,8	4,6	0,0
5	МБОУ «Средняя общеобразовательная школа №59 имени ветерана Великой Отечественной войны дважды Героя Советского Союза подполковника Григория Михайловича Мыльникова»	22	3,95	36,4	22,7	40,9	0,0
6	МБОУ «Средняя общеобразовательная школа №60 имени героев Курской битвы»	18	4,39	55,6	27,8	16,6	0,0
7	МБОУ «Средняя общеобразовательная школа №57»	16	4,31	50,0	37,5	6,2	6,3
8	МБОУ «Средняя общеобразовательная школа с углубленным изучением отдельных предметов №7 имени А.С. Пушкина»	15	4,53	60,0	33,3	6,7	0,0
9	МБОУ «Средняя общеобразовательная школа с углубленным изучением предметов художественно-эстетического цикла №27 имени А.А. Дейнеки»	15	3,60	20,0	26,7	46,6	6,7
10	МБОУ «Лицей №21»	13	3,92	38,5	15,4	46,1	0,0
11	МБОУ «Средняя общеобразовательная школа с углубленным изучением отдельных предметов №55 имени Александра Невского»	13	4,62	69,2	23,1	7,7	0,0
12	МБОУ «Средняя общеобразовательная школа с углубленным изучением отдельных предметов №32 им. прп. Серафима Саровского»	14	4,29	42,9	42,9	14,2	0,0
13	МБОУ «Средняя общеобразовательная школа №35 им. К.Д. Воробьева»	14	4,21	42,9	35,7	21,4	0,0
14	МБОУ «Средняя общеобразовательная школа №51»	14	3,79	7,1	64,3	28,6	0,0
15	МБОУ «Средняя общеобразовательная школа №5 имени Героя Советского Союза летчика-космонавта И.П. Волка»	12	4,50	58,3	33,3	8,4	0,0
16	МБОУ «Средняя общеобразовательная школа №18 имени А.С. Сергеева»	12	3,92	25,0	41,7	33,3	0,0
17	МБОУ «Средняя общеобразовательная школа №61 имени П.А. Михина»	12	3,83	25,0	33,3	41,7	0,0
18	МБОУ «Средняя общеобразовательная школа №10 имени Е.И. Зеленко»	11	4,00	27,3	45,5	27,2	0,0
19	МБОУ «Средняя общеобразовательная школа с углубленным изучением отдельных предметов №42 имени Б.Г. Шуклина»	10	4,10	30,0	50,0	20,0	0,0
20	МБОУ «Средняя общеобразовательная школа с углубленным изучением отдельных предметов №52»	10	3,70	10,0	50,0	40,0	0,0
21	МБОУ «Средняя общеобразовательная школа с углубленным изучением отдельных предметов №38»	9	4,11	22,2	66,7	11,1	0,0
22	МБОУ «Средняя общеобразовательная школа №30»	8	3,75	0,0	75,0	25,0	0,0
23	МБОУ «Средняя общеобразовательная школа №31 имени Героя Советского Союза Алексея Максимовича Ломакина»	8	4,25	25,0	75,0	0,0	0,0
24	МБОУ «Средняя общеобразовательная школа №50 имени Юрия Алексеевича Гагарина»	8	4,38	50,0	37,5	12,5	0,0
25	МБОУ «Средняя общеобразовательная школа №36»	7	3,71	14,3	42,9	42,8	0,0

№ п/п	Наименование общеобразовательной организации	Количество участников ОГЭ, абс.	Средняя отметка	Количество участников ОГЭ, получивших отметки, %			
				«5»	«4»	«3»	«2»
26	МБОУ «Средняя общеобразовательная школа №49»	7	4,43	57,1	28,6	14,3	0,0
27	МБОУ «Средняя общеобразовательная школа №58 имени генерал-майора М.В. Овсянникова»	7	4,14	42,9	28,6	28,5	0,0
28	МБОУ «Средняя общеобразовательная школа №20 имени А.А. Хмелевского»	6	3,67	16,7	33,3	50,0	0,0
29	МБОУ «Средняя общеобразовательная школа с углубленным изучением отдельных предметов №46»	6	4,50	50,0	50,0	0,0	0,0
30	МБОУ «Средняя общеобразовательная школа №48 им. Р.М. Каменева»	6	3,83	16,7	50,0	33,3	0,0
31	МБОУ «Средняя общеобразовательная школа №17»	5	3,60	40,0	0,0	40,0	20,0
32	МБОУ «Средняя общеобразовательная школа №45»	5	3,20	0,0	20,0	80,0	0,0
33	МБОУ «Средняя общеобразовательная школа №54 имени Героя Советского Союза Николая Алексеевича Бредихина»	5	4,40	60,0	20,0	20,0	0,0
34	МБОУ «Средняя общеобразовательная школа №14»	4	3,00	0,0	25,0	50,0	25,0
35	МБОУ «Средняя общеобразовательная школа №33»	4	4,00	25,0	50,0	25,0	0,0
36	МБОУ «Средняя общеобразовательная школа №53»	4	4,00	25,0	50,0	25,0	0,0
37	МБОУ «Средняя общеобразовательная школа №1»	3	3,67	0,0	66,7	33,3	0,0
38	МБОУ «Средняя общеобразовательная школа №9 имени дважды героя Советского Союза Е.М. Боровых»	3	3,33	0,0	33,3	66,7	0,0
39	МБОУ «Средняя общеобразовательная школа №16»	3	3,33	0,0	33,3	66,7	0,0
40	МБОУ «Средняя общеобразовательная школа №22»	3	4,33	33,3	66,7	0,0	0,0
41	МБОУ «Средняя общеобразовательная школа №29 с углубленным изучением отдельных предметов имени И.Н. Зикеева»	3	4,00	33,3	33,3	33,4	0,0
42	МБОУ «Средняя общеобразовательная школа №40»	3	3,67	0,0	66,7	33,3	0,0
43	МБОУ «Средняя общеобразовательная школа №43 им. Г.К. Жукова»	3	4,00	33,3	33,3	33,4	0,0
44	МБОУ «Средняя общеобразовательная школа №12 им. С.Н. Перекальского»	2	5,00	100,0	0,0	0,0	0,0
45	МБОУ «Средняя общеобразовательная школа №13»	2	4,00	50,0	0,0	50,0	0,0
46	МБОУ «Средняя общеобразовательная школа №37»	2	3,50	0,0	50,0	50,0	0,0
47	МБОУ «Средняя общеобразовательная школа №39 имени К. Ф. Ольшанского»	2	4,00	50,0	0,0	50,0	0,0
48	МБОУ «Средняя общеобразовательная школа №41 имени В.В. Сизова»	2	4,00	0,0	100,0	0,0	0,0
49	МБОУ «Средняя общеобразовательная школа №47 имени С.В. Широкова»	2	4,50	50,0	50,0	0,0	0,0
50	МБОУ «Средняя общеобразовательная школа №15»	1	4,00	0,0	100,0	0,0	0,0
51	МБОУ «Средняя общеобразовательная школа с углубленным изучением отдельных предметов №28»	1	5,00	100,0	0,0	0,0	0,0
52	МБОУ «Средняя общеобразовательная школа №34 им. В.М. Бочарова»	1	3,00	0,0	0,0	100,0	0,0
53	МБОУ «Средняя общеобразовательная школа с углубленным изучением отдельных предметов №56»	1	4,00	0,0	100,0	0,0	0,0
54	МБОУ «Средняя общеобразовательная школа №62»	1	5,00	100,0	0,0	0,0	0,0
г. Железногорск		53	4,06	28,3	49,1	22,6	0,0
55	МБОУ «Средняя общеобразовательная школа №14»	11	3,64	9,1	45,5	45,4	0,0
56	МОУ «Лицей №5»	8	4,00	25,0	50,0	25,0	0,0
57	МОУ «Средняя общеобразовательная школа №11 с углубленным изучением отдельных предметов»	8	4,25	37,5	50,0	12,5	0,0
58	МОУ «Лицей №12»	6	4,33	50,0	33,3	16,7	0,0
59	МОУ «Средняя общеобразовательная школа №3»	4	4,00	25,0	50,0	25,0	0,0
60	МОУ «Средняя общеобразовательная школа №8»	4	3,75	0,0	75,0	25,0	0,0

№ п/п	Наименование общеобразовательной организации	Количество участников ОГЭ, абс.	Средняя отметка	Количество участников ОГЭ, получивших отметки, %			
				«5»	«4»	«3»	«2»
61	МОУ «Гимназия №1»	3	4,33	33,3	66,7	0,0	0,0
62	МОУ «Средняя общеобразовательная школа №7»	3	4,67	66,7	33,3	0,0	0,0
63	МОУ «Гимназия №10»	3	4,33	66,7	0,0	33,3	0,0
64	МОУ «Средняя общеобразовательная школа №13»	3	4,00	0,0	100,0	0,0	0,0
г. Курчатов		39	4,28	48,7	30,8	20,5	0,0
65	МБОУ «Гимназия №2»	9	4,22	44,4	33,3	22,3	0,0
66	МБОУ «Средняя общеобразовательная школа с углубленным изучением иностранных языков №4»	9	4,33	44,4	44,4	11,2	0,0
67	МБОУ «Средняя общеобразовательная школа №5»	9	4,33	66,7	0,0	33,3	0,0
68	МБОУ «Лицей №3»	6	4,50	50,0	50,0	0,0	0,0
69	МБОУ «Средняя общеобразовательная школа №6»	4	3,75	25,0	25,0	50,0	0,0
70	МБОУ «Гимназия №1»	2	4,50	50,0	50,0	0,0	0,0
г. Льгов		8	3,63	12,5	37,5	50,0	0,0
71	МБОУ «Средняя общеобразовательная школа №1 г. Льгова им. В.Б.Бессонова»	4	3,75	25,0	25,0	50,0	0,0
72	МБОУ «Средняя общеобразовательная школа №5 г. Льгова»	3	3,67	0,0	66,7	33,3	0,0
73	МБОУ «Средняя общеобразовательная школа №2 г. Льгова»	1	3,00	0,0	0,0	100,0	0,0
г. Щигры		7	4,14	28,6	57,1	14,3	0,0
74	МБОУ «Средняя общеобразовательная школа №2 г. Щигры Курской области»	5	4,00	20,0	60,0	20,0	0,0
75	МБОУ «Средняя общеобразовательная школа №4 г. Щигры Курской области»	2	4,50	50,0	50,0	0,0	0,0
Беловский район		3	4,33	66,7	0,0	33,3	0,0
76	МКОУ «Беловская средняя общеобразовательная школа»	3	4,33	66,7	0,0	33,3	0,0
Глушковский район		2	3,00	0,0	0,0	100,0	0,0
77	МКОУ «Коровяковская средняя общеобразовательная школа»	2	3,00	0,0	0,0	100,0	0,0
Горшеченский район		1	3,00	0,0	0,0	100,0	0,0
78	МКОУ «Горшеченская средняя общеобразовательная школа имени Н.И. Жиронкина»	1	3,00	0,0	0,0	100,0	0,0
Дмитриевский район		1	3,00	0,0	0,0	100,0	0,0
79	МКОУ «Крупецкая средняя общеобразовательная школа»	1	3,00	0,0	0,0	100,0	0,0
Золотухинский район		4	4,50	50,0	50,0	0,0	0,0
80	МБОУ «Солнечная средняя общеобразовательная школа»	3	4,33	33,3	66,7	0,0	0,0
81	МБОУ «Свободинская средняя общеобразовательная школа»	1	5,00	100,0	0,0	0,0	0,0
Касторенский район		1	5,00	100,0	0,0	0,0	0,0
82	МКОУ «Олымская средняя общеобразовательная школа»	1	5,00	100,0	0,0	0,0	0,0
Кореневский район		1	5,00	100,0	0,0	0,0	0,0
83	МКОУ «Кореневская средняя общеобразовательная школа №1 им. В. Крохина»	1	5,00	100,0	0,0	0,0	0,0
Курский район		5	3,40	20,0	0,0	80,0	0,0
84	МБОУ «Клюквинская средняя общеобразовательная школа»	3	3,67	33,3	0,0	66,7	0,0
85	МБОУ «Рышковская средняя общеобразовательная школа»	1	3,00	0,0	0,0	100,0	0,0
86	МБОУ «Средняя общеобразовательная школа №23 имени Героя Советского Союза Ачкасова С.В.»	1	3,00	0,0	0,0	100,0	0,0
Курчатовский район		1	3,00	0,0	0,0	100,0	0,0
87	МКОУ «Чаплинская средняя общеобразовательная школа»	1	3,00	0,0	0,0	100,0	0,0
Медвенский район		3	3,33	0,0	66,7	0,0	33,3
88	МОКУ «Вторая Рождественская средняя общеобразовательная школа имени С.З. и Г.З. Пискуновых»	1	2,00	0,0	0,0	0,0	100,0
89	МОКУ «Нижнеутчанская средняя общеобразовательная школа имени писателя К.Д.Воробьева»	1	4,00	0,0	100,0	0,0	0,0
90	МОКУ «Китаевская средняя общеобразовательная школа»	1	4,00	0,0	100,0	0,0	0,0

№ п/п	Наименование общеобразовательной организации	Количество участников ОГЭ, абс.	Средняя отметка	Количество участников ОГЭ, получивших отметки, %			
				«5»	«4»	«3»	«2»
Обоянский район		3	4,33	33,3	66,7	0,0	0,0
91	МБОУ «Обоянская средняя общеобразовательная школа №2»	2	4,00	0,0	100,0	0,0	0,0
92	МБОУ «Обоянская средняя общеобразовательная школа №1»	1	5,00	100,0	0,0	0,0	0,0
Поныровский район		1	4,00	0,0	100,0	0,0	0,0
93	МКОУ «Поныровская средняя общеобразовательная школа Поныровского района Курской области»	1	4,00	0,0	100,0	0,0	0,0
Рыльский район		9	4,33	55,6	22,2	22,2	0,0
94	МБОУ «Рыльская средняя общеобразовательная школа №4»	6	4,67	83,3	0,0	16,7	0,0
95	МБОУ «Рыльская средняя общеобразовательная школа №5»	2	3,50	0,0	50,0	50,0	0,0
96	МБОУ «Куйбышевская средняя общеобразовательная школа»	1	4,00	0,0	100,0	0,0	0,0
Советский район		1	5,00	100,0	0,0	0,0	0,0
97	МКОУ «Мармыжанская средняя общеобразовательная школа»	1	5,00	100,0	0,0	0,0	0,0
Суджанский район		11	3,82	18,2	45,5	36,3	0,0
98	МКОУ «Суджанская средняя общеобразовательная школа №1»	5	4,00	20,0	60,0	20,0	0,0
99	МКОУ «Гончаровская средняя общеобразовательная школа»	4	3,75	25,0	25,0	50,0	0,0
100	МКОУ «Суджанская средняя общеобразовательная школа №2»	1	4,00	0,0	100,0	0,0	0,0
101	МКОУ «Воробжанская средняя общеобразовательная школа»	1	3,00	0,0	0,0	100,0	0,0
Фатежский район		1	4,00	0,0	100,0	0,0	0,0
102	МКОУ «Фатежская средняя общеобразовательная школа №2»	1	4,00	0,0	100,0	0,0	0,0
Хомутовский район		2	3,50	0,0	50,0	50,0	0,0
103	МКОУ «Хомутовская средняя общеобразовательная школа имени Героя Советского Союза Н.И. Сечкина»	2	3,50	0,0	50,0	50,0	0,0
Черемисиновский район		1	4,00	0,0	100,0	0,0	0,0
104	МКОУ «Черемисиновская средняя общеобразовательная школа имени Героя Советского Союза И.Ф. Алтухова»	1	4,00	0,0	100,0	0,0	0,0
Областные ОО		13	4,00	30,8	38,5	30,7	0,0
105	ОБОУ «Лицей-интернат поселка имени Маршала Жукова»	9	4,00	44,4	11,1	44,5	0,0
106	ОБОУ «Лицей-интернат №1»	2	4,00	0,0	100,0	0,0	0,0
107	ОБОУ «Школа-интернат №4»	1	4,00	0,0	100,0	0,0	0,0
108	ОБОУ «Суджанская школа-интернат»	1	4,00	0,0	100,0	0,0	0,0
Итого по Курской области		649	4,16	39,8	37,4	22,0	0,8

12.4. Уровень подготовки выпускников IX классов общеобразовательных организаций Курской области английскому языку

Представленный анализ выполнения выпускниками IX классов общеобразовательных организаций Курской области заданий контрольных измерительных материалов основного государственного экзамена по английскому языку позволяет получить сведения об уровне подготовки выпускников по предмету, выявить недостатки в освоении отдельных элементов школьного курса английского языка, определить направления совершенствования преподавания предмета в школе и спланировать в будущем образовательный процесс.

В таблице 12.4.1 представлены план экзаменационной работы по английскому языку в соответствии со спецификацией контрольных измерительных материалов для проведения в 2022 году основного государственного экзамена по английскому языку, утвержденной ФИПИ 27 октября 2021 года, и результаты подготовки по английскому языку выпускников IX классов общеобразовательных организаций Курской области 2022 года.

Таблица 12.4.1

План КИМ 2022 года по английскому языку при проведении ОГЭ и результаты подготовки выпускников IX классов общеобразовательных организаций Курской области

№ задания в работе	Проверяемые элементы содержания	Уровень сложности задания	Дифференцирующая способность задания, %	Средний процент выполнения заданий по Курской области, %
ПИСЬМЕННАЯ ЧАСТЬ				
Раздел 1. Задания по аудированию				
1	Выборочное понимание необходимой/ запрашиваемой информации в несложных звучащих аутентичных текстах	Б	31	79
2		Б	47	74
3		Б	15	91
4		Б	11	94
5	Понимание основного содержания несложных звучащих аутентичных текстов	Б	38	65
6	Выборочное понимание необходимой/ запрашиваемой информации в несложных звучащих аутентичных текстах	П	17	89
7		П	29	80
8		П	27	87
9		П	14	93
10		П	22	76
11		П	35	71
Раздел 2. Задания по чтению				
12	Понимание основного содержания аутентичных текстов разных жанров (ознакомительное чтение)	Б	28	87

№ задания в работе	Проверяемые элементы содержания	Уровень сложности задания	Дифференцирующая способность задания, %	Средний процент выполнения заданий по Курской области, %
13	Выборочное понимание нужной/интересующей информации из текста (просмотровое/поисковое чтение)	П	39	79
14		П	26	87
15		П	24	78
16		П	25	83
17		П	23	88
18		П	21	86
19		П	13	87
Раздел 3. Задания по грамматике и лексике				
20	Предложения с начальным It (It's cold. It's five o'clock. It's interesting. It's winter). Условные предложения реального (Conditional I: If I see Jim, I'll invite him to our school party.) и нереального характера (Conditional II: If I were you, I would start learning French.). Предложения с конструкцией I wish (I wish I had my own room.). Косвенная речь в утвердительных и вопросительных предложениях в настоящем и прошедшем времени. Наиболее употребительные личные формы глаголов действительного залога: Present Simple, Future Simple и Past Simple, Present Simple и Past Continuous, Present и Past Perfect. Личные формы глаголов страдательного залога Present Simple Passive, Future Simple Passive и Past Simple Passive. Имена существительные во множественном числе, образованные по правилу и исключения. Местоимения: личные (в именительном и объектном падежах, а также в абсолютной форме), притяжательные, указательные, неопределенные, относительные, вопросительные. Имена прилагательные в положительной, сравнительной и превосходной степенях, образование по правилу, а также исключения. Наречия в сравнительной и превосходной степенях, а также наречия, выражающие количество (many/much, few/a few, little/a little). Числительные количественные, порядковые.	Б	37	83
21		Б	21	70
22		Б	34	83
23		Б	36	83
24		Б	43	80
25		Б	6	97
26		Б	19	71
27		Б	54	54
28		Б	48	52
29		Б	44	71
30		Б	31	76
31		Б	42	77
32		Б	17	64
33		Б	33	86
34	Б	33	78	
Раздел 4. Задания по письменной речи				
35	Написание личного письма в ответ на письмо-стимул.	П	40	74
УСТНАЯ ЧАСТЬ.				
Раздел 5. Задания по говорению				
1	Чтение вслух небольших аутентичных текстов, построенных на изученном языковом материале, демонстрирующее понимание текста, с соблюдением правил чтения и соответствующей интонации	Б	42	80
2	Диалог-расспрос	П	30	84
3	Краткие высказывания о фактах и событиях с использованием основных коммуникативных типов речи (описание/характеристика, повествование/сообщение, эмоциональные и оценочные суждения)	Б	47	73

Уровни сложности задания: Б – базовый, П – повышенный, В – высокий.

Система оценивания отдельных заданий и работы в целом

На основании Рекомендаций по переводу суммы первичных баллов за экзаменационные работы основного государственного экзамена в пятибалльную систему оценивания в 2022 году, разработанных Федеральным государственным бюджетным научным учреждением «Федеральный институт педагогических измерений» (письмо Федеральной службы по надзору в сфере образования и науки от 14.02.2022 №04-36), приказом комитета образования и науки Курской области от 15.02.2022 №1-174 установлена шкала оценивания результатов выполнения экзаменационных работ по английскому языку для основного государственного экзамена в Курской области в 2022 году (таблица 12.4.2). На региональном уровне изменений в рекомендованной шкале оценивания результатов выполнения экзаменационных работ по английскому языку не проводилось.

Таблица 12.4.2

Шкала оценивания результатов выполнения экзаменационных работ по английскому языку при проведении основного государственного экзамена в Курской области в 2022 году

Отметка по пятибалльной шкале	«2»	«3»	«4»	«5»
Общий балл	0 – 28	29 – 45	46 – 57	58 – 68

В 2022 году экзаменационная работа по английскому языку состояла из двух частей:

- письменной (разделы 1–4, включающие задания по аудированию, чтению, письменной речи, а также задания на контроль лексико-грамматических навыков выпускников);

- устной (раздел 5, содержащий задания по говорению).

В работу по английскому языку были включены 34 задания с кратким ответом и 4 задания с развернутым ответом. За верное выполнение каждого задания с выбором ответа и с кратким ответом экзаменуемый получал 1 балл.

Максимальное количество баллов, которое мог набрать выпускник за выполнение письменной части экзаменационной работы, – 53. Максимальное количество баллов, которое мог набрать участник ОГЭ за выполнение устной части экзаменационной работы, – 15.

Максимальное количество баллов за выполнение экзаменационной работы по английскому языку в 2022 году – 68 баллов.

В таблице 12.4.3 представлена информация о результатах выполнения выпускниками IX классов общеобразовательных организаций Курской области заданий контрольных измерительных материалов ОГЭ 2022 года по английскому языку.

Результаты выполнения выпускниками IX классов
общеобразовательных организаций Курской области
заданий контрольных измерительных материалов ОГЭ 2022 года
по английскому языку

№ п/п	Показатель	Количество участников ЕГЭ	
		абс.	%
1	Выполнили все задания	10	1,54
2	Выполнили все задания письменной части	11	1,69
3	Выполнили все задания устной части	164	25,27
4	Не выполнили ни одного задания	0	0,00
5	Не выполнили ни одного задания письменной части	0	0,00
6	Не выполнили ни одного задания устной части	5	0,77

Все задания экзаменационной работы выполнили 10 (1,54%) выпускников общеобразовательных организаций. Выпускников, не выполнивших ни одного задания экзаменационной работы, нет. Все задания письменной части выполнили 11 (1,69%) выпускников общеобразовательных организаций. Выпускников, не выполнивших ни одного задания письменной части, нет. Все задания устной части выполнили 164 (25,27%) выпускника общеобразовательных организаций. 5 (0,77%) выпускников не выполнили ни одного задания устной части.

Анализ качественных характеристик контрольных измерительных материалов ОГЭ 2022 года по английскому языку

На диаграмме 12.4.1 представлена статистическая трудность заданий контрольных измерительных материалов по результатам основного государственного экзамена по английскому языку в Курской области в 2022 году.

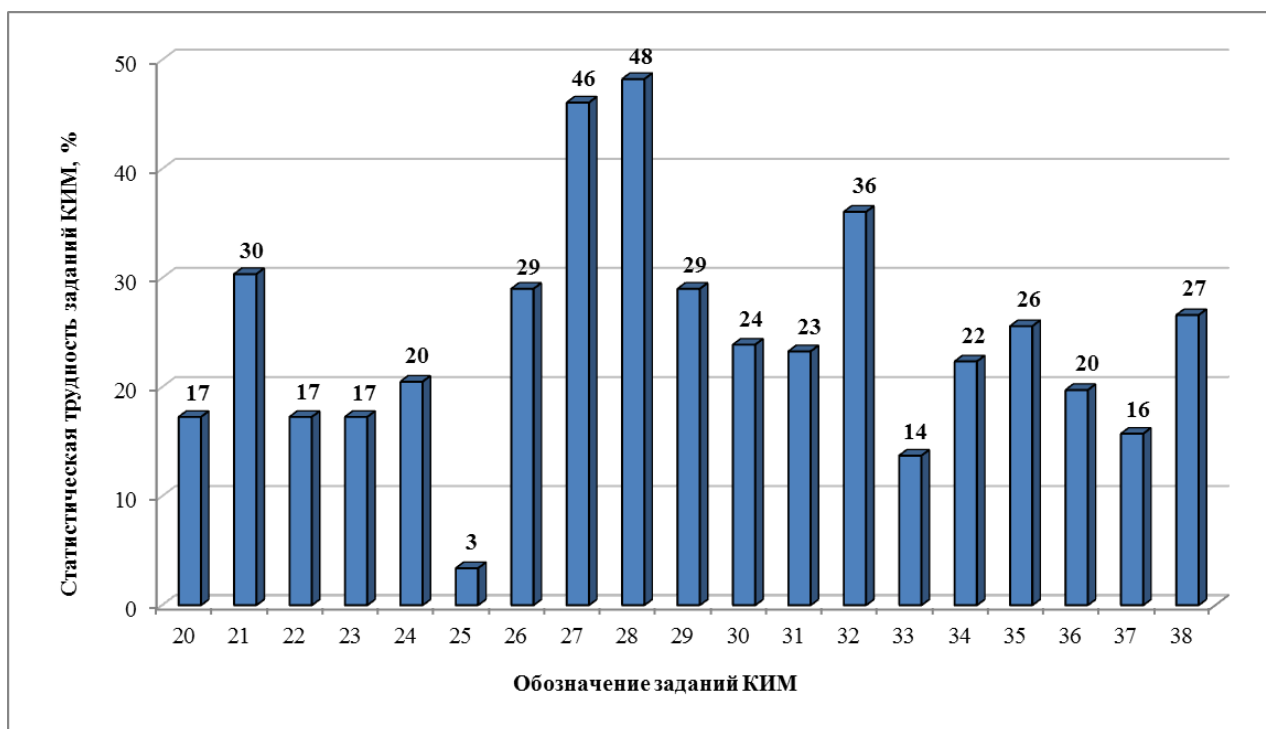
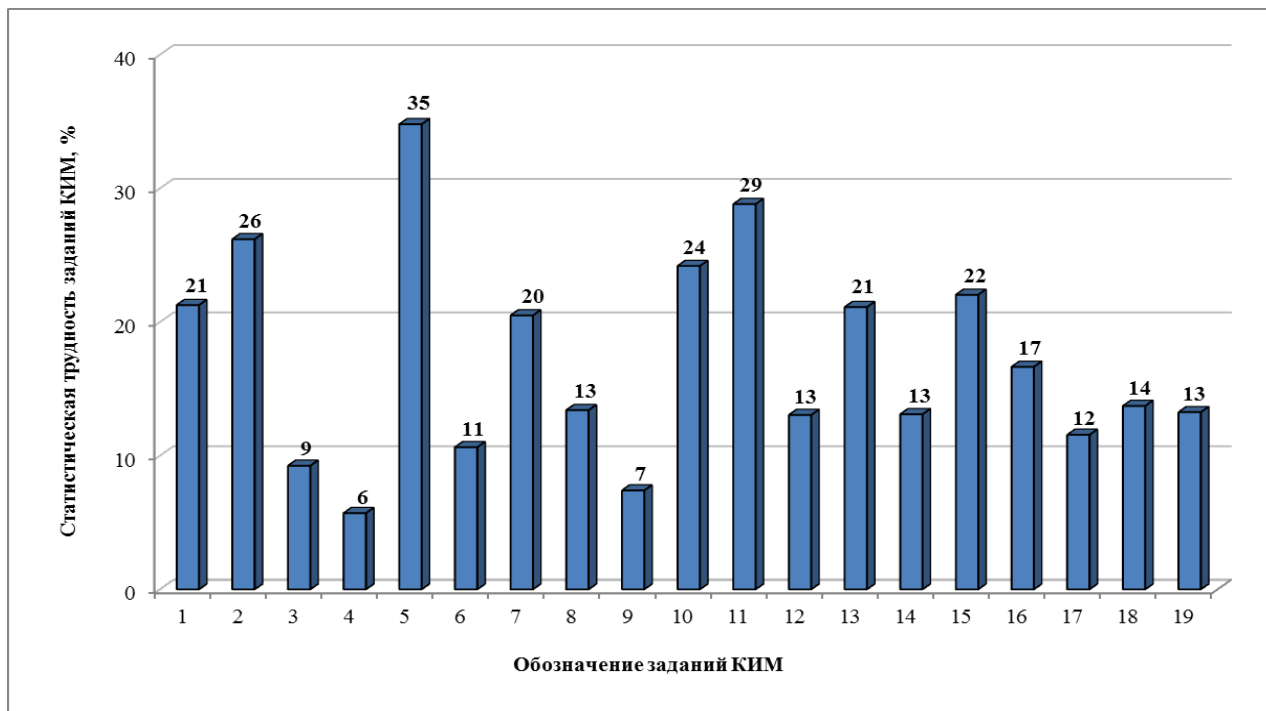


Диаграмма 12.4.1. Статистическая трудность заданий контрольных измерительных материалов по результатам основного государственного экзамена по английскому языку в Курской области в 2022 году

13. АНАЛИЗ РЕЗУЛЬТАТОВ ОСНОВНОГО ГОСУДАРСТВЕННОГО ЭКЗАМЕНА ПО НЕМЕЦКОМУ ЯЗЫКУ. ОСНОВНОЙ ПЕРИОД

13.1. Общие результаты основного государственного экзамена по немецкому языку

В основном государственном экзамене по немецкому языку в 2022 году в Курской области приняли участие 3 выпускника IX классов общеобразовательных организаций региона.

Результаты ОГЭ по немецкому языку:

- количество участников ОГЭ, получивших удовлетворительный результат, – 2 человека (66,7%);
- количество участников ОГЭ, получивших неудовлетворительный результат, – 1 человек (33,3%);
- качество знаний участников ОГЭ составило 33,3%;
- количество выпускников, получивших максимальное количество первичных баллов (68 баллов), – 0 человек.

В таблице 13.1.1 приведены общие результаты ОГЭ по немецкому языку в Курской области за 2019, 2022 годы.

На диаграмме 13.1.1 представлены общие результаты основного государственного экзамена по немецкому языку в Курской области за 2019, 2022 годы.

На диаграмме 13.1.2 представлены результаты выполнения экзаменационных работ по немецкому языку при проведении ГИА-IX в форме ОГЭ за 2019, 2022 годы.

Таблица 13.1.1

Общие результаты основного государственного экзамена
по немецкому языку в Курской области за 2019, 2022 годы

Год	Количество участников ОГЭ, абс.	Средняя отметка	Количество участников ОГЭ, получивших максимальный первичный балл, абс. (%)	Количество участников ОГЭ, получивших отметки				
				«5» абс., (%)	«4» абс., (%)	«5+4» абс., (%)	«3» абс., (%)	«2» абс., (%)
2019	6	4,00	0 (0,0)	2 (33,3)	2 (33,3)	4 (66,6)	2 (33,3)	0 (0,0)
2022	3	3,33	0 (0,0)	1 (33,3)	0 (0,0)	1 (33,3)	1 (33,3)	1 (33,3)

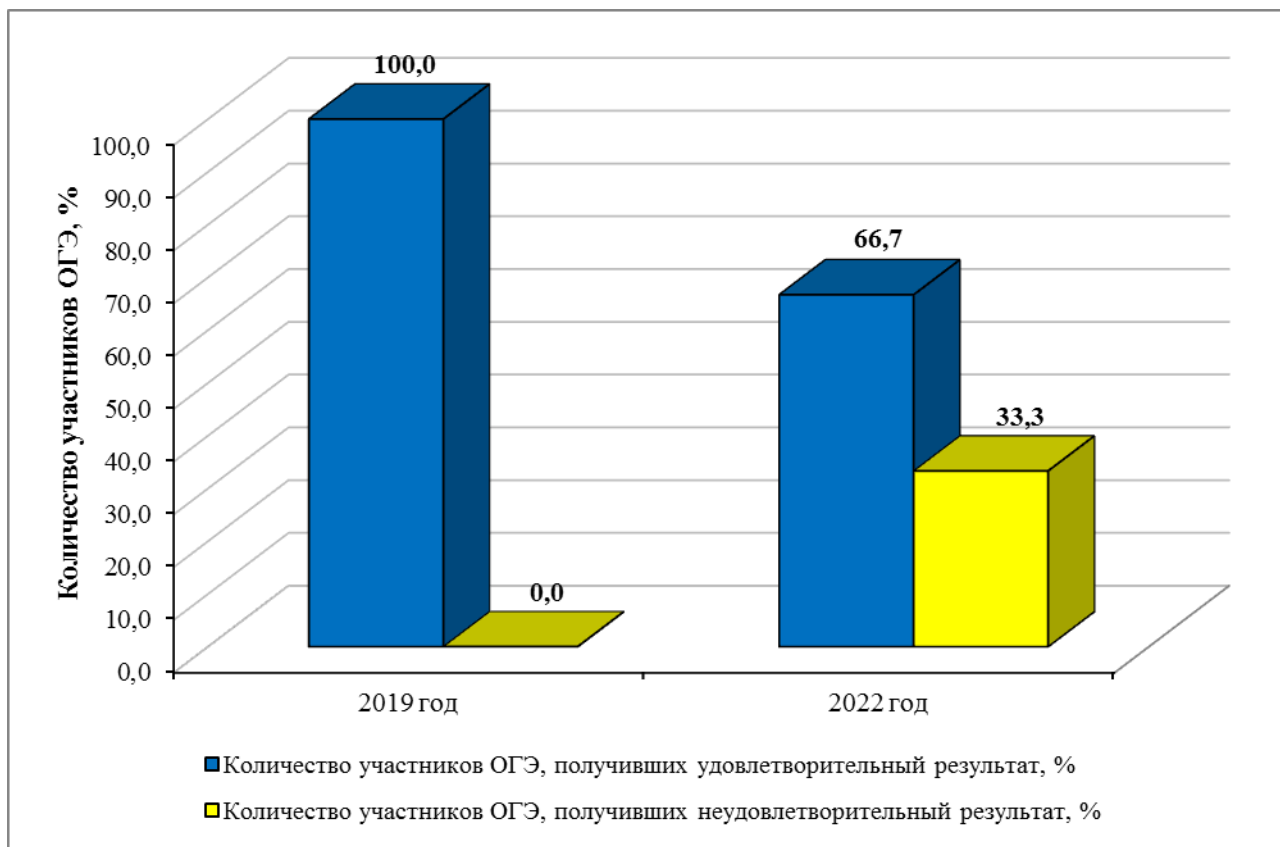


Диаграмма 13.1.1. Общие результаты основного государственного экзамена по немецкому языку в Курской области за 2019, 2022 годы

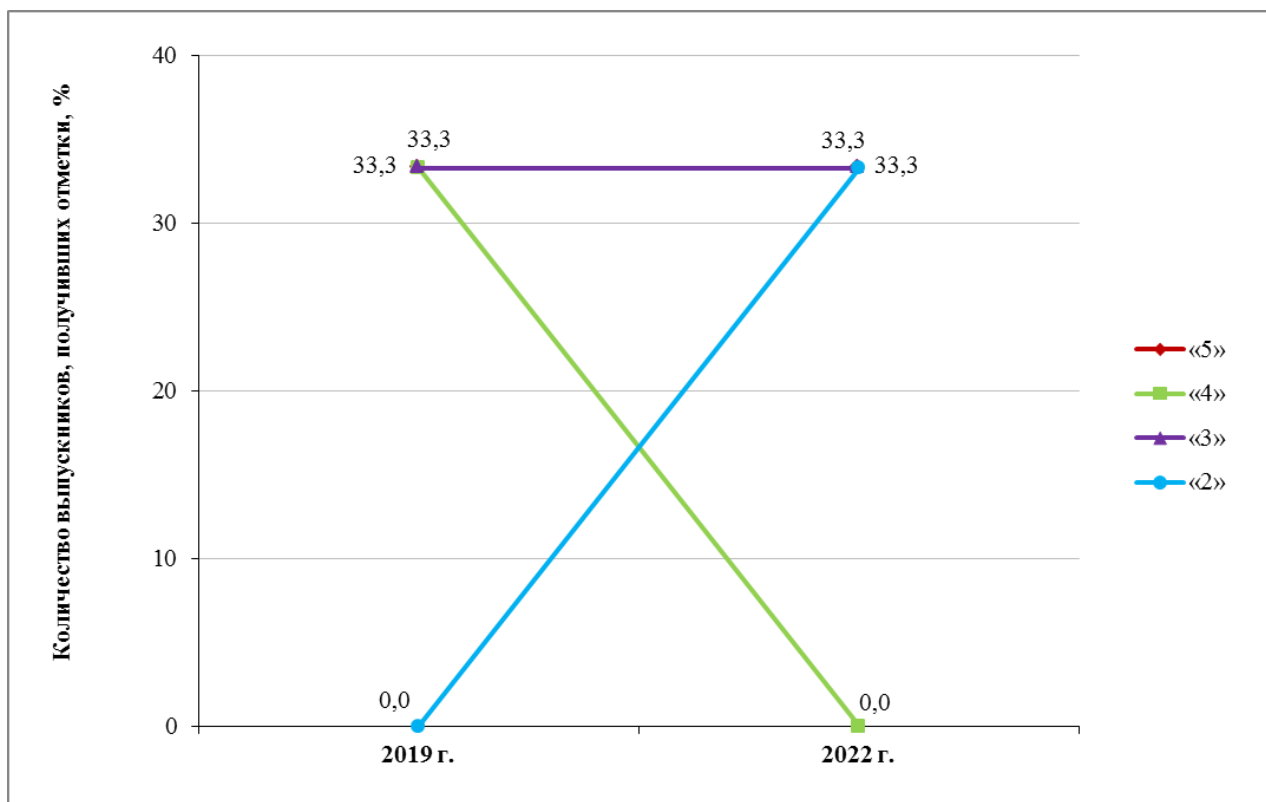
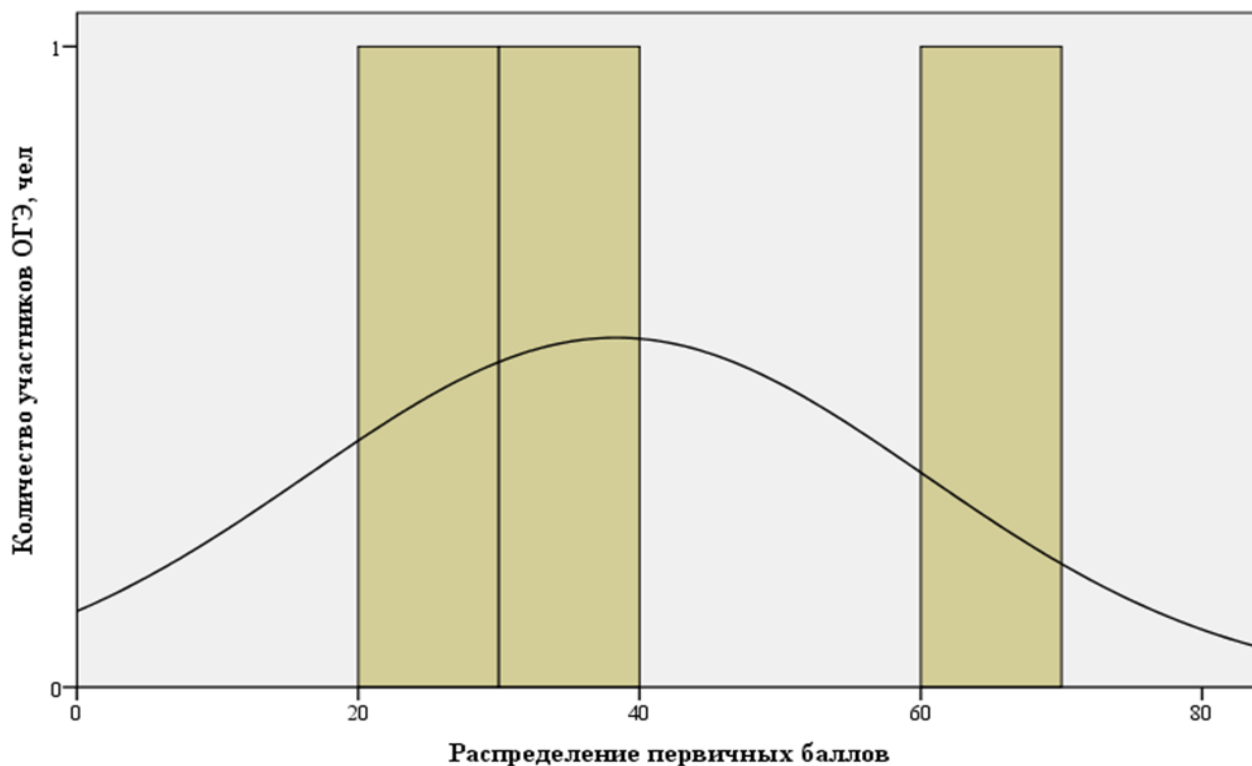


Диаграмма 13.1.2. Результаты выполнения экзаменационных работ по немецкому языку при проведении ГИА-IX в форме ОГЭ за 2019, 2022 годы

13.2. Распределение первичных баллов основного государственного экзамена по немецкому языку выпускников IX классов общеобразовательных организаций Курской области

На гистограмме 13.2.1 представлено распределение первичных баллов, полученных выпускниками IX классов общеобразовательных организаций Курской области, сдававшими ОГЭ по немецкому языку в 2022 году в основной период.



Гистограмма 13.2.1. Распределение первичных баллов, полученных выпускниками IX классов общеобразовательных организаций Курской области, сдававшими ОГЭ по немецкому языку в 2022 году в основной период

Гистограмма распределения первичных баллов ОГЭ по немецкому языку по шкале от 0 до 68 имеет левостороннюю асимметрию, что говорит о преобладании результатов ниже среднего значения.

В таблице 13.2.1 представлено распределение по диапазонам первичных баллов основного государственного экзамена по немецкому языку в 2022 году.

Таблица 13.2.1

Распределение по диапазонам первичных баллов основного государственного экзамена по немецкому языку в 2022 году

	Диапазон первичных баллов			
	0-28	29-45	46-57	58-68
Количество участников ОГЭ, %	33,33	33,34	0,00	33,33

В таблице 13.2.2 представлено распределение первичных баллов основного государственного экзамена по немецкому языку в 2022 году.

Таблица 13.2.2

Распределение первичных баллов основного государственного экзамена по немецкому языку в 2022 году

Полученные первичные баллы	Количество участников ОГЭ		% накопления
	абс.	%	
21	1	33,33	33,33
31	1	33,34	66,67
63	1	33,33	100,0
Итого		100,00	

13.3. Результаты основного государственного экзамена по немецкому языку выпускников IX классов общеобразовательных организаций Курской области

Средняя отметка по результатам основного государственного экзамена по немецкому языку в 2022 году в разрезе муниципальных районов и городских округов Курской области в сравнении со средней отметкой по региону представлена на диаграмме 13.3.1.

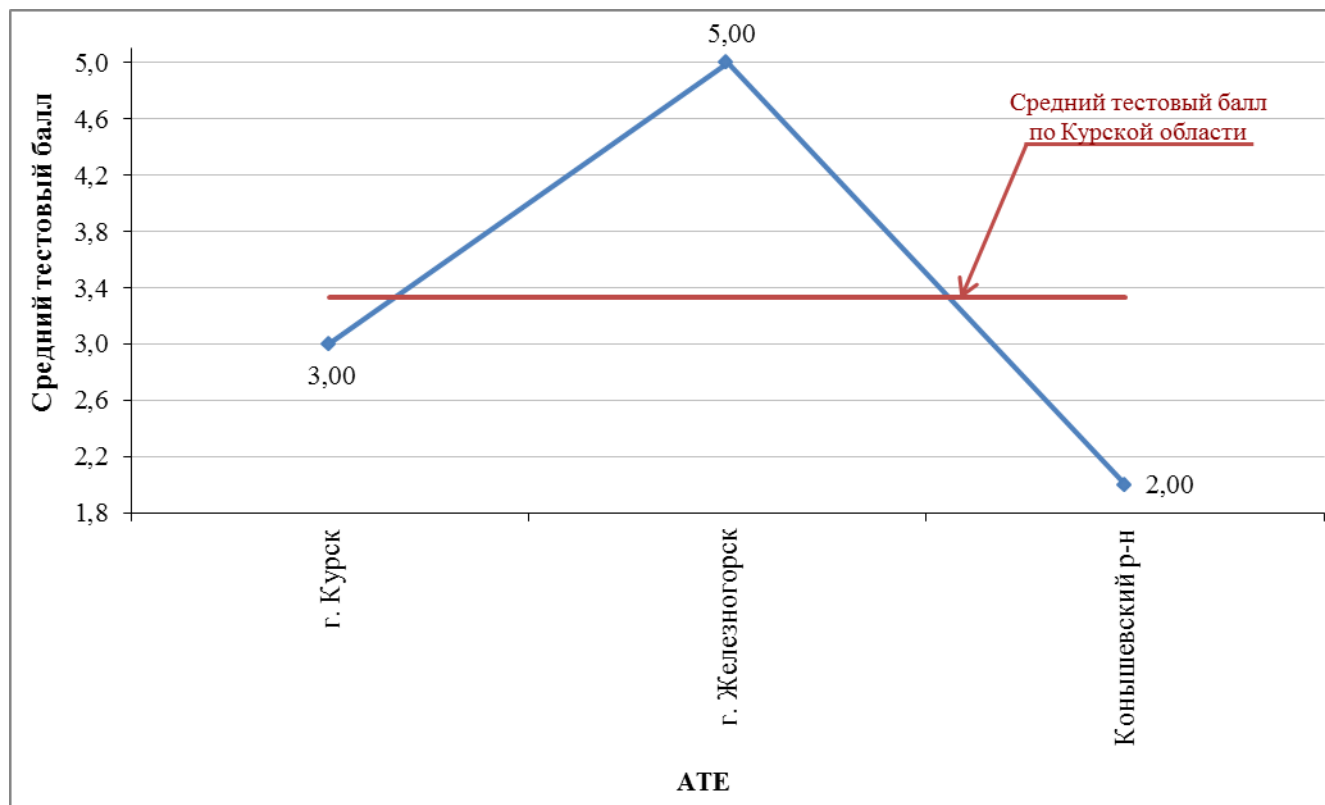


Диаграмма 13.3.1. Средняя отметка по результатам основного государственного экзамена по немецкому языку в 2022 году в разрезе муниципальных районов и городских округов Курской области

В таблице 13.3.1. приведены результаты основного государственного экзамена по немецкому языку в 2022 году выпускников IX классов общеобразовательных организаций Курской области в разрезе административно-территориальных единиц региона.

Результаты основного государственного экзамена по немецкому языку в 2022 году выпускников IX классов общеобразовательных организаций Курской области в разрезе общеобразовательных организаций региона представлены в таблице 13.3.2.

Таблица 13.3.1

Результаты основного государственного экзамена по немецкому языку
в 2022 году выпускников IX классов общеобразовательных организаций
Курской области в разрезе АТЕ

№ п/п	АТЕ	Количество участников ОГЭ, абс.	Средняя отметка	Количество участников ОГЭ, получивших отметки, %				
				«5»	«4»	«5+4»	«3»	«2»
1	г. Курск	1	3,00	0,0	0,0	0,0	100,0	0,0
2	г. Железногорск	1	5,00	100,0	0,0	100,0	0,0	0,0
3	г. Курчатов	0	0,00	0,0	0,0	0,0	0,0	0,0
4	г. Льгов	0	0,00	0,0	0,0	0,0	0,0	0,0
5	г. Щигры	0	0,00	0,0	0,0	0,0	0,0	0,0
6	Беловский р-н	0	0,00	0,0	0,0	0,0	0,0	0,0
7	Большесолдатский р-н	0	0,00	0,0	0,0	0,0	0,0	0,0
8	Глушковский р-н	0	0,00	0,0	0,0	0,0	0,0	0,0
9	Горшеченский р-н	0	0,00	0,0	0,0	0,0	0,0	0,0
10	Дмитриевский р-н	0	0,00	0,0	0,0	0,0	0,0	0,0
11	Железногорский р-н	0	0,00	0,0	0,0	0,0	0,0	0,0
12	Золотухинский р-н	0	0,00	0,0	0,0	0,0	0,0	0,0
13	Касторенский р-н	0	0,00	0,0	0,0	0,0	0,0	0,0
14	Коньшевский р-н	1	2,00	0,0	0,0	0,0	0,0	100,0
15	Кореневский р-н	0	0,00	0,0	0,0	0,0	0,0	0,0
16	Курский р-н	0	0,00	0,0	0,0	0,0	0,0	0,0
17	Курчатовский р-н	0	0,00	0,0	0,0	0,0	0,0	0,0
18	Льговский р-н	0	0,00	0,0	0,0	0,0	0,0	0,0
19	Мантуровский р-н	0	0,00	0,0	0,0	0,0	0,0	0,0
20	Медвенский р-н	0	0,00	0,0	0,0	0,0	0,0	0,0
21	Обоянский р-н	0	0,00	0,0	0,0	0,0	0,0	0,0
22	Октябрьский р-н	0	0,00	0,0	0,0	0,0	0,0	0,0
23	Поныровский р-н	0	0,00	0,0	0,0	0,0	0,0	0,0
24	Пристенский р-н	0	0,00	0,0	0,0	0,0	0,0	0,0
25	Рыльский р-н	0	0,00	0,0	0,0	0,0	0,0	0,0
26	Советский р-н	0	0,00	0,0	0,0	0,0	0,0	0,0
27	Солнцевский р-н	0	0,00	0,0	0,0	0,0	0,0	0,0
28	Суджанский р-н	0	0,00	0,0	0,0	0,0	0,0	0,0
29	Тимский р-н	0	0,00	0,0	0,0	0,0	0,0	0,0
30	Фатежский р-н	0	0,00	0,0	0,0	0,0	0,0	0,0
31	Хомутовский р-н	0	0,00	0,0	0,0	0,0	0,0	0,0
32	Черемисиновский р-н	0	0,00	0,0	0,0	0,0	0,0	0,0
33	Щигровский р-н	0	0,00	0,0	0,0	0,0	0,0	0,0
34	Областные ОО	0	0,00	0,0	0,0	0,0	0,0	0,0
Курская область		3	3,33	33,3	0,0	33,3	33,4	33,3

Таблица 13.3.2

**Результаты основного государственного экзамена
по немецкому языку в 2022 году выпускников IX классов
общеобразовательных организаций Курской области**

№ п/п	Наименование общеобразовательной организации	Количество участников ОГЭ, абс.	Средняя отметка	Количество участников ОГЭ, получивших отметки, %			
				«5»	«4»	«3»	«2»
г. Курск		1	3,00	0,0	0,0	100,0	0,0
1	МБОУ «Средняя общеобразовательная школа №59 имени ветерана Великой Отечественной войны дважды Героя Советского Союза подполковника Григория Михайловича Мыльникова»	1	3,00	0,0	0,0	100,0	0,0
г. Железнодорожск		1	5,00	100,0	0,0	0,0	0,0
2	МОУ «Гимназия №1»	1	5,00	100,0	0,0	0,0	0,0
Конышевский район		1	2,00	0,0	0,0	0,0	100,0
3	МКОУ «Конышевская средняя общеобразовательная школа»	1	2,00	0,0	0,0	0,0	100,0
Итого по Курской области		3	3,33	33,3	0,0	33,4	33,3

13.4. Уровень подготовки выпускников IX классов общеобразовательных организаций Курской области по немецкому языку

В таблице 13.4.1 представлены план экзаменационной работы по немецкому языку в соответствии со спецификацией контрольных измерительных материалов для проведения в 2022 году основного государственного экзамена по немецкому языку, утвержденной ФИПИ 27 октября 2021 года, и результаты подготовки по немецкому языку выпускников IX классов общеобразовательных организаций Курской области 2022 года.

Таблица 13.4.1

План КИМ 2022 года по немецкому языку при проведении ОГЭ и результаты подготовки выпускников IX классов общеобразовательных организаций Курской области

№ задания в работе	Проверяемые элементы содержания	Уровень сложности задания	Средний процент выполнения заданий по Курской области, %
ПИСЬМЕННАЯ ЧАСТЬ.			
Раздел 1. Задания по аудированию			
1	Выборочное понимание необходимой/запрашиваемой информации в несложных звучащих аутентичных текстах.	Б	100
2		Б	33
3		Б	100
4		Б	67
5	Понимание основного содержания несложных звучащих аутентичных текстов	Б	67
6	Выборочное понимание необходимой/запрашиваемой информации в несложных звучащих аутентичных текстах.	П	33
7		П	0
8		П	67
9		П	67
10		П	33
11		П	33
Раздел 2. Задания по чтению			
12	Понимание основного содержания аутентичных текстов разных жанров (ознакомительное чтение).	Б	89
13	Выборочное понимание нужной/интересующей информации из текста (просмотровое/поисковое чтение).	П	67
14		П	100
15		П	100
16		П	33
17		П	67
18		П	67
19		П	0
Раздел 3. Задания по грамматике и лексике			
20	Управление наиболее употребительных глаголов. Использование после глаголов типа <i>beginnen, vorhaben</i> сочетаний типа <i>den Wunsch haben + смысловой глагол в Infinitiv с zu</i> . Модальные глаголы (<i>können, wollen, sollen, dürfen, mögen, müssen</i>) и их эквиваленты. Образование и употребление наиболее употребительных глаголов в <i>Präsens, Perfekt, Präteritum, Futurum</i> в активном залоге. Образование и употребление наиболее употребительных	Б	67
21		Б	67
22		Б	33
23		Б	33

№ задания в работе	Проверяемые элементы содержания	Уровень сложности задания	Средний процент выполнения заданий по Курской области, %
24	глаголов в Präsens, Perfekt, Präteritum, Futurum в пассивном залоге. Имена существительные во множественном числе, образованные по правилу и исключения. Склонение нарицательных существительных. Определённый/неопределённый/нулевой артикль. Местоимения: личные, притяжательные, вопросительные, указательные, неопределённые, возвратные местоимения (sich). Имена прилагательные в положительной, сравнительной и превосходной степенях, образованные по правилу, а также исключения.	Б	67
25		Б	67
26		Б	67
27		Б	67
28		Б	100
29	Префиксы существительных и глаголов vor-, mit-. Префикс существительных и прилагательных: un-. Аффиксы существительных: -chen, -in, -er, -ung, -heit, -keit, -schaft, -or, -um, -ik, -e; -ler, -ie. Аффиксы прилагательных: ig, -lich, -isch, -los, -sam, -bar.	Б	33
30		Б	33
31		Б	33
32		Б	33
33		Б	33
34		Б	33
Раздел 4. Задания по письменной речи			
35	Написание личного письма в ответ на письмо-стимул.	П	67
УСТНАЯ ЧАСТЬ.			
Раздел 5. Задания по говорению			
1	Чтение вслух небольших аутентичных текстов, построенных на изученном языковом материале, демонстрирующее понимание текста, с соблюдением правил чтения и соответствующей интонации	Б	67
2	Диалог-расспрос	П	33
3	Краткие высказывания о фактах и событиях с использованием основных коммуникативных типов речи (описание/характеристика, повествование/сообщение, эмоциональные и оценочные суждения)	Б	33

Уровни сложности задания: Б – базовый, П – повышенный, В – высокий.

Система оценивания отдельных заданий и работы в целом

На основании Рекомендаций по переводу суммы первичных баллов за экзаменационные работы основного государственного экзамена в пятибалльную систему оценивания в 2022 году, разработанных Федеральным государственным бюджетным научным учреждением «Федеральный институт педагогических измерений» (письмо Федеральной службы по надзору в сфере образования и науки от 14.02.2022 №04-36), приказом комитета образования и науки Курской области от 15.02.2022 №1-174 установлена шкала оценивания результатов выполнения экзаменационных работ по немецкому языку для основного государственного экзамена в Курской области в 2022 году (таблица 13.4.2). На региональном уровне изменений в рекомендованной шкале оценивания результатов выполнения экзаменационных работ по немецкому языку не проводилось.

Таблица 13.4.2

**Шкала оценивания результатов выполнения экзаменационных работ
по немецкому языку при проведении основного государственного экзамена
в Курской области в 2022 году**

Отметка по пятибалльной шкале	«2»	«3»	«4»	«5»
Общий балл	0 – 28	29 – 45	46 – 57	58 – 68

В 2022 году экзаменационная работа по немецкому языку состояла из двух частей:

- письменной (разделы 1–4, включающие задания по аудированию, чтению, письменной речи, а также задания на контроль лексико-грамматических навыков выпускников);

- устной (раздел 5, содержащий задания по говорению).

В работу по немецкому языку были включены 34 задания с кратким ответом и 4 задания с развернутым ответом. За верное выполнение каждого задания с выбором ответа и с кратким ответом экзаменуемый получал 1 балл.

Максимальное количество баллов, которое мог набрать выпускник за выполнение письменной части экзаменационной работы, – 53. Максимальное количество баллов, которое мог набрать участник ОГЭ за выполнение устной части экзаменационной работы, – 15.

Максимальное количество баллов за выполнение экзаменационной работы по немецкому языку в 2022 году – 68 баллов.

В таблице 13.4.3 представлена информация о результатах выполнения выпускниками IX классов общеобразовательных организаций Курской области заданий контрольных измерительных материалов ОГЭ по немецкому языку.

Таблица 13.4.3

**Результаты выполнения выпускниками IX классов
общеобразовательных организаций Курской области
заданий контрольных измерительных материалов ОГЭ
по немецкому язык**

№ п/п	Показатель	Количество участников ОГЭ	
		абс.	%
1	Выполнили все задания	0	0,00
2	Выполнили все задания письменной части	0	0,00
3	Выполнили все задания устной части	0	0,00
4	Не выполнили ни одного задания	0	0,00
5	Не выполнили ни одного задания письменной части	0	0,00
6	Не выполнили ни одного задания устной части	0	0,00

Выпускников, выполнивших все задания экзаменационной работы, нет.
Выпускников, не выполнивших ни одного задания экзаменационной работы, нет.

Анализ качественных характеристик контрольных измерительных материалов ОГЭ 2022 года по немецкому языку

На диаграмме 13.4.1 представлена статистическая трудность заданий контрольных измерительных материалов по результатам основного государственного экзамена по немецкому языку в Курской области в 2022 году.

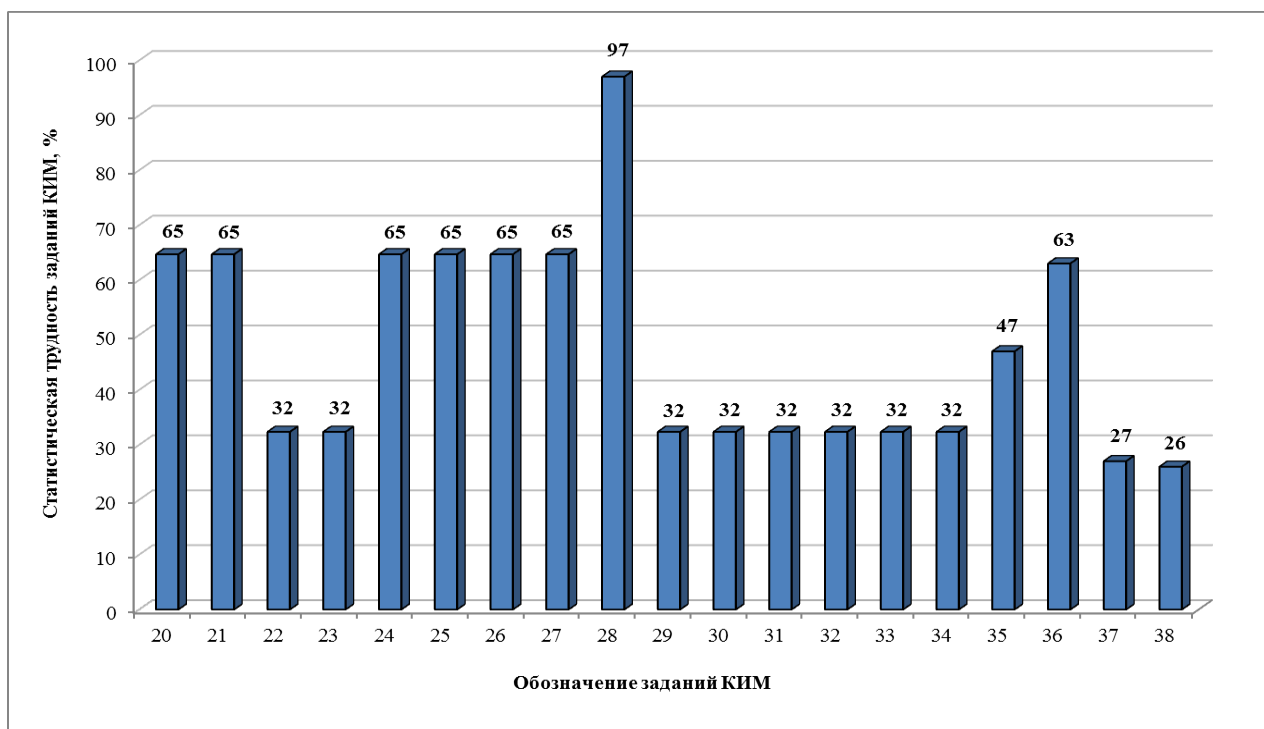
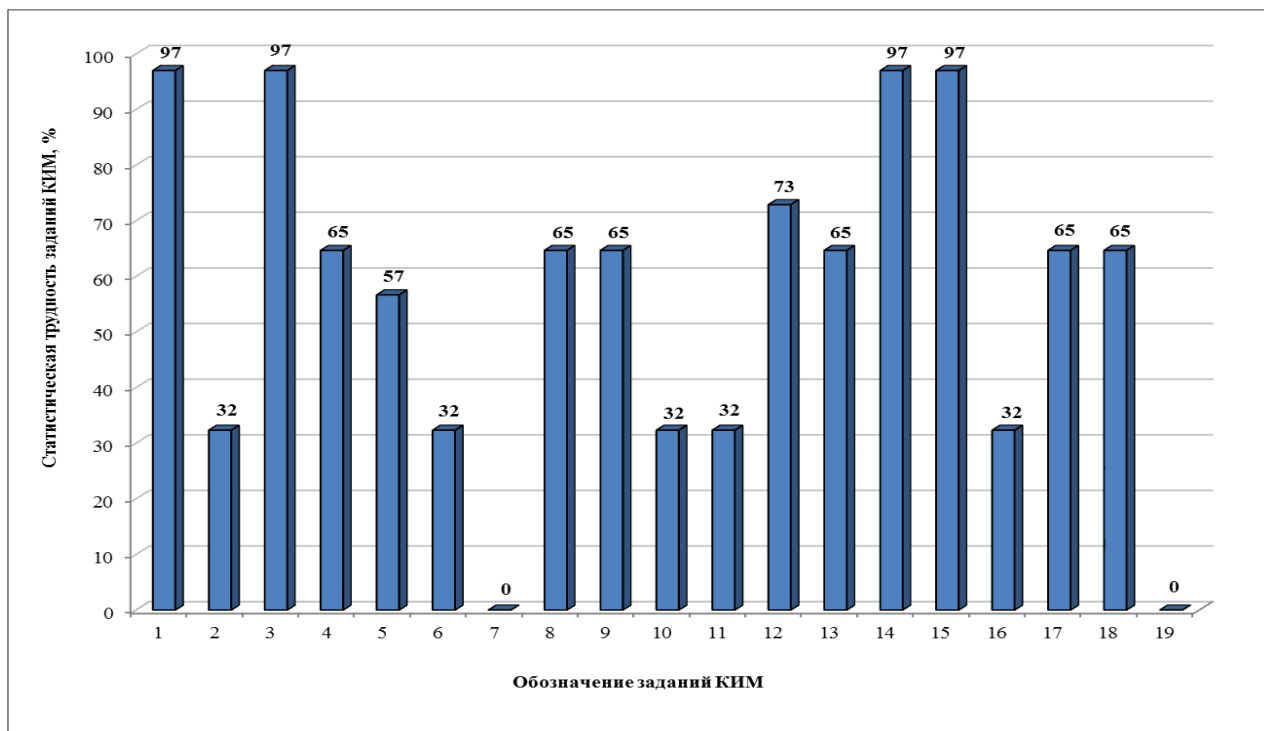


Диаграмма 13.4.1. Статистическая трудность заданий контрольных измерительных материалов по результатам основного государственного экзамена по немецкому языку в Курской области в 2022 году

14. АНАЛИЗ РЕЗУЛЬТАТОВ ОСНОВНОГО ГОСУДАРСТВЕННОГО ЭКЗАМЕНА ПО ФРАНЦУЗСКОМУ ЯЗЫКУ. ОСНОВНОЙ ПЕРИОД

14.1. Общие результаты основного государственного экзамена по французскому языку

В 2022 году в Курской области ОГЭ по французскому языку сдавали 6 выпускников IX классов общеобразовательных организаций региона.

Результаты ОГЭ по французскому языку:

- количество участников ОГЭ, получивших удовлетворительный результат, – 6 человек (100,0%);
- количество участников ОГЭ, получивших неудовлетворительный результат, – нет;
- качество знаний участников ОГЭ составило 66,7%;
- количество выпускников, получивших максимальное количество первичных баллов (68 баллов), – нет.

В таблице 14.1.1 приведены общие результаты ОГЭ по французскому языку в Курской области за 2019, 2022 годы.

На диаграмме 14.1.1 представлены общие результаты основного государственного экзамена по французскому языку в Курской области за 2019, 2022 годы.

На диаграмме 14.1.2 представлены результаты выполнения экзаменационных работ по французскому языку при проведении ГИА-IX в форме ОГЭ за 2019, 2022 годы.

Таблица 14.1.1

Общие результаты основного государственного экзамена по французскому языку в Курской области за 2019, 2022 годы

Год	Количество участников ОГЭ, абс.	Средняя отметка	Количество участников ОГЭ, получивших максимальный первичный балл, абс. (%)	Количество участников ОГЭ, получивших отметки				
				«5» абс., (%)	«4» абс., (%)	«5+4» абс., (%)	«3» абс., (%)	«2» абс., (%)
2019	7	3,86	0 (0,0)	3 (42,9)	0 (0,0)	3 (42,9)	4 (57,1)	0 (0,0)
2022	6	4,00	0 (0,0)	2 (33,3)	2 (33,3)	4 (66,6)	2 (33,3)	0 (0,0)

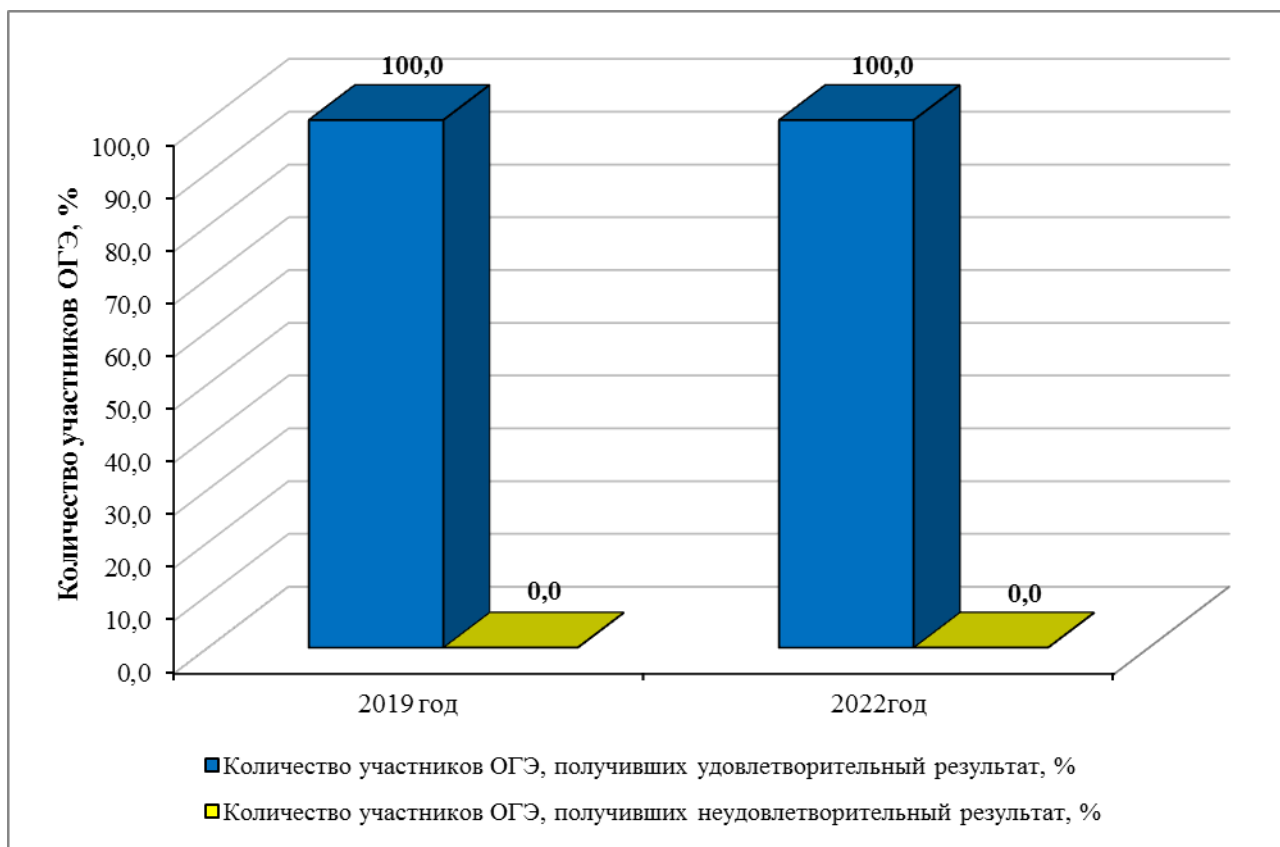


Диаграмма 14.1.1. Общие результаты основного государственного экзамена по французскому языку в Курской области за 2019, 2022 годы

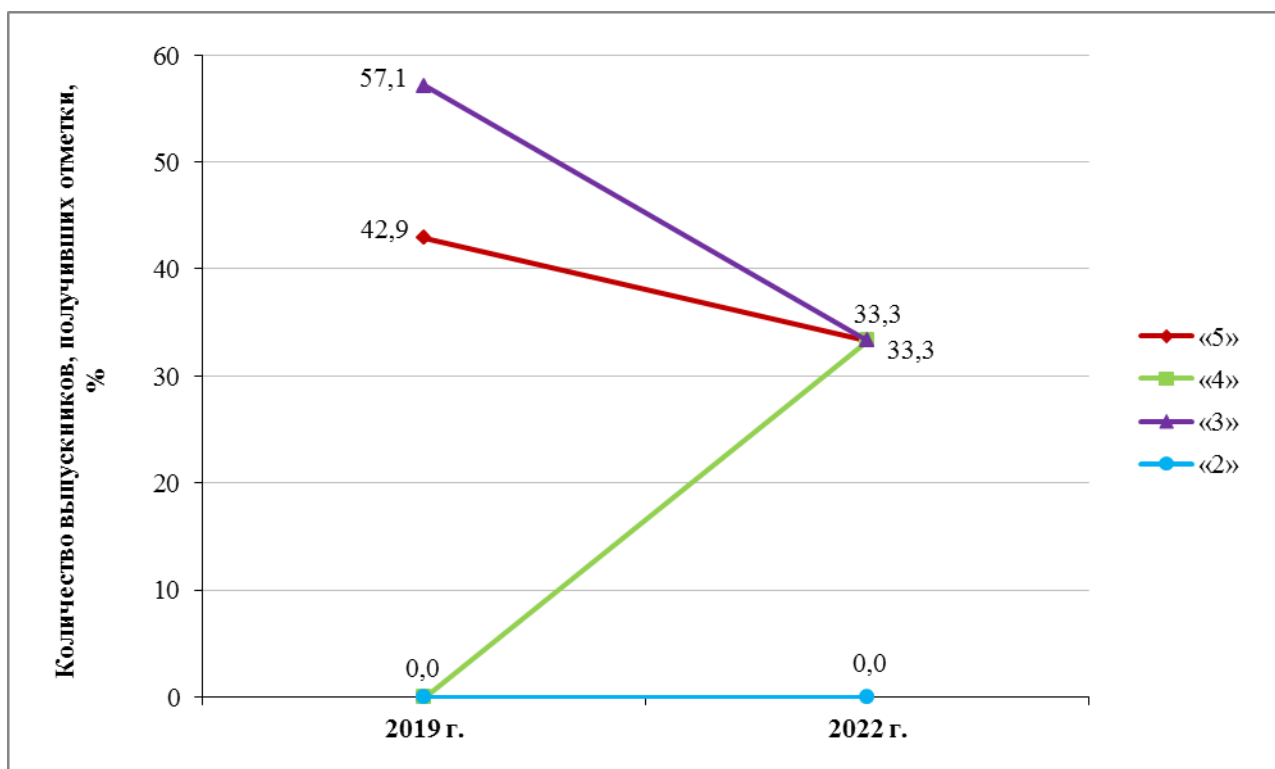
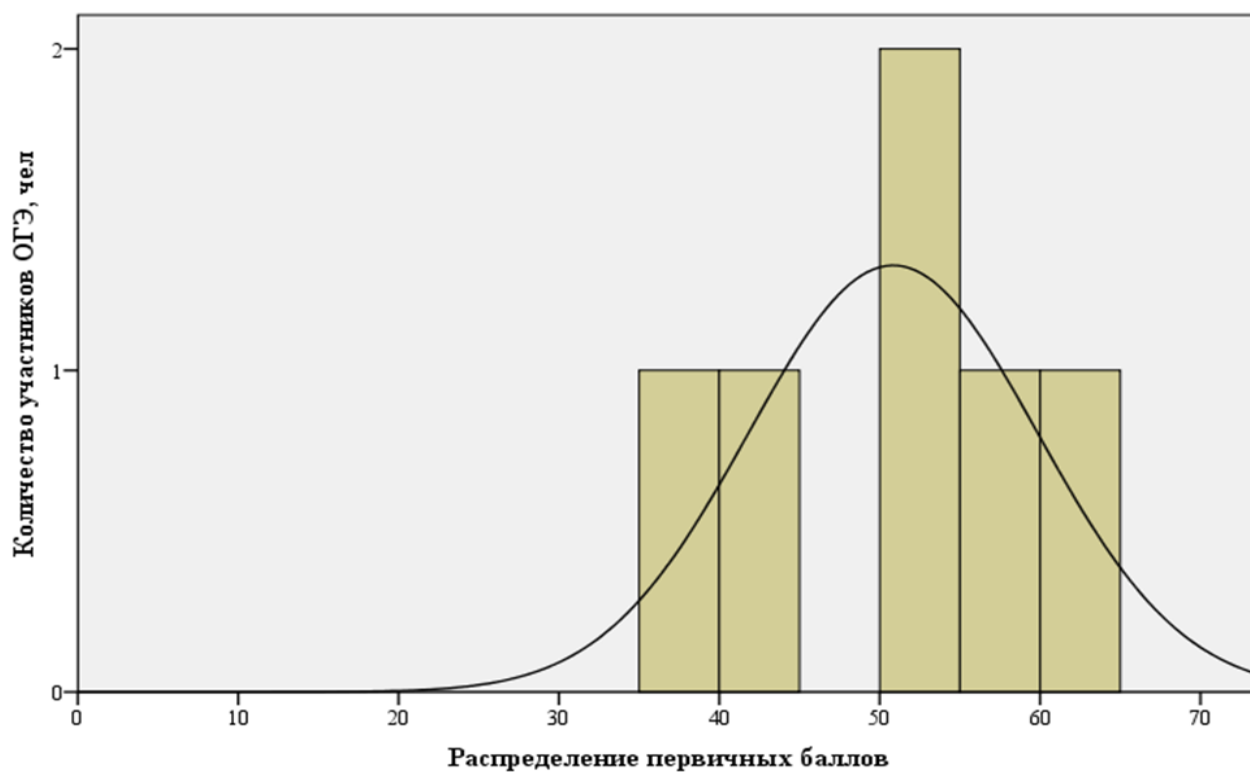


Диаграмма 14.1.2. Результаты выполнения экзаменационных работ по французскому языку при проведении ГИА-IX в форме ОГЭ за 2019, 2022 годы

14.2. Распределение первичных баллов основного государственного экзамена по французскому языку выпускников IX классов общеобразовательных организаций Курской области

На гистограмме 14.2.1 представлено распределение первичных баллов, полученных выпускниками IX классов общеобразовательных организаций Курской области, сдававшими ОГЭ по французскому языку в 2022 году в основной период.



Гистограмма 14.2.1. Распределение первичных баллов, полученных выпускниками IX классов общеобразовательных организаций Курской области, сдававшими ОГЭ по французскому языку в 2022 году в основной период

Гистограмма распределения первичных баллов ОГЭ по французскому языку по шкале от 0 до 68 имеет правостороннюю асимметрию, что говорит о преобладании результатов выше среднего значения.

В таблице 14.2.1 представлено распределение по диапазонам первичных баллов основного государственного экзамена по французскому языку в 2022 году.

Таблица 14.2.1

Распределение по диапазонам первичных баллов основного государственного экзамена по французскому языку в 2022 году

	Диапазон первичных баллов			
	0-28	29-45	46-57	58-68
Количество участников ОГЭ, %	0,00	33,33	33,34	33,33

В таблице 14.2.2 представлено распределение первичных баллов основного государственного экзамена по французскому языку в 2022 году.

Таблица 14.2.2

Распределение первичных баллов основного государственного экзамена по французскому языку в 2022 году

Полученные первичные баллы	Количество участников ОГЭ		% накопления
	абс.	%	
38	1	16,66	16,67
43	1	16,67	33,34
51	1	16,67	50,01
53	1	16,67	66,68
58	1	16,67	83,34
62	1	16,66	100,0
Итого		100,00	

14.3. Результаты основного государственного экзамена по французскому языку выпускников IX классов общеобразовательных организаций Курской области

Средняя отметка по результатам основного государственного экзамена по французскому языку в 2022 году в разрезе муниципальных районов и городских округов Курской области в сравнении со средней отметкой по региону представлена на диаграмме 14.3.1.

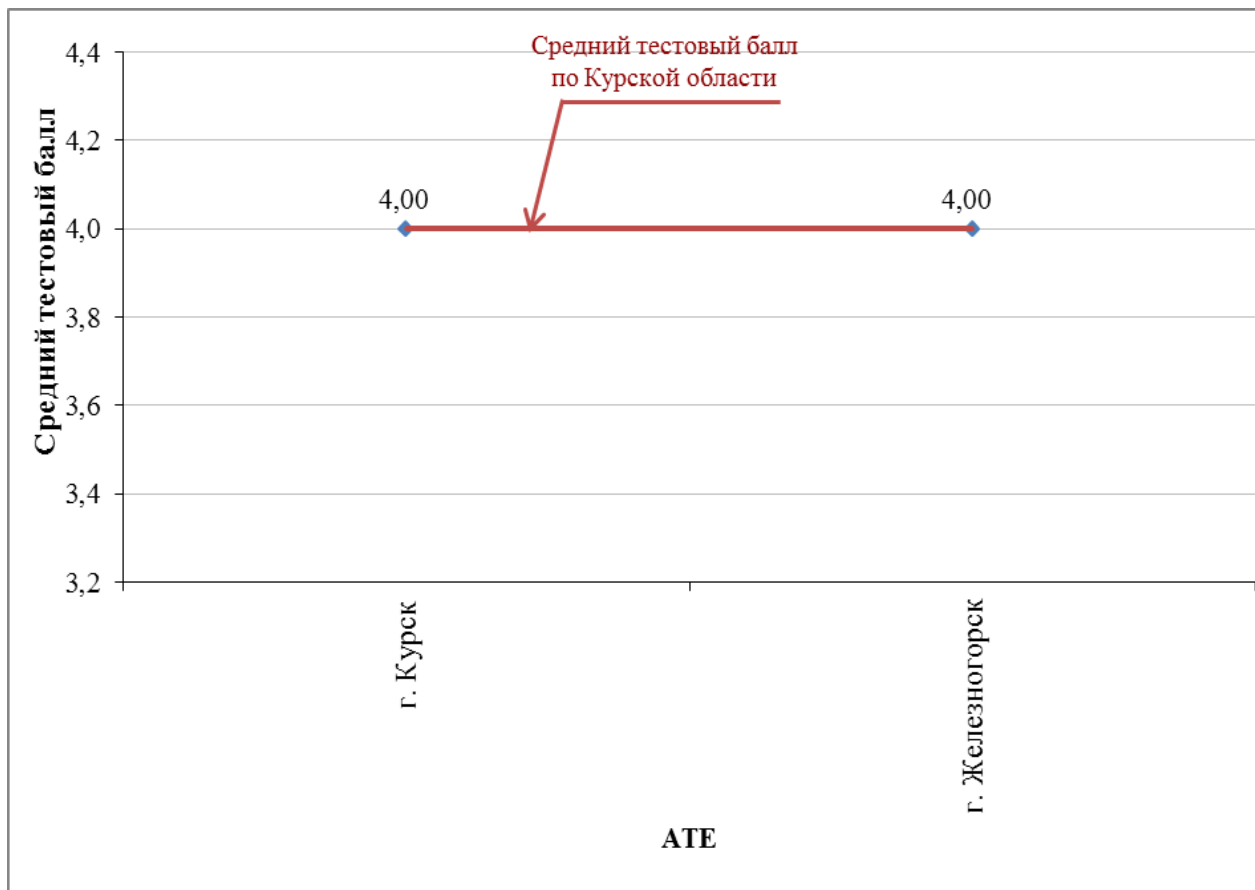


Диаграмма 14.3.1. Средняя отметка по результатам основного государственного экзамена по французскому языку в 2022 году в разрезе муниципальных районов и городских округов Курской области

В таблице 14.3.1. приведены результаты основного государственного экзамена по французскому языку в 2022 году выпускников IX классов общеобразовательных организаций Курской области в разрезе административно-территориальных единиц региона.

Результаты основного государственного экзамена по немецкому языку в 2022 году выпускников IX классов общеобразовательных организаций Курской области в разрезе общеобразовательных организаций региона представлены в таблице 14.3.2.

Таблица 14.3.1

Результаты основного государственного экзамена по французскому языку
в 2022 году выпускников IX классов общеобразовательных организаций
Курской области в разрезе АТЕ

№ п/п	АТЕ	Количество участников ОГЭ, абс.	Средняя отметка	Количество участников ОГЭ, получивших отметки, %				
				«5»	«4»	«5+4»	«3»	«2»
1	г. Курск	1	4,00	0,0	100,0	100,0	0,0	0,0
2	г. Железногорск	5	4,00	40,0	20,0	60,0	40,0	0,0
3	г. Курчатов	0	0,00	0,0	0,0	0,0	0,0	0,0
4	г. Льгов	0	0,00	0,0	0,0	0,0	0,0	0,0
5	г. Щигры	0	0,00	0,0	0,0	0,0	0,0	0,0
6	Беловский р-н	0	0,00	0,0	0,0	0,0	0,0	0,0
7	Большесолдатский р-н	0	0,00	0,0	0,0	0,0	0,0	0,0
8	Глушковский р-н	0	0,00	0,0	0,0	0,0	0,0	0,0
9	Горшеченский р-н	0	0,00	0,0	0,0	0,0	0,0	0,0
10	Дмитриевский р-н	0	0,00	0,0	0,0	0,0	0,0	0,0
11	Железногорский р-н	0	0,00	0,0	0,0	0,0	0,0	0,0
12	Золотухинский р-н	0	0,00	0,0	0,0	0,0	0,0	0,0
13	Касторенский р-н	0	0,00	0,0	0,0	0,0	0,0	0,0
14	Коньшевский р-н	0	0,00	0,0	0,0	0,0	0,0	0,0
15	Кореневский р-н	0	0,00	0,0	0,0	0,0	0,0	0,0
16	Курский р-н	0	0,00	0,0	0,0	0,0	0,0	0,0
17	Курчатовский р-н	0	0,00	0,0	0,0	0,0	0,0	0,0
18	Льговский р-н	0	0,00	0,0	0,0	0,0	0,0	0,0
19	Мантуровский р-н	0	0,00	0,0	0,0	0,0	0,0	0,0
20	Медвенский р-н	0	0,00	0,0	0,0	0,0	0,0	0,0
21	Обоянский р-н	0	0,00	0,0	0,0	0,0	0,0	0,0
22	Октябрьский р-н	0	0,00	0,0	0,0	0,0	0,0	0,0
23	Поныровский р-н	0	0,00	0,0	0,0	0,0	0,0	0,0
24	Пристенский р-н	0	0,00	0,0	0,0	0,0	0,0	0,0
25	Рыльский р-н	0	0,00	0,0	0,0	0,0	0,0	0,0
26	Советский р-н	0	0,00	0,0	0,0	0,0	0,0	0,0
27	Солнцевский р-н	0	0,00	0,0	0,0	0,0	0,0	0,0
28	Суджанский р-н	0	0,00	0,0	0,0	0,0	0,0	0,0
29	Тимский р-н	0	0,00	0,0	0,0	0,0	0,0	0,0
30	Фатежский р-н	0	0,00	0,0	0,0	0,0	0,0	0,0
31	Хомутовский р-н	0	0,00	0,0	0,0	0,0	0,0	0,0
32	Черемисиновский р-н	0	0,00	0,0	0,0	0,0	0,0	0,0
33	Щигровский р-н	0	0,00	0,0	0,0	0,0	0,0	0,0
34	Областные ОО	0	0,00	0,0	0,0	0,0	0,0	0,0
Курская область		6	4,00	33,3	33,4	66,7	33,3	0,0

Таблица 14.3.2

**Результаты основного государственного экзамена
по французскому языку в 2022 году выпускников IX классов
общеобразовательных организаций Курской области**

№ п/п	Наименование общеобразовательной организации	Количество участников ОГЭ, абс.	Средняя отметка	Количество участников ОГЭ, получивших отметки, %			
				«5»	«4»	«3»	«2»
г. Курск		1	4,00	0,0	100,0	0,0	0,0
1	МБОУ «Гимназия №25»	1	4,00	0,0	100,0	0,0	0,0
г. Железногорск		5	4,00	40,0	20,0	40,0	0,0
2	МОУ «Средняя общеобразовательная школа №11 с углубленным изучением отдельных предметов»	4	3,75	25,0	25,0	50,0	0,0
3	МОУ «Гимназия №10»	1	5,00	100,0	0,0	0,0	0,0
Итого по Курской области		6	4,00	33,3	33,4	33,3	0,0

14.4. Уровень подготовки выпускников IX классов общеобразовательных организаций Курской области по французскому языку

В таблице 14.4.1 представлены план экзаменационной работы по французскому языку в соответствии со спецификацией контрольных измерительных материалов для проведения в 2022 году основного государственного экзамена по французскому языку, утвержденной ФИПИ 27 октября 2021 года, и результаты подготовки по французскому языку выпускников IX классов общеобразовательных организаций Курской области 2022 года.

Таблица 14.4.1

План КИМ 2022 года по французскому языку при проведении ОГЭ и результаты подготовки выпускников IX классов общеобразовательных организаций Курской области

№ задания в работе	Проверяемые элементы содержания	Уровень сложности задания	Средний процент выполнения заданий по Курской области, %
ПИСЬМЕННАЯ ЧАСТЬ			
Раздел 1. Задания по аудированию			
1		Б	100
2		Б	50
3		Б	100
4		Б	83
5	Понимание основного содержания несложных звучащих аутентичных текстов.	Б	83
6		П	83
7		П	100
8		П	33
9		П	33
10		П	83
11		П	83
Раздел 2. Задания по чтению			
12	Понимание основного содержания аутентичных текстов разных жанров (ознакомительное чтение).	Б	78
13		П	33
14		П	100
15		П	67
16		П	17
17		П	50
18		П	83
19		П	67
Раздел 3. Задания по грамматике и лексике			
20	Согласование времён в рамках сложного предложения в плане настоящего и прошлого. Косвенная речь в утвердительных и вопросительных предложениях в настоящем и прошедшем времени. Предложения с неличными формами глагола (infinitif, participe présent, participe passé, gérondif) Наиболее употребительные глаголы в наиболее употребительных временных формах изъявительного наклонения: Présent, Futur simple, Passé	Б	67
21		Б	100
22		Б	67

№ задания в работе	Проверяемые элементы содержания	Уровень сложности задания	Средний процент выполнения заданий по Курской области, %
23	composé, Passé proche, Imparfait, Futur proche, Plus-que-parfait, Futur dans le passé в активном залоге. Наиболее употребительные глаголы в изъявительном наклонении в пассивном залоге (Présent de l'indicatif, Forme passive). Имена существительные во множественном числе, образованные по правилу и исключения. Личные (в том числе в функции прямого и косвенного дополнений), притяжательные, указательные, неопределенные, относительные, вопросительные местоимения; местоимения en, y; простые относительные местоимения qui, que, dont, où. Имена прилагательные в положительной, сравнительной и превосходной степенях, образованные по правилу, а также исключения. Наречия в сравнительной и превосходной степенях, а также наречия, выражающие количество (beaucoup/plus/le plus, peu/moins/le moins). Числительные количественные, порядковые.	Б	67
24	Суффиксы существительных: -tion/-sion, -ment, -eur/-euse, -ette, -ique, -iste, -isme, -er/ère, -ien/ienne, -erie,-ence/-ance, -aire, -oir/-oire, -age, -te, -ude, -aison, -esse,-ure, -ise. Префиксы существительных, прилагательных и глаголов: dé-, re-/ré-, -pré, mé-, a-, extra-, anti-. Суффиксы прилагательных: -eur/-euse, -ien/-ienne, -ant,-ique, -ois/-oise, -ain/-aine, -el/-elle, -al/-ale, -ile, -il/-ille,-able, -ible, -eau/-elle, -aire, -atif/-ative. Суффикс наречий -ment. Отрицательные префиксы in-/im.	Б	33
25		Б	67
26		Б	100
27		Б	83
28		Б	100
29		Б	83
30		Б	83
31		Б	83
32	Б	100	
33	Б	50	
34	Б	100	
Раздел 4. Задание по письменной речи			
35	Написание личного письма в ответ на письмо-стимул.	П	77
УСТНАЯ ЧАСТЬ			
Раздел 5. Задания по говорению			
1	Чтение вслух небольших аутентичных текстов, построенных на изученном языковом материале, демонстрирующее понимание текста, с соблюдением правил чтения и соответствующей интонации.	Б	83
2	Диалог-расспрос.	П	72
3	Краткие высказывания о фактах и событиях с использованием основных коммуникативных типов речи (описание/характеристика, повествование/сообщение, эмоциональные и оценочные суждения).	Б	69

Уровни сложности задания: Б – базовый, П – повышенный, В – высокий.

Система оценивания отдельных заданий и работы в целом

На основании Рекомендаций по переводу суммы первичных баллов за экзаменационные работы основного государственного экзамена в пятибалльную систему оценивания в 2022 году, разработанных Федеральным государственным бюджетным научным учреждением «Федеральный институт педагогических измерений» (письмо Федеральной службы по надзору в сфере образования и науки от 14.02.2022 №04-36), приказом комитета образования и науки Курской области от 15.02.2022 №1-174 установлена шкала оценивания результатов выполнения экзаменационных работ по французскому языку для основного государственного экзамена в Курской области в 2022 году (таблица 14.4.2). На региональном уровне изменений в рекомендованной шкале оценивания результатов выполнения экзаменационных работ по французскому языку не проводилось.

Таблица 14.4.2

Шкала оценивания результатов выполнения экзаменационных работ по французскому языку при проведении основного государственного экзамена в Курской области в 2022 году

Отметка по пятибалльной шкале	«2»	«3»	«4»	«5»
Общий балл	0 – 28	29 – 45	46 – 57	58 – 68

В 2022 году экзаменационная работа по французскому языку состояла из двух частей:

- письменной (разделы 1–4, включающие задания по аудированию, чтению, письменной речи, а также задания на контроль лексико-грамматических навыков выпускников);

- устной (раздел 5, содержащий задания по говорению).

В работу по французскому языку были включены 34 задания с кратким ответом и 4 задания с развернутым ответом. За верное выполнение каждого задания с выбором ответа и с кратким ответом экзаменуемый получал 1 балл.

Максимальное количество баллов, которое мог набрать выпускник за выполнение письменной части экзаменационной работы, – 53. Максимальное количество баллов, которое мог набрать участник ОГЭ за выполнение устной части экзаменационной работы, – 15.

Максимальное количество баллов за выполнение экзаменационной работы по французскому языку в 2022 году – 68 баллов.

В таблице 14.4.3 представлена информация о результатах выполнения выпускниками IX классов общеобразовательных организаций Курской области заданий контрольных измерительных материалов ОГЭ 2022 года по французскому языку.

Таблица 14.4.3

Результаты выполнения выпускниками IX классов общеобразовательных организаций Курской области заданий контрольных измерительных материалов ОГЭ 2022 года по французскому языку

№ п/п	Показатель	Количество участников ЕГЭ	
		абс.	%
1	Выполнили все задания	0	0
2	Выполнили все задания письменной части	0	0
3	Выполнили все задания устной части	1	16,67
4	Не выполнили ни одного задания	0	0
5	Не выполнили ни одного задания письменной части	0	0
6	Не выполнили ни одного задания устной части	0	0

Выпускников, выполнивших все задания экзаменационной работы, нет. Выпускников, не выполнивших ни одного задания экзаменационной работы, нет. Все задания устной части выполнил 1 (16,67%) выпускник общеобразовательной организации.

Анализ качественных характеристик контрольных измерительных материалов ОГЭ 2022 года по французскому языку

На диаграмме 14.4.1 представлена статистическая трудность заданий контрольных измерительных материалов по результатам основного государственного экзамена по французскому языку в Курской области в 2022 году.

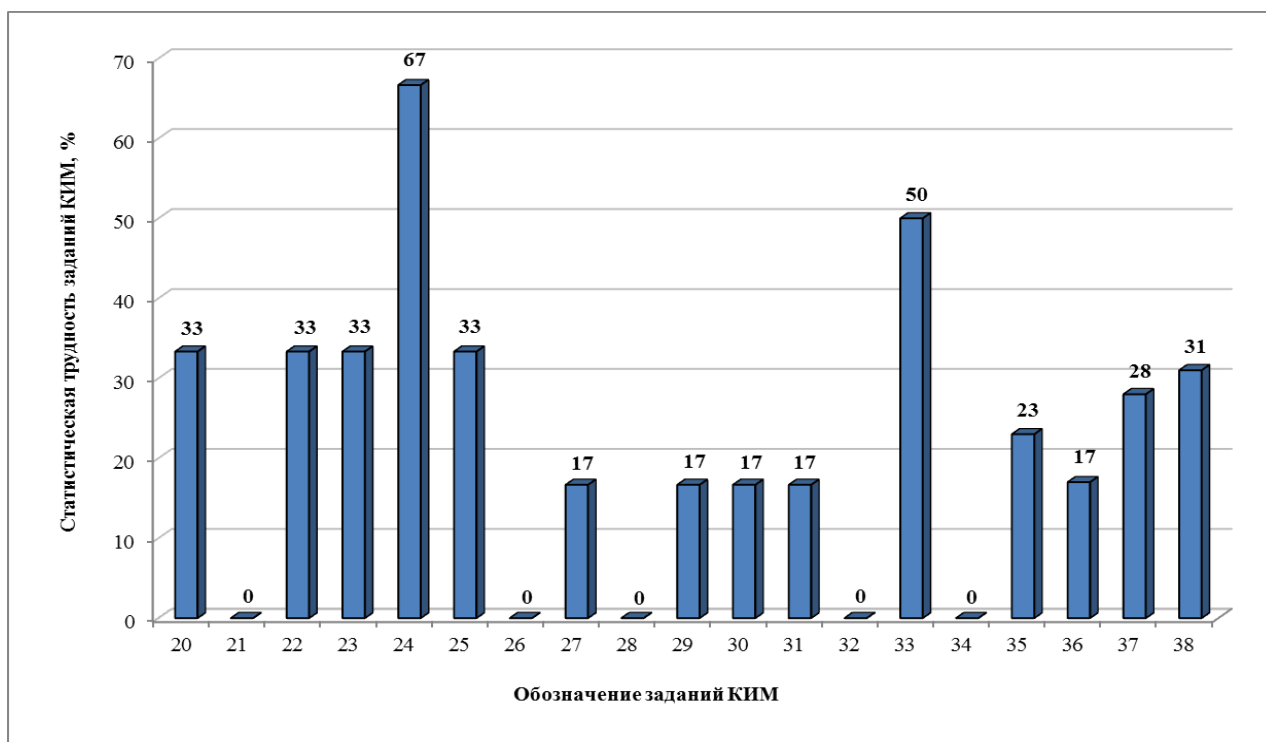
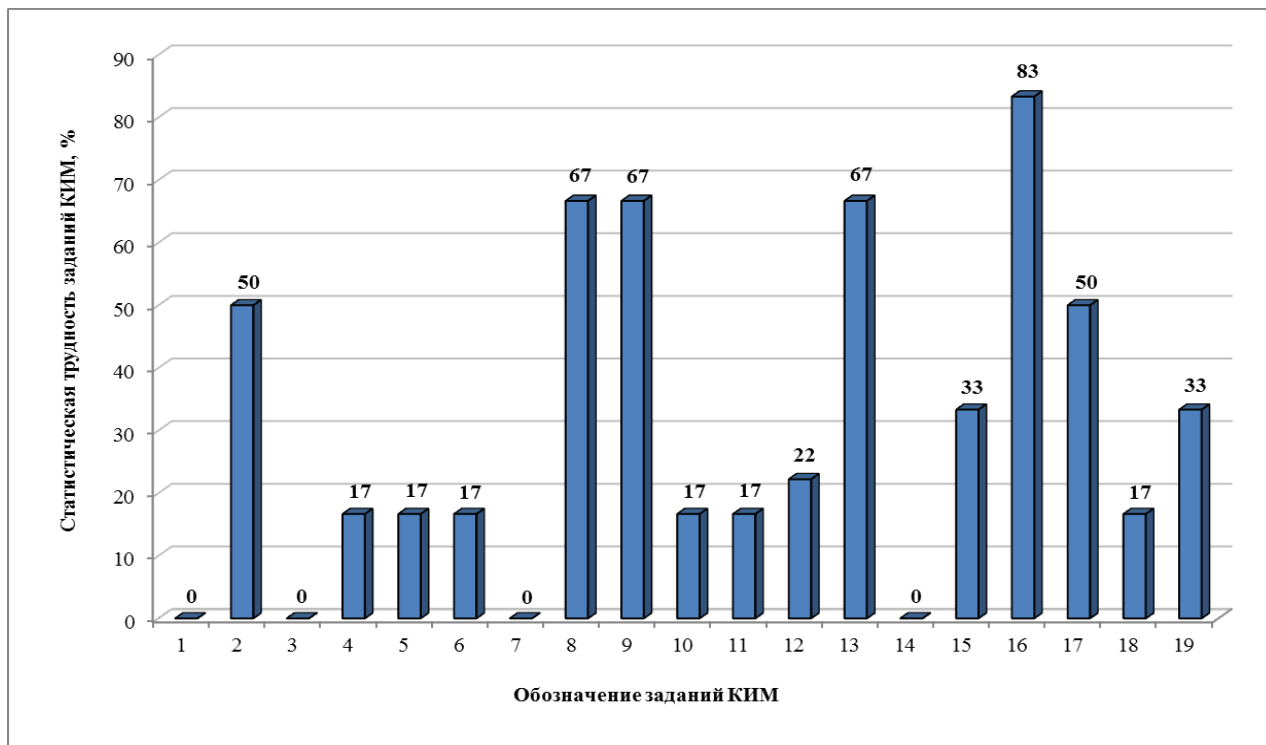


Диаграмма 14.4.1. Статистическая трудность заданий контрольных измерительных материалов по результатам основного государственного экзамена по французскому языку в Курской области в 2022 году

15. РЕЗУЛЬТАТЫ ОСНОВНОГО ГОСУДАРСТВЕННОГО ЭКЗАМЕНА. ДОПОЛНИТЕЛЬНЫЙ (СЕНТЯБРЬСКИЙ) ПЕРИОД

Дополнительный (сентябрьский) период ОГЭ проходил с 05.09.2022 по 24.09.2022.

В Курской области в дополнительном (сентябрьском) периоде принимали участие обучающиеся, не прошедшие ГИА-IX или получившие на ГИА-IX неудовлетворительные результаты по трем и более учебным предметам, либо получившие повторно неудовлетворительный результат по одному и тому же предмету на ГИА-IX в дополнительные сроки.

Общие результаты основного государственного экзамена в дополнительный (сентябрьский) период в Курской области в 2022 году представлены в таблице 15.1.

Таблица 15.1

Общие результаты основного государственного экзамена
в дополнительный (сентябрьский) период в Курской области в 2022 году

Предмет	Количество участников ОГЭ, абс.	Средняя отметка	Количество участников ОГЭ, получивших отметки				
			«5» абс., (%)	«4» абс., (%)	«5+4» абс., (%)	«3» абс., (%)	«2» абс., (%)
Русский язык	98	3,13	0 (0,0)	19 (19,4)	19 (19,4)	73 (74,5)	6 (6,1)
Математика	223	3,01	0 (0,0)	12 (5,4)	12 (5,4)	201 (90,1)	10 (4,5)
Обществознание	120	3,08	0 (0,0)	11 (9,2)	11 (9,2)	108 (90,0)	1 (0,8)
География	93	3,17	0 (0,0)	22 (23,6)	22 (23,6)	65 (69,9)	6 (6,5)
Биология	46	3,04	0 (0,0)	3 (6,5)	3 (6,5)	42 (91,3)	1 (2,2)
Физика	2	3,00	0 (0,0)	0 (0,0)	0 (0,0)	2 (100,0)	0 (0,0)
Химия	4	4,00	0 (0,0)	4 (100,0)	4 (100,0)	0 (0,0)	0 (0,0)
Информатика и ИКТ	58	3,00	0 (0,0)	1 (1,7)	1 (1,7)	56 (96,6)	1 (1,7)
История	11	3,00	0 (0,0)	1 (9,1)	1 (9,1)	9 (81,8)	1 (9,1)
Литература	1	3,00	0 (0,0)	0 (0,0)	0 (0,0)	1 (100,0)	0 (0,0)
Английский язык	5	3,60	0 (0,0)	3 (60,0)	3 (60,0)	2 (40,0)	0 (0,0)
Немецкий язык	1	3,00	0 (0,0)	0 (0,0)	0 (0,0)	1 (100,0)	0 (0,0)

ВЫВОДЫ

В 2022 году государственная итоговая аттестация по образовательным программам основного общего образования в форме основного государственного экзамена в Курской области проводилась в штатном режиме.

Организация проведения государственной итоговой аттестации по образовательным программам основного общего образования в 2022 году регламентировалась федеральными и региональными нормативными правовыми документами и инструктивно-методическими материалами.

В соответствии с Порядком проведения государственной итоговой аттестации по образовательным программам основного общего образования, утвержденным приказом Министерства просвещения Российской Федерации и Федеральной службы по надзору в сфере образования и науки от 07.11.2018 №189/1513 (зарегистрирован Министерством юстиции Российской Федерации 10.12.2018, регистрационный №52953), государственная итоговая аттестация по образовательным программам основного общего образования включала в себя обязательные экзамены по русскому языку и математике, а также экзамены по выбору обучающегося по двум учебным предметам из числа учебных предметов: физика, химия, биология, литература, география, история, обществознание, иностранные языки (английский, французский, немецкий и испанский языки), информатика и информационно-коммуникационные технологии (ИКТ).

В 2022 году в Курской области основной государственный экзамен сдавали 9893 выпускника IX классов общеобразовательных организаций региона.

По результатам ОГЭ в Курской области в 2022 году (досрочный, основной и дополнительный (сентябрьский) периоды) можно сделать следующие выводы.

1. Средняя отметка:

- русский язык	4,14
- математика	3,73
- обществознание	3,53
- биология	3,84
- география	4,23
- история	3,93
- физика	3,64
- химия	4,21
- информатика и ИКТ	3,58
- литература	4,03
- английский язык	4,18
- немецкий язык	3,67
- французский язык	4,00

2. Количество выпускников, получивших удовлетворительный результат:

- русский язык	99,92%
- математика	99,89%

- обществознание	99,97%
- биология	99,97%
- география	99,89%
- история	99,74%
- физика	100,00%
- химия	100,00%
- информатика и ИКТ	99,91%
- литература	100,00%
- английский язык	100,00%
- немецкий язык	100,00%
- французский язык	100,00%

3. Количество выпускников, получивших неудовлетворительный результат:

- русский язык	0,08%
- математика	0,11%
- обществознание	0,03%
- биология	0,03%
- география	0,11%
- история	0,26%
- физика	0,00%
- химия	0,00%
- информатика и ИКТ	0,09%
- литература	0,00%
- английский язык	0,00%
- немецкий язык	0,00%
- французский язык	0,00%

4. Максимальное количество первичных баллов получили:

- русский язык	526 выпускников (33 балла)
- математика	8 выпускников (31 балл)
- обществознание	10 выпускников (37 баллов)
- биология	0 выпускников (45 баллов)
- география	102 выпускника (31 балл)
- история	5 выпускников (37 баллов)
- физика	0 выпускников (45 баллов)
- химия	7 выпускников (40 баллов)
- информатика и ИКТ	27 выпускников (19 баллов)
- литература	7 выпускников (45 баллов)
- английский язык	10 выпускников (68 баллов)
- немецкий язык	0 выпускников (68 баллов)
- французский язык	0 выпускников (68 баллов)

5. В конфликтную комиссию Курской области по результатам ОГЭ были поданы 108 апелляций о несогласии с выставленными баллами, из которых 16 (14,8%) удовлетворены и 92 (85,2%) отклонены. В конфликтную комиссию было подано 12 апелляций о нарушении Порядка, из которых 4 (33,3%) удовлетворены и 8 (66,7%) отклонены.

Результаты рассмотрения конфликтной комиссией Курской области
апелляций о несогласии с выставленными баллами
по результатам ОГЭ 2022 года

Предмет	Кол-во апелляций, абс.	Кол-во удовлетворенных апелляций, абс. (%)	Кол-во отклоненных апелляций, абс. (%)
Русский язык	17	3 (17,6)	14 (82,4)
Математика	27	2 (7,4)	25 (92,6)
Обществознание	25	6 (24,0)	19 (76,0)
Биология	1	1 (100,0)	0 (0,0)
География	0	0 (0,0)	0 (0,0)
История	1	0 (0,0)	1 (100,0)
Физика	9	2 (22,2)	7 (77,8)
Химия	2	0 (0,0)	2 (100,0)
Информатика и ИКТ	17	0 (0,0)	17 (100,0)
Литература	2	0 (0,0)	2 (100,0)
Английский язык	7	1 (14,3)	6 (85,7)
Немецкий язык	0	0 (0,0)	0 (0,0)
Французский язык	0	0 (0,0)	0 (0,0)
Итого	108	16 (14,8)	92 (85,2)

ИНФОРМАЦИОННЫЕ ИСТОЧНИКИ

1. Федеральный закон от 29.12.2012 №273-ФЗ «Об образовании в Российской Федерации» (с изменениями и дополнениями).

2. Постановление Правительства Российской Федерации от 31.08.2013 №755 «О федеральной информационной системе обеспечения проведения государственной итоговой аттестации обучающихся, освоивших основные образовательные программы основного общего и среднего общего образования, и приема граждан в образовательные организации для получения среднего профессионального и высшего образования и региональных информационных системах обеспечения проведения государственной итоговой аттестации обучающихся, освоивших основные образовательные программы основного общего и среднего общего образования» (с изменениями и дополнениями) (применяется до 1 марта 2022 года).

3. Постановление Правительства Российской Федерации от 10.06.2020 №842 «Об особенностях проведения государственной итоговой аттестации по образовательным программам основного общего и среднего общего образования и вступительных испытаний при приеме на обучение по программам бакалавриата и программам специалитета в 2020 году».

4. Постановление Правительства Российской Федерации от 26.02.2021 №256 «Об особенностях проведения государственной итоговой аттестации по образовательным программам основного общего и среднего общего образования в 2021 году».

5. Постановление Правительства Российской Федерации от 29.11.2021 №2085 «О федеральной информационной системе обеспечения проведения государственной итоговой аттестации обучающихся, освоивших основные образовательные программы основного общего и среднего общего образования, и приема граждан в образовательные организации для получения среднего профессионального и высшего образования и региональных информационных системах обеспечения проведения государственной итоговой аттестации обучающихся, освоивших основные образовательные программы основного общего и среднего общего образования» (применяется с 1 марта 2022 года).

6. Приказ Федеральной службы по надзору в сфере образования и науки от 18.06.2018 № 831 «Об утверждении требований к составу и формату сведений, вносимых и передаваемых в процессе репликации в федеральную информационную систему обеспечения проведения государственной итоговой аттестации обучающихся, освоивших основные образовательные программы основного общего и среднего общего образования, и приема граждан в образовательные организации для получения среднего профессионального и высшего образования и региональные информационные системы обеспечения проведения государственной итоговой аттестации обучающихся, освоивших основные образовательные программы основного общего и среднего общего образования, а также к срокам внесения и передачи в процессе репликации сведений в указанные информационные системы» (зарегистрирован Министерством юстиции Российской Федерации 05.10.2018, регистрационный №52348) (применяется до 1 марта 2022 года).

7. Приказ Министерства просвещения Российской Федерации и Федеральной службы по надзору в сфере образования и науки от 07.11.2018 №189/1513 «Об утверждении Порядка проведения государственной итоговой аттестации по образовательным программам основного общего образования» (зарегистрирован Министерством юстиции Российской Федерации 10.12.2018, регистрационный №52953).

8. Приказ Министерства просвещения Российской Федерации и Федеральной службы по надзору в сфере образования и науки от 16.03.2021 №104/306 «Об особенностях проведения государственной итоговой аттестации по образовательным программам основного общего образования в 2021 году» (зарегистрирован Министерством юстиции Российской Федерации 02.04.2021, регистрационный №62970).

9. Приказ Федеральной службы по надзору в сфере образования и науки от 11.06.2021 № 805 «Об установлении требований к составу и формату сведений, вносимых и передаваемых в процессе репликации в федеральную информационную систему обеспечения проведения государственной итоговой аттестации обучающихся, освоивших основные образовательные программы основного общего и среднего общего образования, и приема граждан в образовательные организации для получения среднего профессионального и высшего образования и региональные информационные системы обеспечения проведения государственной итоговой аттестации обучающихся, освоивших основные образовательные программы основного общего и среднего общего образования, а также к срокам внесения и передачи в процессе репликации сведений в указанные информационные системы» (зарегистрирован Министерством юстиции Российской Федерации 01.09.2021, регистрационный № 64829) (применяется с 1 марта 2022 года).

10. Приказ Министерства просвещения Российской Федерации и Федеральной службы по надзору в сфере образования и науки от 17.11.2021 №836/1481 «Об утверждении единого расписания и продолжительности проведения основного государственного экзамена по каждому учебному предмету, требований к использованию средств обучения и воспитания при его проведении в 2022 году» (зарегистрирован Министерством юстиции Российской Федерации 15.12.2021, регистрационный №66340).

11. Приказ Министерства просвещения Российской Федерации и Федеральной службы по надзору в сфере образования и науки от 14.03.2022 №128/387 «О внесении изменений в приказы Министерства просвещения Российской Федерации и Федеральной службы по надзору в сфере образования и науки от 17 ноября 2021 г. №835/1480 «Об утверждении единого расписания и продолжительности проведения государственного выпускного экзамена по образовательным программам основного общего и среднего общего образования по каждому учебному предмету, требований к использованию средств обучения и воспитания при его проведении в 2022 году» и от 17 ноября 2021 г. №836/1481 «Об утверждении единого расписания и продолжительности проведения основного государственного экзамена по каждому учебному предмету, требований к использованию средств обучения и воспитания при его проведении в 2022 году»

(зарегистрирован Министерством юстиции Российской Федерации 14.04.2022, регистрационный №68195).

12. Наследов А.А. SPSS: компьютерный анализ данных в психологии и социальных науках, 2-е издание. - СПб, Питер, 2007.

13. Национальные экзамены в системе оценки качества образования. Материалы и тезисы докладов второй международной конференции/под ред. А.Г. Ершова – М., «Уникум-Центр», 2006.

14. Шишлякова Л.М. Математическое сопровождение научной работы с помощью статистического пакета SPSS for Windows 11.5.0. – Учебно-методическое пособие М., 2005.

15. <https://edu.gov.ru/>

16. <http://www.obrnadzor.gov.ru>.

17. <http://www/fipi.ru>.

18. <http://www.rustest.ru>.

19. <http://www.spss.ru>.

20. <http://www.adm.rkursk.ru>.

21. <http://www.komobr46.ru>.

22. <http://www.iac46.ru>.

23. <http://www.ege46.ru>.

ИСПОЛЬЗУЕМЫЕ СОКРАЩЕНИЯ

АТЕ	– административно-территориальная единица
ГИА-ИХ	– государственная итоговая аттестация по образовательным программам основного общего образования
ГЭК-ИХ	– государственная экзаменационная комиссия Курской области
КИМ	– контрольные измерительные материалы
КИРО	– Областное государственное бюджетное учреждение дополнительного профессионального образования «Курский институт развития образования»
МБОУ	– муниципальное бюджетное общеобразовательное учреждение
МВ(С)ОУ	– муниципальное вечернее (сменное) общеобразовательное учреждение
МКВ(С)ОУ	– муниципальное казенное вечернее (сменное) общеобразовательное учреждение
МКОУ	– муниципальное казенное общеобразовательное учреждение
МОУ	– муниципальное общеобразовательное учреждение
МОКУ	– муниципальное общеобразовательное казенное учреждение
ОБОУ	– областное бюджетное общеобразовательное учреждение
ОГЭ	– основной государственный экзамен
ОКАТО	– Общероссийский классификатор административно-территориального деления объектов
ОКОУ	– областное казенное общеобразовательное учреждение
ОО	– общеобразовательная организация
ООШ	– основная общеобразовательная школа
Порядок	– Порядок проведения государственной итоговой аттестации по образовательным программам основного общего образования, утвержденным приказом Министерства просвещения Российской Федерации и Федеральной службы по надзору в сфере образования и науки от 07.11.2018 №189/1513 (зарегистрирован Министерством юстиции Российской Федерации 10.12.2018, регистрационный №52953)
ППЭ	– пункт проведения экзамена
РИС	– региональная информационная система обеспечения проведения государственной итоговой аттестации обучающихся, освоивших основные образовательные программы основного общего и среднего общего образования
Рособрнадзор	– Федеральная служба по надзору в сфере образования и науки
РЦОИ	– региональный центр обработки информации Областного казенного учреждения «Информационно–аналитический центр» Курской области
СОШ	– средняя общеобразовательная школа
ФИПИ	– Федеральное государственное бюджетное научное учреждение «Федеральный институт педагогических измерений»

ИСПОЛЬЗУЕМЫЕ ТЕРМИНЫ

- Асимметрия** – степень отклонения распределения наблюдаемых частот выборки от симметричного распределения, характерного для нормальной кривой
- Гистограмма** – способ графического представления табличных данных
- Дифференцирующая способность тестового задания** – количественная характеристика способности тестового задания дифференцировать тестируемых по уровню их подготовленности (определяется коэффициентом)

**Основной
Государственный
Экзамен
в Курской области
в 2022 году**

Сборник статистических материалов